



Bundesministerium
für Arbeit und Soziales

Forschungs bericht

Sozialforschung

431/D

Alterssicherung in Deutschland 2011

(ASID 2011)

**Tabellenband 3
Deutschland**



TNS Infratest
Sozialforschung

**Alterssicherung in Deutschland 2011
(ASID 2011)**

**Tabellenband 3
Deutschland**

Untersuchung im Auftrag des
Bundesministeriums für Arbeit und Soziales

Durchgeführt von
TNS Infratest Sozialforschung

Projektleitung
Dr. Klaus Kortmann
Jochen Heckmann

München, November 2012
TB 67.05.110931

Gliederung	Seite
Vorbemerkung	5
1 Wichtige Begriffe und Erläuterungen	9
2 Übersicht über das Tabellenprogramm	15
3 Systematik der Einkommensbegriffe	21
4 Lesebeispiel und Erläuterungen zu den Tabellen	27
5 Zeichenerklärung zu den Tabellen	29
6 Tabellen	31
6.3 Deutschland	33
Anhang	35
I Berichtsbände und Publikationen zur ASID	35
I.1 ASID 1986	35
I.2 ASID 1992	36
I.3 ASID 1995	37
I.4 ASID 1999	39
I.5 ASID 2003	40
I.6 ASID 2007	41
II Fragebogen der ASID 2011	43
II.1 Männer und Ehepaare	43
II.2 Alleinstehende Frauen	57
III Abkürzungsverzeichnis	71

Vorbemerkung

2011 hat TNS Infratest Sozialforschung zum siebten Mal nach 1986, 1992, 1995, 1999, 2003 und 2007 im Auftrag des Bundesministeriums für Arbeit und Soziales eine breit angelegte repräsentative Untersuchung zur Alterssicherung in Deutschland (ASID 2011) durchgeführt.^{1, 2} Die Studie ist konzipiert als Datenquelle, die Informationen zur Art und Höhe von Einkommen der Bevölkerung ab 55 Jahren auf der Personen- und Ehepartnerebene mit Angaben zu den Determinanten der Alterseinkommen verbindet. Eine derartige Konstellation existiert weder in den Statistiken der Leistungsträger noch in anderen Erhebungen der amtlichen und nichtamtlichen Statistik.

Den Kern der Untersuchung bildet die Erfassung von 26 Einkommensarten, bei Ehepaaren für beide Ehepartner und bei Witwen differenziert nach eigenen und abgeleiteten Leistungen. Die ASID 2011 zeigt somit wie ihre Vorgängeruntersuchungen nicht nur die Höhe des gesamten Brutto- und Nettoeinkommens auf, sondern ermöglicht auch vielfältige Analysen der Einkommensstrukturen auf der Ebene von Personen und Ehepaaren.

Die Untersuchung basiert auf zwei sich ergänzenden Ansätzen. Die Daten für die Bevölkerung im Alter von 55 bis 78 Jahren (Geburtsjahrgänge 1956 bis 1932) wurden im Rahmen eines sequenziellen Multi-Mode-Ansatzes erhoben. Ausgehend von einer schriftlichen Befragung von Ehepaaren sowie alleinstehenden Männern und Frauen wurden Nichtantworter anschließend durch Interviewer persönlich-mündlich kontaktiert und die auch in dieser Phase nicht erreichten Personen nochmals telefonisch, zentral aus unserem Münchener Telefonstudio.

Die Angaben für Personen ab 79 Jahren (Geburtsjahrgänge 1931 und früher) wurden durch Fortschreibung aus den Daten der ASID 2007 abgeleitet. Dieses Verfahren wurde schon in der ASID 2003 sowie der ASID 2007 angewandt, jeweils auf Basis der vorangehenden Untersuchungen. Ausgangspunkt dieses Ansatzes ist die in den vorangegangenen ASID-Untersuchungen gewonnene Erfahrung, dass hochbetagte Personen aufgrund der mit ihrem Alter einhergehenden gesundheitlichen Probleme häufig nicht mehr oder nur sehr eingeschränkt befragt werden können. Die Teilnahmequoten in dieser Altersgruppe waren gering und die Angaben überdurchschnittlich lücken- und fehlerhaft. Da man darüber hinaus davon ausgehen kann, dass sich die Einkommen in diesem Alter nicht mehr grundsätzlich ändern, versprechen zu einem früheren Zeitpunkt erhobene und gemäß der bekannten Entwicklung der Alterseinkommen fortgeschriebene Einkommen validere Informationen.

Die methodische Konzeption der ASID 2011 entspricht somit weitgehend dem Ansatz der vorangegangenen Untersuchungen.³ Das gilt für die Stichprobenanlage und die Erhebungsmethodik ebenso wie für die Datenaufbereitung (Prüfung und Hochrechnung). Im Wesentlichen blieb auch das Fragenprogramm gegenüber den früheren Erhebungen unverändert.

¹ Auftraggeber der ASID-Untersuchungen bis einschließlich 1999 war das seinerzeitige Bundesministerium für Arbeit und Sozialordnung und 2003 das Bundesministerium für Gesundheit und Soziale Sicherung.

² Die Datenerhebung erfolgte vom 16. August 2010 bis 31. März 2011. In den anschließenden Monaten wurden die Daten intensiv geprüft und ggf. telefonisch nacherhoben, hochgerechnet und anhand externer Daten validiert.

³ Zur Methodik der ASID 2007 vgl.: TNS Infratest Sozialforschung: Alterssicherung in Deutschland 2007 (ASID 2007) – Methodenbericht. Forschungsbericht F391/M des Bundesministeriums für Arbeit und Soziales. Die Methodenberichte der bisherigen ASID-Untersuchungen werden in Anhang I dieses Berichtes ausgewiesen.

Punktuell wurden die Fragebogen allerdings weiter entwickelt. So wurden 2011 erstmals aktuelle und künftige Renten aus dem Ausland erfragt.

Der vorliegende Bericht fasst die wichtigsten Ergebnisse der ASID 2011 zusammen. Er orientiert sich an den Zusammenfassenden Berichten der drei vorangehenden Untersuchungen (2007, 2003 und 1999).⁴ Grundlage sind die umfangreichen tabellarischen Aufbereitungen der Untersuchungsergebnisse in 3 Teilbänden (Bd. 1: Alte Länder, Bd. 2: Neue Länder, Bd. 3: Deutschland). Diese Bände sind identisch aufgebaut und entsprechen den Tabellenbänden zur ASID 2007 und ASID 2003 sowie – ohne einen Band für Deutschland insgesamt – zur ASID 1999. Diese Bände können auch über einen Tabellenviewer erschlossen werden. Ähnliche Berichts- und Tabellenbände stehen für die früheren Untersuchungen zur Verfügung. Weiterhin liegt ein Datensatz vor, in dem die Daten aller bisherigen ASID-Untersuchungen einheitlich aufbereitet sind. Damit stehen umfassende Informationen zur Analyse der Einkommensentwicklung älterer Menschen von 1986 bis 2011, d.h. für einen Zeitraum von 25 Jahren, vor. Der Tabellenviewer wie auch weitere Informationen zur ASID finden sich unter www.alterssicherung-in-deutschland.de.

Verantwortliche Projektleiter des Forschungsvorhabens „Alterssicherung in Deutschland 2011“ sind bei TNS Infratest Sozialforschung Dr. Klaus Kortmann und – bis September 2010 – Dipl.-Verw.-Wiss. Verena Halbherr und im Anschluss Kom.-Wiss. Jochen Heckmann M.A. Beratend tätig war während der gesamten Laufzeit Dr. Thorsten Heien. Im Bundesministerium für Arbeit und Soziales sind MR Detlef Klebula, RegDir Ulrich Bieber, OAR Wolfgang Münch und VAe Alexandra Brahts für die Betreuung der Studie verantwortlich.

Die wichtigsten Ergebnisse der ASID 2011 sind in 3 Tabellenbänden aufbereitet:

- Band 1: Alte Länder
- Band 2: Neue Länder
- Band 3: Deutschland.

Diese Bände sind identisch aufgebaut und entsprechen auch inhaltlich nahezu exakt den Tabellenbänden zur ASID 2003 und ASID 2007 und – ohne einen Band für Deutschland insgesamt – zur ASID 1999. Diese Bände können auch über einen Tabellenviewer erschlossen werden. Ähnlich aufgebaute Berichts- und Tabellenbände stehen für die früheren Untersuchungen zur Verfügung. Sie sind in der Anlage zu diesem Bericht aufgeführt.

Weiterhin liegt ein Datensatz vor, in dem die Daten aller bisherigen ASID-Untersuchungen einheitlich aufbereitet sind. Damit liegen umfassende Informationen zur Analyse der Einkommensentwicklung älterer Menschen von 1986 bis 2011, d. h. einem Zeitraum von 25 Jahren, vor.

⁴ TNS Infratest Sozialforschung: Alterssicherung in Deutschland 2007 (ASID 2007) – Zusammenfassung wichtiger Untersuchungsergebnisse, Forschungsbericht F391/Z des Bundesministeriums für Arbeit und Soziales, Berlin 2009; TNS Infratest Sozialforschung: Alterssicherung in Deutschland 2003 (ASID 2003) – Zusammenfassung wichtiger Untersuchungsergebnisse, Forschungsbericht Bd. 346/Z des Bundesministeriums für Arbeit und Soziales, Berlin 2005; TNS Infratest Sozialforschung: Alterssicherung in Deutschland 1999 (ASID 1999) – Zusammenfassung wichtiger Untersuchungsergebnisse, Forschungsbericht 289-Z des Bundesministeriums für Arbeit und Sozialordnung, Bonn 2001. Die Zusammenfassenden Berichte aller bisherigen ASID-Untersuchungen werden in Anhang I dieses Berichtes ausgewiesen.

Im Folgenden werden die Berichtsbände zu den ASID-Untersuchungen wie folgt zitiert:
 ZB: Zusammenfassender Bericht
 TB: Tabellenband/Tabellenbände
 MB: Methodenbericht.



Verantwortliche Projektleiter des Forschungsvorhabens „Alterssicherung in Deutschland 2011“ sind bei TNS Infratest Sozialforschung Dr. Klaus Kortmann und – bis September 2010 – Dipl.-Verw.-Wiss. Verena Halbherr und im Anschluss Kom.-Wiss. Jochen Heckmann M.A. Beratend tätig war während der gesamten Laufzeit Dr. Thorsten Heien. Im Bundesministerium für Arbeit und Soziales sind MR Detlef Klebula, RD Ulrich Bieber, OAR Wolfgang Münch und VAe Alexandra Brahts für die Betreuung der Studie verantwortlich.

1 Wichtige Begriffe und Erläuterungen (in alphabetischer Reihenfolge)

Alterseinkommen

Unter Alterseinkommen werden die eigenen und abgeleiteten Leistungen aus folgenden Alterssicherungssystemen zusammengefasst:

- Gesetzliche Rentenversicherung
- Zusatzversorgung der Privatwirtschaft
- Zusatzversorgung des öffentlichen Dienstes
- Beamtenversorgung
- Alterssicherung der Landwirte
- Berufsständische Versorgung für Angehörige der verkammerten Berufe
- Private Renten / Renten aus Lebensversicherungen
- Renten aus dem Ausland
- Sonstige Renten / Pensionen.

Beamtenversorgung

In die in der ASID ausgewiesenen Brutto-Leistungen der Beamtenversorgung schließt eine anteilige 13. Monatsleistung ein. Eventuelle Kürzungsbeträge der Pension gemäß § 55 BeamtVG im Falle eines Zusammentreffens mit einer eigenen Rente der gesetzlichen Rentenversicherung, einer Zusatzversorgung im öffentlichen Dienst oder einer berufsständischen Versorgung sind nicht enthalten. Ebenfalls nicht enthalten sind Kürzungen gemäß § 53 BeamtVG bei einem Zusammentreffen mit Erwerbs- oder Erwerbserstatzeinkommen.

Die Nettopension ergibt sich aus dem Bruttobetrag nach Abzug der Einkommensteuer und der privaten Beiträge zur Kranken- und Pflegeversicherung.

Bruttoeinkommen

Die Bruttoeinkommen umfassen die Einkommen vor Abzug der Lohn- und Einkommensteuern sowie der Eigenanteile der Beiträge zur Sozialversicherung.

Einkommensbeträge

Sämtliche Einkommensbeträge werden – soweit nicht ausdrücklich auf eine andere Darstellung hingewiesen wird – in € pro Monat ausgewiesen. In anderen Formen erhobene bzw. von den Befragten angegebene Einkommen (Jahreseinkommen, Quartalseinkommen, Wochenlöhne) wurden umgerechnet.

Erwerbseinkommen

Diese Kategorie umfasst Einkommen aus nichtselbstständigen und selbstständigen Haupt- und Nebentätigkeiten. Bei Arbeitern und Angestellten ist – soweit das Ausgangsgehalt 400 € übersteigt – ein anteiliges 13. Monatsgehalt in Höhe von 84% eines regulären Monatsgehalts in den alten und

eines halben Monatsgehalts in den neuen Ländern eingerechnet. Bei Beamten belief sich die eingerechnete 13. Monatszahlung auf 30% des regulären Monatsgehalts.

Erwerbsjahre

Jahre in jeglichen Formen einer Erwerbstätigkeit, d. h. nichtselbstständiger und selbstständiger Arbeit, Lehre, Mithilfe im Familienbetrieb in Voll- oder Teilzeit sowie in geringfügigen Beschäftigungsverhältnissen.

Haushaltsbezogene Einkommen

Als haushaltsbezogene Einkommen werden diejenigen Einkommen bezeichnet, die sich aufgrund ihres spezifischen Charakters nicht oder nicht präzise einem Haushaltsmitglied zuordnen lassen. Im Einzelnen sind dies:

- Einkommen aus Vermietung und Verpachtung
- Zinseinkommen
- Altenteil, betriebliche Altersleistungen an ehemalige Selbstständige, insbesondere Landwirte
- Regelmäßige private Unterstützung von Kindern, Verwandten oder Freunden in Form von Geldleistungen
- Kindergeld
- Wohngeld
- Sozialhilfe in Form von laufender Hilfe zum Lebensunterhalt und Grundsicherung (wird seit der ASID '07 zusammen in einer Kategorie erhoben)
- Hilfe in besonderen Lebenslagen
- Arbeitslosengeld II (ALG II)
- Sonstige regelmäßige Einkommen (Restkategorie der in der ASID nicht näher differenzierten Einkommen).

Diese haushaltsbezogenen Einkommen wurden in der ASID 2011 wie bereits in den Untersuchungen seit 1995 bei personenbezogenen Auswertungen verheirateter Personen jeweils zur Hälfte beiden Ehepartnern zugeordnet.

In der ASID '92 erfolgte die Zuordnung in voller Höhe zum Ehemann. In der ASID '86 wurden haushaltsbezogene Einkommen bei Ehepaaren teilweise personenbezogen erhoben. Bei den Bruttoeinkommen sind diese Einkommen bei dem jeweiligen Ehepartner ausgewiesen. Einkommensvergleiche auf der Personenebene im Zeitverlauf 1986 – 2007 sind daher nur unter Beachtung dieses methodischen Unterschieds möglich.

Heimbewohner

Die Stichprobe der ASID beruht auf einer aus Einwohnermelderegistern gezogenen Zufallsstichprobe. Der Status als Heimbewohner war kein Ziehungs- oder Ausschlusskriterium und wurde TNS Infratest auch nicht mitgeteilt. Heimbewohner sind daher grundsätzlich in die ASID einbezogen. Der gesundheitliche Zustand vieler Heimbewohner machte allerdings eine Beteiligung an der ASID häufig unmöglich. Man muss daher davon ausgehen, dass es sich nicht um eine repräsentative Stichprobe aller Heimbewohner handelt. Zu berücksichtigen ist ferner, dass sich die Einkommenssituation der Heimbewohner aufgrund des pflegebedingten Anspruchs auf Leistungen der

Pflegeversicherung und ggf. zusätzlich im Rahmen der Sozialhilfe (Hilfe zur Pflege) besser darstellt, als sie tatsächlich ist.

Um darauf beruhende Verzerrungen in der Höhe und Verteilung der Einkommen älterer Menschen auszuschließen, werden in den Tabellierungen zur ASID 2011, wie bereits seit der ASID 1999 Heimbewohner nicht einbezogen. Dies weicht von dem Vorgehen in den früheren Untersuchungen der Jahre 1986, 1992 und 1995 ab. In die damaligen Auswertungen waren Heimbewohner einbezogen. Insoweit ist die Aussagekraft von Vergleichen im Zeitverlauf etwas eingeschränkt.

Kindererziehungsleistung

Kindererziehungsleistungen gemäß dem Kindererziehungsleistungsgesetz (KLG) erhalten Frauen der Geburtsjahrgänge 1920 und früher. „Am Jahresende 2010 beliefen sie sich pro Kind auf 27,20 € in den alten und 24,13 € in den neuen Ländern.“⁵ KLG-Leistungen werden ggf. zusätzlich zu einer eigenen oder abgeleiteten GRV-Rente gezahlt.

Diese Leistung wird zwar von den Trägern der gesetzlichen Rentenversicherung ausgezahlt, es handelt sich jedoch nicht um eine Rente, sondern um eine aus dem Bundeshaushalt finanzierte Leistung.

Als „reine“ Kindererziehungsleistung werden in der ASID die Leistungen an Frauen der Geburtsjahrgänge 1920 und früher bezeichnet, die über keine eigene GRV-Rente verfügen.

Nettoeinkommen

Das in der ASID ausgewiesene Nettoeinkommen wurde auf der Grundlage sämtlicher in der ASID erhobener Bruttoeinkommen mithilfe des von TNS Infratest in Zusammenarbeit mit ASKOS entwickelte Einkommensteuer- und Sozialversicherungsbeitragsmodells (ESAP) errechnet. Von Bruttoeinkommen werden jeweils die Steuern sowie die Beiträge zur Sozialversicherung abgezogen. Nähere Angaben zum Modell enthält der Methodenbericht sowie kurzgefasst in dieser Band der unten folgende Abschnitt „Zahlbetrag, Brutto- und Nettobetrag“.

Personenbezogene Einkommen, Einkommen der Personen

Hierunter werden bei personenbezogenen Auswertungen alle persönlich zuzuordnenden Einkommen zusammengefasst. Bei verheirateten Personen werden die haushaltsbezogenen Einkommen hälftig eingerechnet.

Zur Übersicht über das gesamte Einkommensschema der ASID vgl. Abschnitt 3 dieses Tabellenbandes.

5 Deutsche Rentenversicherung (2012): Rentenversicherung in Zahlen 2012, S. 13.

Sozialversicherungsbeiträge

Berücksichtigt sind in der ASID Beiträge zu folgenden Zweigen der gesetzlichen Sozialversicherung:

- Gesetzliche Krankenversicherung einschl. privater Krankenversicherung
- Gesetzliche Pflegeversicherung einschl. privater Pflegeversicherung
- Gesetzliche Arbeitslosenversicherung
- Gesetzliche Rentenversicherung.

Tätigkeitsniveau

Eine aussagekräftige Analyse der Alterseinkommen unterschiedlicher sozialer Gruppen ist im Hinblick auf die Höhe der früheren Erwerbseinkommen nur möglich auf der Ebene vergleichbarer Tätigkeitsniveaus (letzte berufliche Stellung). So ist etwa ein Vergleich zwischen Arbeitern und Beamten insgesamt nur bedingt sinnvoll, da es einerseits keine „ungelernten“ Beamten gibt – die Eingangsvoraussetzung zum einfachen Dienst ist ein Lehrabschluss bzw. eine vergleichbare Qualifikation – und andererseits keine Arbeiter mit einer Qualifikation, die den Eingangsvoraussetzungen des gehobenen und höheren Dienstes entspricht.

In der ASID werden daher folgende Tätigkeitsniveaus (TN) unterschieden:

- TN 1: un- und angelernte Arbeiter und Angestellte
- TN 2: Facharbeiter, angestellte einfache Fachkräfte, Beamte des einfachen Dienstes
- TN 3: Meister, Poliere, Angestellte in mittlerer Position, Beamte des mittleren Dienstes
- TN 4: Angestellte in gehobener Position, Beamte des gehobenen Dienstes
- TN 5: hochqualifizierte oder leitende Angestellte, Beamte des höheren Dienstes
darunter:
TN 5a: mit Hochschulabschluss.

Verkammerte Berufe

Die Angehörigen der so genannten verkammerten Berufe sind in den berufsständischen Versorgungswerken versichert. Im Einzelnen handelt es sich um folgende Gruppen:

- Ärzte, Zahnärzte, Tierärzte
- Apotheker
- Architekten
- Rechtsanwälte, Notare
- Steuerberater, Wirtschaftsprüfer
- Architekten
- Ingenieure und Psychotherapeuten (nur in einigen Bundesländern).

Vermögenseinkommen

Summe der Einkommen aus Vermietung und Verpachtung sowie der Zinseinkommen. Ausgewiesen werden die Einkommen nach Abzug der Quellensteuern auf Zinseinkommen, allerdings ggf. vor einer Veranlagung zur Einkommensteuer.

Obwohl genaue Referenzdaten zur Validierung der Angaben für die ASID-Bevölkerung ab 55 Jahren nicht zur Verfügung stehen, muss man davon ausgehen, dass die Einkommen aus dieser Quelle untererfasst sind.

Zahlbetrag, Brutto- und Nettobetrag

Soweit nichts anderes vermerkt ist, werden für alle Einkommensarten die den Personen und Ehepaaren zufließenden Zahlbeträge ausgewiesen. Vorab einbehaltene Lohn- und Einkommensteuern sowie Eigenanteile der Versicherten an den Sozialversicherungsbeiträgen sind nicht eingeschlossen. Bei freiwillig oder privat krankenversicherten Personen enthält der Zahlbetrag den Zuschuss des Arbeitgebers bzw. des Rentenversicherungsträgers zu den Versicherungsbeiträgen.

Der Zusammenhang zwischen Brutto- und Netto- sowie Zahlbetrag stellt sich somit wie folgt dar:

Bruttoeinkommen

- ./. Einkommensteuern
- ./. Eigenanteil der Beiträge zur Sozialversicherung
(Beiträge zur Krankenversicherung
Beiträge zur Pflegeversicherung
Beiträge zur gesetzlichen Rentenversicherung
Beiträge zur Arbeitslosenversicherung)

= Nettoeinkommen

bzw.

Bruttoeinkommen

- ./. Lohn-/Einkommensteuern im Quellenabzugsverfahren
- ./. Eigenanteil der Beiträge zur Sozialversicherung von Pflichtversicherten
- + Beitragszuschuss der Rentenversicherungsträger (GRV, AdL) zu den Kranken- und Pflegeversicherungsbeiträgen von freiwillig oder privat Versicherten

= Zahlbetrag.

2 Übersicht über das Tabellenprogramm¹⁾

	Disaggregationsmerkmale				Tab.-Nr.	
	Geschl. Alter	Geschl. Fam.-Std. Alter	Geschl. berufl. Stellung	Geschl. Tätigkeitsniveau Selbstständigen- gruppe		
I. Schichtung und Höhe der Leistungen nach Sicherungssystemen – Personen ab 55 Jahren						
1. Eigene Renten und Pensionen						
1.1	Gesetzliche Rentenversicherung					
	Eigene Leistungen insgesamt (brutto), incl. KLG	x	x	x	x	*001
1.1.2	Eigene Leistungen insgesamt (netto), incl. KLG	x	x	x	x	*007
1.1.3	Reine Kindererziehungsleistungen (KLG) ²⁾	x	x	x	x	*013
1.1.4	GRV-Renten (brutto) ohne reine KLG ²⁾	x	x	x	x	*017
1.1.5	GRV-Renten (netto) ohne reine KLG ²⁾	x	x	x	x	*021
1.2	Betriebliche Altersversorgung (netto)	x	x	x	x	*025
1.3	Zusatzversorgung im öffentl. Dienst (netto)	x	x	x	x	*031
1.4	Beamtenversorgung					
1.4.1	Brutto-Versorgung	x	x	x	x	*037
1.4.2	Netto-Versorgung	x	x	x	x	*043
1.5	Alterssicherung der Landwirte (netto)	x	x	x	x	*049
1.6	Berufsständische Versorgung (netto)	x	x	x	x	*055
1.7	Unfallrente Berufsgenossenschaft	x	x	x	x	*061
1.8	Kriegsopferversorgung und soziale Entschädigungsleistungen	x	x	x	x	*067
1.9	Private Renten- und Lebensversicherung (netto)	x	x	x	x	*073
1.10	Rente aus dem Ausland (brutto)	x	x	x	x	*079
1.11	Sonstige Renten (brutto)	x	x	x	x	*085
2. Abgeleitete Renten und Pensionen von Witvern und Witwen						
2.1	Gesetzliche Rentenversicherung					
2.1.1	GRV-Renten (brutto)	x		x ³⁾	x ³⁾	*091
2.1.2	GRV-Renten (netto)	x		x ³⁾	x ³⁾	*096
2.2	Betriebliche Altersversorgung (netto) ²⁾	x		x ³⁾	x ³⁾	*101

		Disaggregationsmerkmale				Tab.-Nr.
		Geschl. Alter	Geschl. Fam.-Std. Alter	Geschl. berufl. Stellung	Geschl. Tätigkeitsniveau Selbstständigen- gruppe	aL / 1... nL / 2... D / 3...
2.3	Zusatzversorgung im öffentlichen Dienst (netto) ²⁾	x		x ³⁾	x ³⁾	*104
2.4	Beamtenversorgung ²⁾					
2.4.1	Brutto-Versorgung	x		x ³⁾	x ³⁾	*107
2.4.2	Netto-Versorgung	x		x ³⁾	x ³⁾	*110
2.5	Alterssicherung der Landwirte (netto) ²⁾	x		X ³⁾	X ³⁾	*113
2.6	Berufsständische Versorgung (netto) ²⁾	x		X ³⁾	X ³⁾	*116
2.7	Unfallrente ²⁾			X ³⁾	X ³⁾	*119
2.8	Kriegsopferversorgung und soziale Entschädigungsleistungen ²⁾	x		X ³⁾	X ³⁾	*122
3	Eigene u. abgeleitete Einkommen aus Regel- und Zusatzsicherung (RZSS: Summe aus GRV, BAV, ZÖD, BV)					
3.1	Bruttoeinkommen	x	x	x	x	*125
3.2	Nettoeinkommen	x	x	x	x	*131
II. Schichtung und Höhe weiterer personen- und haushaltsbezogener Einkommen						
1	Personenbezogene Einkommen					
1.1	Erwerbseinkommen (brutto)	x	x	x	x	*137
1.2	Einkommen aus Nebentätigkeit	x	x	x	x	*143
1.3	Arbeitslosengeld I (ALG I) u. a. Leistungen der Arbeitsagentur	x	x	x	x	*149
1.4	Kranken von der Krankenkasse	x	x	x	x	*155
1.5	Entgelt der Pflegeversicherung für Pflegende	x	x	x	x	*161
2	Haushaltsbezogene Einkommen (je zur Hälfte beiden Ehepartnern zugeordnet)					
2.1	Wohngeld	x	x	x	x	*167
2.2	Laufende (Sozial-)Hilfe zum Lebensunterhalt und Grundsicherung	x	x	x	x	*173
2.3	Arbeitslosengeld II (ALG II)	x	x	x	x	*179
2.4	Altenteil, BAV an Selbstständige	x	x	x	x	*185
2.5	Regelmäßige private Unterstützung	x	x	x	x	*191

		Disaggregationsmerkmale				Tab.-Nr.
		Geschl. Alter	Geschl. Fam.-Std. Alter	Geschl. berufl. Stellung	Geschl. Tätigkeitsniveau Selbstständigen- gruppe	aL / 1... nL / 2... D / 3...
2.6	Einkommen aus Vermietung u. Verpachtung	x	x	x	x	*197
2.7	Zinseinkünfte	x	x	x	x	*203
2.8	Kindergeld	x	x	x	x	*209
2.9	Sonstige Einkommen	x	x	x	x	*215
III	Schichtung und Höhe der Brutto- und Nettoeinkommen der Person / Entnahmen von Sparguthaben – Personen ab 55 / 65 Jahren					
1	Bruttoeinkommen der Person	x	x	x ⁴⁾	x	*221
2	Nettoeinkommen der Person	x	x	x ⁴⁾	x	*227
3	Entnahmen von Sparguthaben	x	x	x ⁴⁾	x	*233
IV	Komponenten des Brutto- und Nettoeinkommens – Personen ab 55 / 65 Jahren					
	jeweils:					
	a) Anteil der Bezieher/innen der jeweiligen Einkommensart					
	b) Betrag je Bezieher/in (€/Monat)					
1	Brutto-Einkommen aus Regel- und Zusatzsicherung und anderen Renten	x	x ⁵⁾	x ^{4), 6), 7)}	x	*239
2	Persönliche und haushaltsbezogene Einkommen, Einkommenssummen, Abzüge u. Nettoeinkommen	x	x ⁵⁾	x ^{4), 6), 7)}	x	*241
V	Regelmäßige Unterstützung extern lebender Personen	x	x	x ⁴⁾	x	*307

		Disaggregationsmerkmale				Tab.-Nr.
		Geschl. Alter	Geschl. Fam.-Std. Alter	Geschl. berufl. Stellung	Geschl. Tätigkeitsniveau Selbstständigen- gruppe	aL / 1... nL / 2... D / 3...
VI	Determinanten des Nettoeinkommens der Person – Personen ab 55 / 65 Jahren					
	jeweils:					
	a) Prozentuale Verteilung					
	b) Nettoeinkommen der Person					
	c) Anteil der GRV-Rente (brutto) am Bruttoeinkommen des Ehepaars (nur 7 – Versicherungsjahre)					
	d) Anteil der Pension (brutto) am Bruttoeinkommen des Ehepaars (nur 8 – Dienstjahre)					
1	Haushaltsgröße, Zahl und Status der Einkommensbezieher, Wohnstatus	x	x	x ⁴⁾	x	*314
2	Erwerbs- / Ruhestandsstatus und Zahl der Erwerbsjahre	x	x	x ⁴⁾	x	*325
3	Schulbildung und höchster Berufsabschluss	x	x	x ⁴⁾	x	*337
4	Letzte / heutige berufliche Stellung	x	x	x ⁴⁾	x	*349
5.1	Letzte / heutige Branche (Personen ab 55 Jahren)	x	x	x ⁴⁾	x	*359
5.2	Letzte / heutige Branche (Personen ab 65 Jahren)	x	x	x ⁴⁾	x	*365
6	Zukünftige Alterseinkommen (Personen von 55 b. u. 65 Jahren)	x	x	x ⁴⁾	x	*371
7	Versicherungsjahre von GRV-Rentnern/innen	x	x	x ⁴⁾	x	*381
8	Ruhegehaltfähige Dienstzeit von Pensionären/innen	x	x	x ⁴⁾	x	*401
VI	Schichtung und Höhe der Einkommen von Ehepaaren und Alleinstehenden – Personen ab 55 Jahren					
1	Bruttoeinkommen	x	x	x ⁴⁾	x	*419
2	Nettoeinkommen	x	x	x ⁴⁾	x	*427

		Disaggregationsmerkmale				Tab.-Nr.
		Geschl. Alter	Geschl. Fam.-Std. Alter	Geschl. berufl. Stellung	Geschl. Tätigkeitsniveau Selbstständigen- gruppe	aL / 1... nL / 2... D / 3...
VII Schichtung und Höhe des Einkommens von Witwen und Witwern ab 55 / 65 Jahren						
1	Bruttoeinkommen	x		x ^{3), 4)}	x	* 435
2	Nettoeinkommen	x		x ^{3), 4)}	x	* 440

- 1) Aufbau und Reihenfolge der Tabellen entsprechen dem Tabellenprogramm zu den ASID-Untersuchungen seit 1992. Allerdings wurden die Tabellen bis einschließlich 2003 jeweils neu nummeriert. Die Nummerierung der Tabellen zur ASID 2007 ist gegenüber der ASID 2003 unverändert. In der ASID 2011 wurden aufgrund zusätzlich erhobener Einkommensarten erneut zusätzliche Tabellen eingeschoben. Die Tabellen für die alten und neuen Länder sowie Deutschland sind in den letzten 3 Ziffern gleichlaufend bezeichnet. In der ersten Ziffer bedeutet:
- 1: Alte Länder
2: Neue Länder
3: Deutschland.
- 2) Nur Frauen.
- 3) Witwen nach der beruflichen Stellung bzw. dem Tätigkeitsniveau des verstorbenen Ehemannes.
- 4) Personen ab 65 Jahren.
- 5) Zusätzlich für Frauen ohne reine KLG (Tab. *251 – *254).
- 6) Zusätzlich für
- Verheiratete Männer und Frauen ab 65 Jahren (Tab. *259 – *362)
 - Verheiratete Männer ab 65 Jahren mit eigenem Einkommen d. Ehefrau (Tab. *263 – *266)
 - Männer und Frauen ab 65 Jahren in der Privatwirtschaft (Tab. *267 – *270)
 - Männer und Frauen ab 65 Jahren im öffentlichen Dienst (Tab. *271 – *274).
- 7) Zusätzlich für Witwen nach der beruflichen Stellung des verstorbenen Ehemannes (Tab. *275 – *278).

3 Systematik der Einkommensbegriffe

In der ASID 2011 wurden der Bezug und die Höhe von insgesamt 27 laufenden und 2 einmaligen Einkommensarten erfragt, je nach der Einkommensart als Netto- und/oder Brutto- bzw. Zahlbetrag. Mit Hilfe des von TNS Infratest Sozialforschung in Zusammenarbeit mit dem Büro für Analyse, Statistik und Simulation (ASKOS) entwickelten Einkommensteuer- und Sozialversicherungsbeitragsmodells (ESAP) wurden diese Einkommen in ein konsistentes Einkommensschema umgerechnet (Übersicht: Die Einkommen der ASID-Untersuchungen). Ausgewiesen werden auf der Personenebene, d. h. für die befragte Zielperson sowie ggf. die Ehepartnerin, zunächst die personenbezogenen Einkommen. Dabei werden zusätzlich einzelne Einkommensarten zu Zwischensummen zusammengefasst. Zur Summe des resultierenden **Persönlichen Bruttoeinkommens** werden – bei Ehepaaren jeweils hälftig – die so genannten **Haushaltsbezogenen Einkommen** addiert. Auf Basis des sich daraus ergebenden **Bruttoeinkommens der Person** werden mithilfe von ESAP die **Persönlichen Steuern und Sozialabgaben** sowie das **Persönliche Nettoeinkommen** errechnet. Die Einkommen von Ehepartner werden anschließend zum **Haushaltseinkommen** addiert. Bei Alleinstehenden ist dieses Haushaltseinkommen identisch mit dem Bruttoeinkommen der Person.

Dieses Schema liegt der tabellarischen Aufbereitung der ASID-Daten sowie allen weiteren Auswertungen zugrunde. Es wird in der folgenden Übersicht „Errechnete Einkommen“ ausgewiesen. Die den einzelnen Einkommensarten zugeordneten Variablennamen werden in den Tabellen jeweils aufgeführt.

Die Übersicht dokumentiert zugleich, welche Einkommensarten in den einzelnen ASID-Untersuchungen seit 1986 erhoben bzw. ausgewiesen werden.

Übersicht: Die Einkommen der ASID-Untersuchungen 1986 - 2011

Bezugsperson ⁸⁾		Ehepartner			86	92	95	99	03	07	11
Var.-Name	Spalte	Var.-Name	Spalte	Einkommensart							
ZY010	2000-2005	PY010	2500-2505	Eigene Regel- und Zusatzsicherung RZSS (brutto)	x	x	x	x	x	x	x
ZY011	2006-2011	PY011	2506-2511	dav.: Eigene GRV ¹⁾	x	x	x	x	x	x	x
ZY012	2012-2017	PY012	2512-2517	Eigene BAV	x	x	x	x	x	x	x
ZY013	2018-2023	PY013	2518-2523	Eigene ZOED	x	x	x	x	x	x	x
ZY014	2024-2029	PY014	2524-2529	Eigene BV ²⁾	x	x	x	x	x	x	x
ZY015	2030-2035	PY015	2530-2535	Eigene reine KLG ³⁾	-	x	x	x	x	x	x
ZY016	2036-2041	PY016	2536-2541	Eigene übrige GRV ¹⁾	-	x	x	x	x	x	x
ZY020	2042-2047	PY020	2542-2547	Andere eigene Renten (brutto)	x	x	x	x	x	x	x
ZY021	2048-2053	PY021	2548-2553	dav.: Eigene AdL ¹⁾	x	x	x	x	x	x	x
ZY022	2054-2059	PY022	2554-2559	Eigene BSV	x	x	x	x	x	x	x
ZY023	2060-2065	PY023	2560-2565	Eigene GUV	x	x	x	x	x	x	x
ZY024	2066-2071	PY024	2566-2571	Eigene KOV	x	x	x	x	x	x	x
ZY027	2378-2383	PY027	2878-2883	Eigene Private Rente / Rente aus Lebensvers.	-	-	-	-	-	x	x
ZY031	2390-2395	PY031	2884-2889	Rente aus dem Ausland	-	-	-	-	-	-	x
ZY025	2072-2077	PY025	2572-2577	Eigene sonstige Rente	x	x	x	x	x	x	x
ZY026	2078-2083	PY026	2578-2583	Eigene Zusatz- und Sonderversorgung (nL)	-	x	-	-	-	-	-
ZY030	2084-2089	PY030	2584-2589	Summe eigene Renten u. Pensionen (010 + 020)	x	x	x	x	x	x	x
ZY110	2090-2095			Abgeleitete Regel- und Zusatzsicherung RZSS (brutto)	x	x	x	x	x	x	x
ZY111	2096-2101			dav.: Abgel. GRV ¹⁾	x	x	x	x	x	x	x
ZY112	2102-2107			Abgel. BAV	x	x	x	x	x	x	x
ZY113	2108-2113			Abgel. ZOED	x	x	x	x	x	x	x
ZY114	2114-2119			Abgel. BV ²⁾	x	x	x	x	x	x	x
ZY115	2120-2125			unbesetzt	-	-	-	-	-	-	-
ZY116	2126-2131			unbesetzt	-	-	-	-	-	-	-
ZY120	2132-2137			Abgeleitete andere Renten (brutto)	x	x	x	x	x	x	x
ZY121	2138-2143			dav.: Abgel. AdL ¹⁾	x	x	x	x	x	x	x
ZY122	2144-2149			Abgel. BSV	x	x	x	x	x	x	x
ZY123	2150-2155			Abgel. GUV	x	x	x	x	x	x	x
ZY124	2156-2161			Abgel. KOV	x	x	x	x	x	x	x
ZY127	2384-2389			Abgel. Private Rente / Renten aus Lebensvers.	-	-	-	-	-	x	x
ZY131	2396-2401			Abgel. Rente aus dem Ausland	-	-	-	-	-	-	x
ZY125	2162-2167			Abgel. Sonstige Rente	x	x	x	x	x	x	x
ZY126	2168-2173			Abgel. Zusatz- und Sonderversorgung (nL)	-	x	-	-	-	-	-
ZY130	2174-2179			Summe abgel. Renten u. Pensionen (110 + 120)	x	x	x	x	x	x	x
ZY035	2180-2185	PY035	2680-2685	Renten und Pensionen (030 + 130)	x	x	x	x	x	x	x
ZY036	2186-2191	PY036	2686-2691	dav.: Regel- und Zusatzsicherung (010 + 110)	x	x	x	x	x	x	x
ZY037	2192-2197	PY037	2692-2697	Andere Renten (020 + 120)	x	x	x	x	x	x	x

Bezugsperson		Ehepartner			86	92	95	99	03	07	11
Var.	Spalte	Var.	Spalte	Einkommensart							
Name		Name									
ZY040	2198-2203	PY040	2698-2703	Erwerbs- u. weitere personenbezogene Einkommen (brutto)	x	x	x	x	x	x	x
				dav.:							
ZY041	2204-2209	PY041	2704-2709	Lohn, Gehalt ⁴⁾ , Eink. aus selbstst. Tätigkeit	x	x	x	x	x	x	x
ZY042	2210-2215	PY042	2710-2715	Einkommen aus Nebentätigkeit	-	x	x	x	x	x	x
ZY043	2216-2221	PY043	2716-2721	Arbeitslosenunterstütz. (ALG I u. ä., nicht ALG II)	x	x	x	x	x	x	x
ZY044	2222-2227	PY044	2722-2727	Vorruhestandsgeld, Sozialplanleistung des Arbeitgebers	-	x	x	-	-	-	-
ZY045	2228-2233	PY045	2728-2733	Krankengeld von Krankenkasse	-	x	x	x	x	x	x
ZY046	2234-2239	PY046	2734-2739	Entgelt der Pflegeversicherung für Pflegepersonen	-	-	-	x	x	x	x
ZY047	2240-2245	PY047	2740-2745	Sonstige Einkommen	x	-	-	-	-	-	-
ZY050	2246-2251	PY050	2746-2751	Persönliches Bruttoeinkommen (035 + 040)	x	x	x	x	x	x	x
ZY060	2252-2257	PY060	2752-2757	Haushaltsbezogene Einkommen (brutto) ⁵⁾	x	x	x	x	x	x	x
				dav.: Wohngeld	x	x	x	x	x	x	x
ZY061a	2372-2377	PY061a	2872-2877	Arbeitslosengeld II	-	-	-	-	-	x	x
ZY062	2264-2269	PY062	2764-2769	Sozialhilfe / ab 2007 incl. Grundsicherung	x	x	x	x	x	x	x
ZY062a	2270-2275	PY062a	2770-2775	HLU / ab 2007 incl. Grundsicherung	-	-	-	x	x	x	x
ZY062b	2276-2281	PY062b	2776-2781	Sozialhilfe wg. Pflegebedürftigkeit / HbL	-	-	-	x	x	x	x
ZY063	2282-2287	PY063	2782-2787	Altenteil, BAV an Selbstständige	-	x	x	x	x	x	x
ZY064	2288-2293	PY064	2788-2793	Regelmäßige private Unterstützung	x	x	x	x	x	x	x
ZY065	2294-2299	PY065	2794-2799	Vermietung, Verpachtung	x	x	x	x	x	x	x
ZY066	2300-2305	PY066	2800-2805	Zinseinkünfte	x	x	x	x	x	x	x
ZY067	2306-2311	PY067	2806-2811	Kindergeld ⁶⁾	x	x	x	x	x	x	x
ZY068	2312-2317	PY068	2812-2817	Sonstige Einkommen	-	x	x	x	x	x	x
ZY069	2366-2371	PY069	2866-2871	Grundsicherung	-	-	-	-	x	-	-
ZY070	2318-2323	PY070	2818-2823	Bruttoeinkommen der Person (050 + 060)	x	x	x	x	x	x	x
ZY080	2324-2329	PY080	2824-2829	Persönliche Steuern und Sozialabgaben	x	x	x	x	x	x	x
				dav.: Einkommensteuer	x	x	x	x	x	x	x
ZY082	2336-2341	PY082	2836-2841	Beiträge zur KV	x	x	x	x	x	x	x
ZY083	2342-2347	PY083	2842-2847	Beiträge zur GRV	x	x	x	x	x	x	x
ZY084	2348-2353	PY084	2848-2853	Beiträge zur ALV	x	x	x	x	x	x	x
ZY085	2354-2359	PY085	2854-2859	Beiträge zur PV	-	-	x	x	x	x	x
ZY090	2360-2365	PY090	2860-2865	Persönliches Nettoeinkommen ⁷⁾ (070 - 080)	x	x	x	x	x	x	x
pause	2402-2499			unbesetzt							
pyleer	2590-2679			unbesetzt							
pause1	2890-2999			unbesetzt							

Summe der Einkommen der Ehepartner / der alleinstehenden Person			86	92	95	99	03	07	11
Var. Name	Spalte	Einkommensart							
HY010	3000-3005	Eigene Regel- und Zusatzsicherung (brutto)	x	x	x	x	x	x	x
HY011	3006-3011	dav.: Eigene GRV ¹⁾	x	x	x	x	x	x	x
HY012	3012-3017	Eigene BAV	x	x	x	x	x	x	x
HY013	3018-3023	Eigene ZOED	x	x	x	x	x	x	x
HY014	3024-3029	Eigene BV ²⁾	x	x	x	x	x	x	x
HY015	3030-3035	Eigene reine KLG ³⁾	-	x	x	x	x	x	x
HY016	3036-3041	Eigene übrige GRV ¹⁾	-	x	x	x	x	x	x
HY020	3042-3047	Andere eigene Renten (brutto)	x	x	x	x	x	x	x
HY021	3048-3053	dav.: Eigene AdL ¹⁾	x	x	x	x	x	x	x
HY022	3054-3059	Eigene BSV	x	x	x	x	x	x	x
HY023	3060-3065	Eigene GUV	x	x	x	x	x	x	x
HY024	3066-3071	Eigene KOV	x	x	x	x	x	x	x
HY027	3378-3383	Eigene Private Rente/ Lebensversicherung	-	-	-	-	-	x	x
HY031	3390-3395	Eigene Rente aus dem Ausland	-	-	-	-	-	-	x
HY025	3072-3077	Eigene sonstige Rente	x	x	x	x	x	x	x
HY026	3078-3083	Eigene Zusatz- und Sonderversorgung (nL)	-	x	-	-	-	-	-
HY030	3084-3089	Summe eigene Renten u. Pensionen (010 + 020)	x	x	x	x	x	x	x
HY110	3090-3095	Abgeleitete Regel- und Zusatzsicherung (brutto)	x	x	x	x	x	x	x
HY111	3096-3101	dav.: Abgel. GRV ¹⁾	x	x	x	x	x	x	x
HY112	3102-3107	Abgel. BAV	x	x	x	x	x	x	x
HY113	3108-3113	Abgel. ZOED	x	x	x	x	x	x	x
HY114	3114-3119	Abgel. BV ²⁾	x	x	x	x	x	x	x
HY115	3120-3125	unbesetzt							
HY116	3126-3131	unbesetzt							
HY120	3132-3137	Abgeleitete andere Renten (brutto)	x	x	x	x	x	x	x
HY121	3138-3143	dav.: Abgel. AdL ¹⁾	x	x	x	x	x	x	x
HY122	3144-3149	Abgel. BSV	x	x	x	x	x	x	x
HY123	3150-3155	Abgel. GUV	x	x	x	x	x	x	x
HY124	3156-3161	Abgel. KOV	x	x	x	x	x	x	x
HY127	3384-3389	Abgel. Private Rente/ Lebensversicherung	-	-	-	-	-	x	x
HY131	3396-3401	Abgel. Rente aus dem Ausland	-	-	-	-	-	-	x
HY125	3162-3167	Abgel. Sonstige Rente	x	x	x	x	x	x	x
HY126	3168-3173	Abgel. Zusatz- und Sonderversorgung (nL)	-	x	-	-	-	-	-
HY130	3174-3179	Summe abgel. Renten u. Pensionen (110 + 120)	x	x	x	x	x	x	x

Summe der Einkommen beider Ehepartner / der alleinstehenden Person			86	92	95	99	03	07	11
Var. Name	Spalte	Einkommensart							
HY035	3180-3185	Renten und Pensionen (030 + 130)	x	x	x	x	x	x	x
HY036	3186-3191	dav.: Regel- und Zusatzsicherung (010 + 110)	x	x	x	x	x	x	x
HY037	3192-3197	Andere Renten (020 + 120)	x	x	x	x	x	x	x
HY040	3198-3203	Erwerbs- u. weitere personenbezogene Einkommen (brutto) dav.:	x	x	x	x	x	x	x
HY041	3204-3209	Lohn, Gehalt ⁴⁾ , Eink. aus selbstst. Tätigk.	x	x	x	x	x	x	x
HY042	3210-3215	Einkommen aus Nebentätigkeit	-	x	x	x	x	x	x
HY043	3216-3221	Arbeitslosenunterstüt. (ALG I u. ä., nicht ALG II)	x	x	x	x	x	x	x
HY044	3222-3227	Vorruhestandsgeld, Sozialplanleistung d. AG	-	x	x	-	-	-	-
HY045	3228-3233	Krankengeld von Krankenkasse	-	x	x	x	x	x	x
HY046	3234-3239	Entgelt der Pflegeversicherung für Pflegepers.	-	-	-	x	x	x	x
HY047	3240-3245	Sonstige Einkommen	x	-	-	-	-	-	-
HY050	3246-3251	Persönliches Bruttoeinkommen (035 + 040)	x	x	x	x	x	x	x

Haushaltseinkommen:			86	92	95	99	03	07	11
Summe der Einkommen des Ehepaars / der alleinstehenden Person									
Var. Name	Spalte	Einkommensart							
HY060	3252-3257	Haushaltsbezogene Einkommen (brutto)	x	x	x	x	x	x	x
HY061	3258-3263	dav.: Wohngeld	x	x	x	x	x	x	x
HY061a	3372-3377	Arbeitslosengeld II	-	-	-	-	-	x	x
HY062	3264-3269	Sozialhilfe	x	x	x	x	x	-	-
HY062a	3270-3275	HLU / ab 2007 incl. Grundsicherung	-	-	-	x	x	x	x
HY062b	3276-3281	HbL	-	-	-	x	x	x	x
HY063	3282-3287	Altenteil, BAV an Selbstständige	-	x	x	x	x	x	x
HY064	3288-3293	Regelm. private Unterstützung	x	x	x	x	x	x	x
HY065	3294-3299	Vermietung, Verpachtung	x	x	x	x	x	x	x
HY066	3300-3305	Zinseinkünfte	x	x	x	x	x	x	x
HY067	3306-3311	Kindergeld ⁶⁾	x	x	x	x	x	x	x
HY068	3312-3317	Sonstige Einkommen	-	x	x	x	x	x	x
HY069	3366-3371	Grundsicherung	-	-	-	-	x	-	-
HY070	3318-3323	Bruttoeinkommen der Ehepaare / Alleinstehenden (050 + 060)	x	x	x	x	x	x	x
HY080	3324-3329	Steuern und Sozialabgaben von Ehepaaren / Alleinstehenden (Eigenanteil)	x	x	x	x	x	x	x
HY081	3330-3335	dav.: Einkommensteuer	x	x	x	x	x	x	x
HY082	3336-3341	Beiträge zur KV	x	x	x	x	x	x	x
HY083	3342-3347	Beiträge zur GRV	x	x	x	x	x	x	x
HY084	3348-3353	Beiträge zur ALV	x	x	x	x	x	x	x
HY085	3354-3359	Beiträge zur PV	-	-	x	x	x	x	x
HY090	3360-3365	Nettoeinkommen der Ehepaare / Alleinstehenden (070 - 080)	x	x	x	x	x	x	x
pause2	3402-3499	unbesetzt							

1) Brutto einschließlich des Eigenanteils der Leistungsempfänger zur Kranken-/Pflegerversicherung und abzüglich des Beitragszuschusses bei privat und freiwillig versicherten Personen; GRV: einschließlich Kindererziehungsleistung.

2) Nach Abzug eines evtl. Ruhestandsbetrages gemäß §§ 53, 55 BeamtVG.

3) Kindererziehungsleistung für Frauen der Geburtsjahrgänge 1920 oder früher ohne eigene Rente.

4) Brutto einschließlich ggf. einer anteiligen 13. Monatszahlung: (bei Arbeitern / Angestellten: 0,8429 in den alten und 0,5 in den neuen Ländern).

5) 86: Haushaltsbezogene Einkommen sind je nach erhobener Höhe dem betreffenden Ehepartner zugeordnet. Beträge zu Wohngeld, Sozialhilfe und Kindergeld stehen in vollem Umfang beim Ehemann

92: Haushaltsbezogene Einkommen sind alle in voller Höhe dem Ehemann zugerechnet.

95 / 99 / 03 / 07 / 11: Haushaltsbezogene Einkommen sind je zur Hälfte den beiden Ehepartnern zugeordnet.

6) Errechnet anhand der Angaben zur Zahl der Kinder, für die Kindergeld bezogen wird.

7) Das persönliche Nettoeinkommen kann negative Werte annehmen, wenn der Beitrag zur KV/PV größer ist als die Einkünfte (und die alleinsteh. Person/das Ehepaar von der Auflösung von Geld- oder Sachvermögen lebt).

8) Bezugsperson ist diejenige Person, auf die sich die Angaben in den Spalten 50 - 1049 der jeweiligen Datenzeile bezieht.

4 Lesebeispiel und Erläuterungen zu den Tabellen

Die nachstehende Tabelle ist wie folgt zu lesen:

Dargestellt wird für die Teilgesamtheit der Frauen ab 55 Jahren die Verteilung über verschiedene Formen des Erwerbs- bzw. Ruhestandsstatus sowie die Verteilung über Größenklassen von Erwerbsjahren.

Basis hochger. (gerechnet) in Tsd.

Die Größe der Teilgesamtheit in Deutschland in Tausend. Dies bedeutet, dass von 14,120 Mio. Frauen ab 55 Jahren 7,407 Mio. verheiratet waren, darunter waren 3,2127 Mio. zwischen 55 und unter 65 Jahre alt.

Basis ungewichtet

Die Zahl der Fälle der Teilgesamtheit in der Stichprobe. Demnach werden in der ASID 2011 für Deutschland die Daten von 15.097 Frauen ab 55 Jahren nachgewiesen (ohne Heimbewohnerinnen).

Die prozentuale Verteilung über unterschiedliche Formen des Erwerbs- bzw. Ruhestandsstatus

Die Tabelle zeigt, dass 3% der Frauen im Alter ab 55 Jahren nie erwerbstätig gewesen sind, 8% waren zum Erhebungszeitpunkt noch voll erwerbstätig und 2% waren regelmäßig geringfügig erwerbstätig. Die Prozentuierung bezieht sich stets auf die hochgerechnete Basis.

Verteilung über Größenklassen der Erwerbsjahre und durchschnittliche Zahl der Erwerbsjahre

4% aller Frauen ab 55 Jahren, die Angaben zur Zahl der Erwerbsjahre gemacht haben, waren zwischen einem und unter fünf Jahren erwerbstätig. 9% zwischen fünf und unter zehn Jahren. Im Durchschnitt aller Frauen ab 55 Jahren beläuft sich die Zahl der Erwerbsjahre auf 28. Naturgemäß nicht berücksichtigt werden können bei dieser Analyse diejenigen 13% der Frauen, für die keine Angaben (K. A.) zur Zahl der Erwerbsjahre vorliegen.

Erwerbs- / Ruhestandsstatus, Erwerbsjahre - Prozentuale Verteilung der Personen

Teilgesamtheit: Frauen ab 55 Jahren (ohne Heimbewohner) - Durchschnitt

	+ V E R H E I R A T E T +		+ A L L E I N S T E H E N D E N A C H F A M I L I E N S T A N D +		+ G E S A M T +		+ V E R W I T W E T +		+ G E S C H I E D E N / G E T R . L E B E N D +		+ L E D I G +				
	+ A L L E +		+ A L L E +		+ A L L E +		+ A L L E +		+ A L L E +		+ A L L E +				
	Alle	55-u. 65 J. älter	Alle	55-u. 65 J. älter	Alle	55-u. 65 J. älter	Alle	55-u. 65 J. älter	Alle	55-u. 65 J. älter	Alle	55-u. 65 J. älter			
14120	7407	3212	4195	6713	1560	5153	4364	512	3852	1460	717	743	890	331	558
15097	7488	2949	4539	7609	1294	6315	5059	430	4629	1613	637	976	937	227	710
Erwerbs-/Ruhestandsstatus															
Nie erwerbstätig gewesen	3	3	4	3	1	4	5	3	5	1	0	1	0	0	1
Voll erwerbstätig	8	9	20	6	27	0	0	0	-	18	37	0	17	44	0
Regelmäßig teilzeithbeschäftigt	6	9	20	2	10	0	0	1	-	7	14	0	6	15	-
Regelmäßig geringfügig besch.	2	3	8	1	2	0	-	-	-	2	4	0	1	1	0
Gelegentlich/unregelmäßig erw.	0	1	2	0	1	-	0	0	-	0	1	-	0	0	1
Erwerbstätig, Umfang unbekannt	-	-	-	-	-	-	-	-	-	-	-	-	-	-	-
Z. Zt. nicht erwerbstätig (arbeitslos, Krankengeld)	1	1	2	1	3	-	0	3	-	2	3	-	1	3	-
Rentner/Pensionär noch (nebenher) erwerbstätig	4	2	1	6	14	3	6	36	2	6	4	9	3	3	2
Nicht mehr erwerbstätig	80	76	47	84	43	97	93	57	98	64	37	91	73	32	97
Zahl der Erwerbsjahre															
1 - u. 5 Jahre	4	4	2	4	3	4	5	5	5	2	2	1	1	1	1
5 - u. 10 Jahre	9	10	7	8	4	9	11	6	12	3	3	3	1	1	0
10 - u. 15 Jahre	9	10	9	8	5	9	11	10	11	4	4	3	1	1	1
15 - u. 20 Jahre	8	9	9	7	7	7	9	10	8	6	6	5	2	4	1
20 - u. 25 Jahre	7	7	8	7	8	7	8	9	7	6	6	8	4	7	2
25 - u. 30 Jahre	8	8	9	8	9	8	8	5	8	9	10	9	8	12	5
30 - u. 35 Jahre	11	11	13	11	16	10	10	16	9	14	16	12	10	14	7
35 - u. 40 Jahre	15	15	18	14	18	13	12	15	11	17	17	17	18	22	16
40 - u. 45 Jahre	19	19	20	21	23	20	16	18	16	25	25	24	34	26	39
45 Jahre und mehr	10	8	5	12	8	13	10	5	11	12	7	17	21	12	26
I N S G E S A M T	100	100	100	100	100	100	100	100	100	100	100	100	100	100	100
K.A. - Erwerbsjahre	13	14	15	13	10	13	13	12	14	11	9	13	12	12	12
Erwerbsjahre je Erwerbsperson	28	27	28	29	31	29	26	27	26	33	32	34	37	34	39

5 Zeichenerklärung zu den Tabellen

- Nicht besetzt
- 0 Besetzt, Wert kleiner 0,5
- (XXX) Wert statistisch nur schwach gesichert, $9 < n < 30$
- [XXX] Prozentwert statistisch nicht gesichert ($n < 10$)
- / Durchschnittwert statistisch nicht gesichert ($n < 10$)

Um dem statistischen Zufallsfehler Rechnung zu tragen, werden ausschließlich ganzzahlige Prozentwerte ausgewiesen. Dadurch können sich in den Tabellen Abweichungen von Summen ergeben.



6 Tabellen



6.3 Deutschland

Schichtung der eigenen GRV-Leistung (brutto, incl. Eigenanteil des Beitrags zur KVdR, Frauen incl. KLG)

Teilgesamtheit: Männer und Frauen ab 55 Jahren (ohne Heimbewohner) - D e u t s c h l a n d

	+-- ALLE +--	+----- M ä n n e r -----+						+----- F r a u e n -----+					
		Alle	55-u.	65-u.	75-u.	85 u.	65 u.	Alle	55-u.	65-u.	75-u.	85 u.	65 u.
			65 J.	75 J.	85 J.	älter	älter		65 J.	75 J.	85 J.	älter	älter
Basis hochger. (in Tsd.)	26262	12142	4976	4370	2273	523	7166	14120	4771	4764	3217	1367	9348
Basis ungewichtet	26480	11383	3537	4556	2344	946	7846	15097	4243	5059	3768	2027	10854
ZY011 Eigene GRV (brutto)													
Bezieher: hochger. (in Tsd.)	16867	7496	967	3975	2081	472	6528	9371	1011	4272	2866	1222	8360
(in %)	64	62	19	91	92	90	91	66	21	90	89	89	89
ungewichtet	18773	7850	726	4110	2153	861	7124	10923	1018	4633	3421	1851	9905
1 - u. 25 EUR	0	0	-	0	0	0	0	0	-	0	0	0	0
25 - u. 50 EUR	0	0	0	0	0	-	0	0	-	0	0	1	0
50 - u. 100 EUR	2	1	-	1	0	0	1	3	0	2	3	5	3
100 - u. 200 EUR	6	2	1	2	2	2	2	10	1	10	12	14	11
200 - u. 300 EUR	7	2	1	2	2	2	2	11	3	9	13	15	12
300 - u. 400 EUR	5	2	1	2	2	2	2	8	8	8	8	11	8
400 - u. 500 EUR	5	2	2	2	2	2	2	8	8	8	8	7	8
500 - u. 600 EUR	6	3	4	2	3	3	3	9	13	9	10	7	9
600 - u. 700 EUR	7	3	6	3	2	2	3	10	14	10	10	9	10
700 - u. 800 EUR	8	4	10	4	3	4	3	11	16	11	9	9	10
800 - u. 900 EUR	7	5	10	5	3	5	5	9	11	9	8	6	9
900 - u. 1.000 EUR	6	6	7	6	5	5	5	6	7	6	6	5	6
1.000 - u. 1.100 EUR	6	8	12	8	6	6	7	5	7	5	4	3	4
1.100 - u. 1.200 EUR	6	9	11	9	8	7	9	4	5	4	3	3	4
1.200 - u. 1.300 EUR	5	9	6	10	9	10	10	2	3	3	2	1	2
1.300 - u. 1.400 EUR	5	10	8	10	11	11	10	2	3	2	2	1	2
1.400 - u. 1.500 EUR	4	8	8	8	8	9	8	1	1	1	1	1	1
1.500 - u. 1.750 EUR	8	16	10	15	19	17	17	1	1	2	1	1	2
1.750 - u. 2.000 EUR	4	8	3	8	10	8	8	0	-	1	0	0	0
2.000 - u. 2.500 EUR	2	3	2	3	4	4	4	0	0	0	0	0	0
2.500 - u. 5.000 EUR	0	0	-	0	1	1	0	-	-	-	-	-	-
5.000 EUR und mehr	-	-	-	-	-	-	-	-	-	-	-	-	-
S U M M E	100	100	100	100	100	100	100	100	100	100	100	100	100
1 - u. 250 EUR	12	3	1	4	4	4	4	19	3	18	22	27	21
250 - u. 500 EUR	13	4	3	5	4	5	4	21	16	19	22	26	21
500 - u. 750 EUR	17	8	14	7	7	6	7	25	35	24	24	20	24
750 - u. 1.000 EUR	17	13	22	13	9	12	12	20	26	21	18	16	19
1.000 - u. 1.500 EUR	27	44	45	45	43	43	44	14	18	15	12	9	13
1.500 EUR und mehr	13	27	15	26	34	30	29	2	1	3	2	2	2
Betrag je Bezieher/in (EUR/M)	891	1219	1096	1210	1283	1261	1237	629	742	654	591	533	615

Schichtung der eigenen GRV-Leistung (brutto, incl. Eigenanteil des Beitrags zur KvDR, Frauen incl. KLG)

Teilgesamtheit: Männer ab 55 Jahren (ohne Heimbewohner) - D e u t s c h l a n d

	+-- ALLE --+			+ V E R H E I R A T E T E +			+----- A L L E I N S T E H E N D E N A C H F A M I L I E N S T A N D -----+											
	Alle	Gesamt		Alle	Verwitwet		Geschieden/Getr.lebend			Ledig								
		55-u. 65 J.	65 u. älter		Alle	55-u. 65 J.	65 u. älter	Alle	55-u. 65 J.	65 u. älter	Alle	55-u. 65 J.	65 u. älter					
Basis hochger. (in Tsd.)	12142	8778	3558	5220	3364	1417	1946	1067	135	933	1378	772	606	919	511	407		
Basis ungewichtet	11383	8487	2666	5821	2896	871	2025	1234	99	1135	1057	476	581	605	296	309		
ZY011 Eigene GRV (brutto)																		
Bezieher: hochger. (in Tsd.)	7496	5418	670	4748	2077	297	1780	915	38	876	700	153	547	463	106	357		
(in %)	62	62	19	91	62	21	91	86	28	94	51	20	90	50	21	88		
ungewichtet	7850	5794	534	5260	2056	192	1864	1091	30	1061	621	94	527	344	68	276		
1 - u. 25 EUR	0	0	-	0	0	-	0	0	-	0	-	-	-	-	-	-		
25 - u. 50 EUR	0	0	-	0	0	1	0	0	-	0	0	1	-	-	-	-		
50 - u. 100 EUR	1	1	-	1	1	-	1	1	-	1	1	-	1	0	-	0		
100 - u. 200 EUR	2	2	0	2	2	1	2	2	-	2	2	-	2	2	2	2		
200 - u. 300 EUR	2	2	1	2	2	0	2	2	-	2	2	-	2	2	1	2		
300 - u. 400 EUR	2	1	0	1	2	1	2	2	-	2	2	-	3	3	4	2		
400 - u. 500 EUR	2	2	1	2	2	4	2	1	-	1	4	7	3	2	2	2		
500 - u. 600 EUR	3	2	2	2	3	6	3	2	4	2	5	10	4	2	2	2		
600 - u. 700 EUR	3	3	4	2	5	11	3	3	14	2	7	12	5	5	9	4		
700 - u. 800 EUR	4	4	9	3	6	14	5	3	4	3	8	15	6	9	15	7		
800 - u. 900 EUR	5	5	9	4	6	10	6	5	17	4	8	12	7	7	4	7		
900 - u. 1.000 EUR	6	5	5	5	7	10	6	4	4	4	7	7	7	11	16	10		
1.000 - u. 1.100 EUR	8	8	12	7	9	12	8	7	19	6	12	9	12	7	12	6		
1.100 - u. 1.200 EUR	9	9	12	8	11	11	11	9	-	9	15	13	15	11	12	10		
1.200 - u. 1.300 EUR	9	9	7	10	9	4	10	10	-	10	7	4	7	11	6	13		
1.300 - u. 1.400 EUR	10	10	8	10	10	9	10	12	15	12	8	7	8	8	9	7		
1.400 - u. 1.500 EUR	8	9	10	9	6	3	6	7	9	7	4	2	5	5	1	7		
1.500 - u. 1.750 EUR	16	17	13	18	12	4	14	19	15	19	6	2	7	9	2	11		
1.750 - u. 2.000 EUR	8	9	4	10	5	1	5	7	-	7	2	-	3	3	1	4		
2.000 - u. 2.500 EUR	3	4	2	4	2	-	3	4	-	4	1	-	1	1	-	2		
2.500 - u. 5.000 EUR	0	0	-	0	0	-	0	1	-	1	0	-	0	0	-	1		
5.000 EUR und mehr	-	-	-	-	-	-	-	-	-	-	-	-	-	-	-	-		
S U M M E	100	100	100	100	100	100	100	100	100	100	100	100	100	100	100	100		
1 - u. 250 EUR	3	3	1	4	4	2	4	4	-	5	4	1	5	3	3	3		
250 - u. 500 EUR	4	4	2	4	6	6	6	4	-	5	7	7	7	6	6	7		
500 - u. 750 EUR	8	7	10	6	11	25	9	6	22	6	17	30	13	12	18	10		
750 - u. 1.000 EUR	13	12	20	11	16	26	14	11	21	10	18	25	16	22	29	20		
1.000 - u. 1.500 EUR	44	44	49	44	44	38	45	44	42	44	45	35	48	42	41	43		
1.500 EUR und mehr	27	30	19	32	20	4	22	30	15	31	10	2	12	15	4	18		
Betrag je Bezieher/in (EUR/M)	1219	1255	1168	1267	1125	933	1157	1241	1068	1248	1003	883	1036	1082	956	1119		

Schichtung der eigenen GRV-Leistung (brutto, incl. Eigenanteil des Beitrags zur KvDR, Frauen incl. KLG)

Teilgesamtheit: Frauen ab 55 Jahren (ohne Heimbewohner) - D e u t s c h l a n d

	+-- ALLE +--			+ V E R H E I R A T E T E +			+----- A L L E I N S T E H E N D E N A C H F A M I L I E N S T A N D -----+											
	Alle	Gesamt		Alle	Verwitwet		Geschieden/Getr.lebend			Ledig								
		55-u. 65 J.	65 u. älter		Alle	55-u. 65 J.	65 u. älter	Alle	55-u. 65 J.	65 u. älter	Alle	55-u. 65 J.	65 u. älter					
Basis hochger. (in Tsd.)	14120	7407	3212	4195	6713	1560	5153	4364	512	3852	1460	717	743	890	331	558		
Basis ungewichtet	15097	7488	2949	4539	7609	1294	6315	5059	430	4629	1613	637	976	937	227	710		
ZY011 Eigene GRV (brutto)																		
Bezieher: hochger. (in Tsd.)	9371	4394	654	3740	4978	358	4620	3555	143	3412	845	144	701	578	72	507		
(in %)	66	59	20	89	74	23	90	81	28	89	58	20	94	65	22	91		
ungewichtet	10923	4826	711	4115	6097	307	5790	4330	130	4200	1059	124	935	708	53	655		
1 - u. 25 EUR	0	0	-	0	0	-	0	0	-	0	-	-	0	-	-	-		
25 - u. 50 EUR	0	0	-	0	0	-	0	0	-	0	0	-	0	-	-	-		
50 - u. 100 EUR	3	3	-	3	3	0	3	3	1	3	0	-	0	1	-	1		
100 - u. 200 EUR	10	10	1	12	10	1	10	13	3	14	1	-	2	1	-	1		
200 - u. 300 EUR	11	11	4	12	11	2	11	14	0	15	2	2	2	3	4	2		
300 - u. 400 EUR	8	9	9	9	7	6	8	9	13	9	3	2	3	2	-	3		
400 - u. 500 EUR	8	9	10	9	6	3	7	8	5	8	3	3	4	2	-	2		
500 - u. 600 EUR	9	10	15	9	9	10	9	10	14	10	7	8	7	4	6	4		
600 - u. 700 EUR	10	11	15	10	9	13	9	11	17	10	8	9	8	5	12	5		
700 - u. 800 EUR	11	11	14	10	11	19	10	10	21	10	15	19	14	8	16	6		
800 - u. 900 EUR	9	9	10	9	9	11	9	8	8	8	12	14	12	10	11	10		
900 - u. 1.000 EUR	6	5	7	5	7	8	7	5	5	5	11	9	12	12	14	12		
1.000 - u. 1.100 EUR	5	4	5	4	5	11	5	3	4	3	11	17	9	10	15	10		
1.100 - u. 1.200 EUR	4	3	3	3	4	8	4	2	4	2	9	12	8	10	7	10		
1.200 - u. 1.300 EUR	2	2	3	2	3	4	3	1	2	1	5	2	6	9	11	9		
1.300 - u. 1.400 EUR	2	1	3	1	2	1	2	1	1	1	4	2	5	7	-	8		
1.400 - u. 1.500 EUR	1	1	1	1	2	1	2	1	1	0	3	-	4	6	3	6		
1.500 - u. 1.750 EUR	1	1	0	1	2	1	2	1	1	1	3	1	4	7	3	8		
1.750 - u. 2.000 EUR	0	0	-	0	0	-	1	0	-	0	1	-	1	2	-	2		
2.000 - u. 2.500 EUR	0	0	0	0	0	0	0	0	-	0	1	1	0	1	-	1		
2.500 - u. 5.000 EUR	-	-	-	-	-	-	-	-	-	-	-	-	-	-	-	-		
5.000 EUR und mehr	-	-	-	-	-	-	-	-	-	-	-	-	-	-	-	-		
S U M M E	100	100	100	100	100	100	100	100	100	100	100	100	100	100	100	100		
1 - u. 250 EUR	19	19	3	22	18	3	20	24	4	25	3	2	3	4	1	4		
250 - u. 500 EUR	21	23	20	24	19	10	19	24	18	24	7	5	8	5	3	5		
500 - u. 750 EUR	25	27	36	25	24	33	23	25	44	25	22	27	22	13	22	12		
750 - u. 1.000 EUR	20	19	25	18	21	28	20	17	22	17	31	32	31	26	36	24		
1.000 - u. 1.500 EUR	14	11	15	10	16	25	15	8	12	8	32	33	32	42	35	43		
1.500 EUR und mehr	2	1	0	1	3	2	3	1	1	1	5	2	5	10	3	11		
Betrag je Bezieher/in (EUR/M)	629	594	710	573	659	801	648	542	682	536	902	866	909	1026	907	1042		

Schichtung der eigenen GRV-Leistung (brutto, incl. Eigenanteil des Beitrags zur KvdR, Frauen incl. KLG)

Teilgesamtheit: Männer und Frauen ab 55 Jahren (ohne Heimbewohner) - D e u t s c h l a n d

	+-- alle +--	+- LETZTE / HEUTIGE BERUFLICHE STELLUNG ("Alle" einschl. nie erwerbstätig und K.A. zur beruflichen Stellung) -----+ M ä n n e r										F r a u e n				
		Alle	Arbeiter	An- gestellte	Beamte/ Ber.-Sold	Selbst- ständige	Mit- helfende	Alle	Arbeiter	An- gestellte	Beamte/ Ber.-Sold	Selbst- ständige	Mit- helfende			
Basis hochger. (in Tsd.)	26262	12142	4579	4709	1270	1469	10	14120	4296	7568	479	644	481			
Basis ungewichtet	26480	11383	4404	4366	1237	1277	10	15097	4817	8023	450	642	517			
ZY011 Eigene GRV (brutto)																
Bezieher: hochger. (in Tsd.)	16867	7496	3250	3134	293	746	10	9371	3269	5183	70	318	305			
(in %)	64	62	71	67	23	51	100	66	76	68	15	49	63			
ungewichtet	18773	7850	3400	3282	349	749	10	10923	3905	5974	83	349	343			
1 - u. 25 EUR	0	0	-	-	1	0	-	0	0	0	-	-	0			
25 - u. 50 EUR	0	0	0	-	1	0	-	0	0	0	-	1	0			
50 - u. 100 EUR	2	1	0	0	10	1	-	3	2	1	9	6	15			
100 - u. 200 EUR	6	2	0	0	23	5	(14)	10	12	6	19	14	32			
200 - u. 300 EUR	7	2	0	0	20	7	(18)	11	13	8	14	19	21			
300 - u. 400 EUR	5	2	1	0	13	6	-	8	9	8	16	9	10			
400 - u. 500 EUR	5	2	1	0	8	7	(18)	8	9	7	12	11	4			
500 - u. 600 EUR	6	3	2	1	7	10	(12)	9	11	9	6	11	4			
600 - u. 700 EUR	7	3	3	1	3	9	(13)	10	13	9	6	7	4			
700 - u. 800 EUR	8	4	5	2	3	9	(5)	11	12	10	4	6	4			
800 - u. 900 EUR	7	5	7	3	1	8	-	9	9	10	6	4	3			
900 - u. 1.000 EUR	6	6	9	3	2	7	(18)	6	5	7	3	4	1			
1.000 - u. 1.100 EUR	6	8	11	5	1	8	-	5	2	7	1	1	0			
1.100 - u. 1.200 EUR	6	9	12	7	1	6	-	4	1	6	2	2	0			
1.200 - u. 1.300 EUR	5	9	11	9	1	5	-	2	0	4	-	1	0			
1.300 - u. 1.400 EUR	5	10	11	11	2	3	-	2	0	3	-	1	-			
1.400 - u. 1.500 EUR	4	8	9	10	0	2	(2)	1	0	2	-	1	-			
1.500 - u. 1.750 EUR	8	16	11	25	2	4	-	1	0	2	2	1	1			
1.750 - u. 2.000 EUR	4	8	3	15	0	1	-	0	-	1	0	1	-			
2.000 - u. 2.500 EUR	2	3	2	6	0	1	-	0	-	0	-	0	-			
2.500 - u. 5.000 EUR	0	0	0	1	-	0	-	-	-	-	-	-	-			
5.000 EUR und mehr	-	-	-	-	-	-	-	-	-	-	-	-	-			
S U M M E	100	100	100	100	100	100	(100)	100	100	100	100	100	100			
1 - u. 250 EUR	12	3	1	1	48	10	(32)	19	22	12	35	30	61			
250 - u. 500 EUR	13	4	2	1	28	16	(18)	21	24	18	35	29	22			
500 - u. 750 EUR	17	8	8	3	13	24	(29)	25	30	23	14	21	10			
750 - u. 1.000 EUR	17	13	19	6	4	19	(18)	20	20	22	11	11	6			
1.000 - u. 1.500 EUR	27	44	55	41	5	25	(2)	14	4	21	2	6	1			
1.500 EUR und mehr	13	27	15	47	3	6	-	2	0	3	2	2	1			
Betrag je Bezieher/in (EUR/M)	891	1219	1171	1454	385	790	(523)	629	531	733	432	488	290			

Schichtung der eigenen GRV-Leistung (brutto, incl. Eigenanteil des Beitrags zur KvDR, Frauen incl. KLG)

Teilgesamtheit: Männer ab 55 Jahren (ohne Heimbewohner) - D e u t s c h l a n d

	Männer - Tätigkeitsniveau																
	Alle Arbeiter				Angestellte					Beamte, Berufssol.		Selbstständige				Mit-	
Männer	Ange- lernt	Fach- arbeiter	Meister Polier	Ange- lernt	Einf. Fachkr.	Mittl. Fachkr.	Gehob. Fachkr.	Hochq./ leit.	Einf./ Mittl.D.	Gehob./ Höher.D.	Land- wirte	Hand- werker	Verkam. Freib.	Sonst. Freib.	Gewerbe treib.	hel- fende	
Basis hochger. (in Tsd.)	12142	1121	2957	501	133	526	1700	1047	1303	386	883	213	314	225	147	570	10
Basis ungewichtet	11383	935	2939	530	99	462	1552	968	1285	330	906	197	290	188	122	480	10
ZY011 Eigene GRV (brutto)	-----																
Bezieher: hochger. (in Tsd.)	7496	752	2093	404	71	341	1123	717	882	140	153	71	220	82	66	307	10
(in %)	62	67	71	81	53	65	66	68	68	36	17	33	70	36	45	54	100
ungewichtet	7850	700	2247	453	62	329	1158	741	992	135	213	77	224	83	68	297	10
1 - u. 25 EUR	0	-	-	-	-	-	-	-	-	1	-	1	-	-	-	-	-
25 - u. 50 EUR	0	0	-	0	-	-	-	-	-	1	2	1	-	1	-	-	-
50 - u. 100 EUR	1	0	-	-	1	-	0	-	0	8	12	7	-	-	4	1	-
100 - u. 200 EUR	2	1	0	-	-	-	0	-	1	24	22	9	2	9	6	4	(14)
200 - u. 300 EUR	2	1	0	-	3	1	0	0	0	20	20	21	3	9	5	6	(18)
300 - u. 400 EUR	2	1	0	1	0	1	1	0	0	16	10	11	6	5	6	6	-
400 - u. 500 EUR	2	2	1	2	6	-	0	0	0	11	5	8	11	3	7	5	(18)
500 - u. 600 EUR	3	6	1	2	4	1	1	1	1	8	7	12	12	3	5	11	(12)
600 - u. 700 EUR	3	6	3	2	1	4	1	0	1	3	3	11	7	6	2	12	(13)
700 - u. 800 EUR	4	9	5	2	5	7	2	1	1	3	3	3	10	10	9	10	(5)
800 - u. 900 EUR	5	10	7	5	5	8	2	2	2	1	1	6	9	5	9	7	-
900 - u. 1.000 EUR	6	11	8	6	4	6	3	2	1	1	3	3	8	6	7	8	(18)
1.000 - u. 1.100 EUR	8	11	12	8	17	9	5	3	3	1	1	0	9	9	14	7	-
1.100 - u. 1.200 EUR	9	10	14	9	12	11	9	7	4	-	2	1	8	5	4	7	-
1.200 - u. 1.300 EUR	9	9	12	10	13	12	11	7	7	-	2	1	6	5	6	5	-
1.300 - u. 1.400 EUR	10	11	12	11	7	15	12	11	8	1	2	-	2	4	3	5	-
1.400 - u. 1.500 EUR	8	6	9	11	5	9	11	9	9	1	-	0	1	8	5	1	(2)
1.500 - u. 1.750 EUR	16	5	12	22	12	10	26	28	26	1	3	3	3	10	6	4	-
1.750 - u. 2.000 EUR	8	1	3	6	4	5	11	19	23	0	0	-	0	0	2	1	-
2.000 - u. 2.500 EUR	3	1	2	3	-	2	3	8	11	-	0	-	1	1	0	1	-
2.500 - u. 5.000 EUR	0	-	-	0	-	-	0	1	2	-	-	-	-	1	-	-	-
5.000 EUR und mehr	-	-	-	-	-	-	-	-	-	-	-	-	-	-	-	-	-
S U M M E	100	100	100	100	100	100	100	100	100	100	100	100	100	100	100	100	(100)
1 - u. 250 EUR	3	2	0	0	1	1	1	0	1	48	48	29	5	15	11	8	(32)
250 - u. 500 EUR	4	5	1	2	10	1	1	1	1	33	23	29	18	12	16	14	(18)
500 - u. 750 EUR	8	16	6	4	5	8	3	2	2	13	13	23	23	17	15	29	(29)
750 - u. 1.000 EUR	13	25	18	12	14	17	6	4	4	3	5	12	23	13	18	19	(18)
1.000 - u. 1.500 EUR	44	46	59	49	54	56	48	37	30	2	7	3	27	32	32	24	(2)
1.500 EUR und mehr	27	6	16	31	16	16	41	56	62	1	4	3	4	12	9	6	-
Betrag je Bezieher/in (EUR/M)	1219	1015	1200	1309	1096	1192	1402	1538	1583	340	423	474	812	903	846	806	(523)

Schichtung der eigenen GRV-Leistung (brutto, incl. Eigenanteil des Beitrags zur KvDR, Frauen incl. KLG)

Teilgesamtheit: Frauen ab 55 Jahren (ohne Heimbewohner) - D e u t s c h l a n d

	Frauen - Tätigkeitsniveau																	
	Alle Frauen				Arbeiter					Angestellte				Beamte, Berufssol.		Selbstständige		
	Alle	Ange- lernt	Fach- arbeiter	Meister Polier	Ange- lernt	Einf. Fachkr.	Mittl. Fachkr.	Gehob. Fachkr.	Hochq./ leit.	Einf./ Mittl.D.	Gehob./ Höher.D.	Land- wirte	Hand- werker	Verkam. Freib.	Sonst. Freib.	Gewerbe treib.	hel- fende	
Basis hochger. (in Tsd.)	14120	2762	1496	37	714	2477	3239	768	370	83	395	107	58	66	105	308	481	
Basis ungewichtet	15097	2883	1883	51	690	2565	3509	837	422	86	364	103	66	67	100	306	517	
ZY011 Eigene GRV (brutto)																		
Bezieher: hochger. (in Tsd.)	9371	2149	1091	29	505	1691	2253	517	217	19	51	44	39	25	41	168	305	
(in %)	66	78	73	79	71	68	70	67	59	23	13	41	68	38	39	55	63	
ungewichtet	10923	2396	1467	42	533	1894	2641	615	291	26	57	46	47	27	49	180	343	
1 - u. 25 EUR	0	0	-	-	0	0	0	-	-	-	-	-	-	-	-	-	0	
25 - u. 50 EUR	0	0	0	-	0	0	0	0	-	-	-	-	7	-	1	-	0	
50 - u. 100 EUR	3	3	1	-	3	2	1	2	-	(14)	7	20	2	(2)	4	4	15	
100 - u. 200 EUR	10	14	9	10	14	9	3	2	2	(21)	18	30	5	(13)	14	12	32	
200 - u. 300 EUR	11	14	11	2	16	11	5	4	3	(16)	14	33	22	(4)	18	18	21	
300 - u. 400 EUR	8	10	7	8	10	11	6	3	3	(7)	19	10	7	(3)	6	11	10	
400 - u. 500 EUR	8	10	8	8	9	9	6	4	3	(17)	10	2	25	(19)	2	10	4	
500 - u. 600 EUR	9	12	9	6	12	12	8	5	3	(10)	4	-	7	(2)	7	17	4	
600 - u. 700 EUR	10	12	15	2	11	11	9	5	7	(9)	5	2	10	(2)	8	8	4	
700 - u. 800 EUR	11	10	16	13	8	12	11	8	7	-	5	1	7	(7)	9	7	4	
800 - u. 900 EUR	9	7	12	20	5	10	11	8	5	-	8	2	4	(7)	8	2	3	
900 - u. 1.000 EUR	6	4	7	24	4	5	9	8	8	(5)	3	-	3	(13)	5	4	1	
1.000 - u. 1.100 EUR	5	2	3	3	4	4	9	9	8	-	1	-	-	(5)	1	1	0	
1.100 - u. 1.200 EUR	4	1	1	3	1	2	8	10	11	(2)	2	-	-	(2)	8	2	0	
1.200 - u. 1.300 EUR	2	0	0	2	1	2	5	9	8	-	-	-	-	-	2	1	0	
1.300 - u. 1.400 EUR	2	0	1	-	0	1	3	8	8	-	-	-	-	(2)	3	1	-	
1.400 - u. 1.500 EUR	1	0	0	-	1	0	2	4	9	-	-	-	-	(6)	1	-	-	
1.500 - u. 1.750 EUR	1	0	0	-	0	0	3	8	10	-	2	-	-	(5)	2	1	1	
1.750 - u. 2.000 EUR	0	-	-	-	1	0	0	2	3	-	1	-	-	(7)	1	1	-	
2.000 - u. 2.500 EUR	0	-	-	-	-	-	0	1	3	-	-	-	-	(2)	-	-	-	
2.500 - u. 5.000 EUR	-	-	-	-	-	-	-	-	-	-	-	-	-	-	-	-	-	
5.000 EUR und mehr	-	-	-	-	-	-	-	-	-	-	-	-	-	-	-	-	-	
S U M M E	100	100	100	100	100	100	100	100	100	(100)	100	100	100	(100)	100	100	100	
1 - u. 250 EUR	19	25	15	12	26	17	7	6	3	(42)	32	65	19	(16)	32	26	61	
250 - u. 500 EUR	21	27	20	16	26	25	15	9	7	(32)	36	30	48	(25)	14	29	22	
500 - u. 750 EUR	25	29	33	14	28	28	22	15	13	(20)	12	2	18	(10)	19	30	10	
750 - u. 1.000 EUR	20	16	27	50	13	21	25	20	16	(5)	14	3	14	(20)	18	9	6	
1.000 - u. 1.500 EUR	14	3	5	8	6	9	28	40	44	(2)	3	-	-	(15)	15	5	1	
1.500 EUR und mehr	2	0	0	-	1	0	3	12	17	-	3	-	-	(14)	3	2	1	
Betrag je Bezieher/in (EUR/M)	629	493	601	707	500	580	806	988	1103	(369)	455	221	435	(836)	594	492	290	

Schichtung der eigenen GRV-Leistung (netto, ohne Eigenanteil des Beitrags zur KVdR, Frauen incl. KLG)

Teilgesamtheit: Männer und Frauen ab 55 Jahren (ohne Heimbewohner) - D e u t s c h l a n d

	+-- ALLE +--		+----- M ä n n e r -----+						+----- F r a u e n -----+					
		Alle	55-u.	65-u.	75-u.	85 u.	65 u.	Alle	55-u.	65-u.	75-u.	85 u.	65 u.	
			65 J.	75 J.	85 J.	älter	älter		65 J.	75 J.	85 J.	älter	älter	
Basis hochger. (in Tsd.)	26262	12142	4976	4370	2273	523	7166	14120	4771	4764	3217	1367	9348	
Basis ungewichtet	26480	11383	3537	4556	2344	946	7846	15097	4243	5059	3768	2027	10854	
Eigene GRV (netto)														
Bezieher: hochger. (in Tsd.)	16856	7490	967	3972	2079	472	6523	9366	1011	4269	2863	1222	8354	
(in %)	64	62	19	91	91	90	91	66	21	90	89	89	89	
ungewichtet	18763	7845	726	4108	2151	860	7119	10918	1018	4630	3419	1851	9900	
1 - u. 25 EUR	0	0	-	0	0	0	0	0	-	0	0	0	0	
25 - u. 50 EUR	0	0	0	0	0	-	0	0	-	0	0	1	0	
50 - u. 100 EUR	2	1	0	1	1	0	1	3	0	3	3	6	4	
100 - u. 200 EUR	7	2	1	2	2	2	2	12	2	11	14	15	13	
200 - u. 300 EUR	7	2	1	2	2	2	2	11	4	9	14	16	12	
300 - u. 400 EUR	6	2	1	2	2	2	2	9	9	9	9	10	9	
400 - u. 500 EUR	6	2	3	2	2	2	2	8	11	8	8	8	8	
500 - u. 600 EUR	7	3	4	3	3	3	3	11	16	10	11	9	10	
600 - u. 700 EUR	9	4	10	4	3	4	4	12	16	12	11	11	12	
700 - u. 800 EUR	8	5	11	5	3	5	4	10	14	11	10	8	10	
800 - u. 900 EUR	7	7	8	7	6	6	6	8	10	8	7	5	7	
900 - u. 1.000 EUR	7	9	12	9	7	6	8	5	8	6	4	3	5	
1.000 - u. 1.100 EUR	6	10	12	10	9	8	10	4	3	4	3	3	4	
1.100 - u. 1.200 EUR	6	10	8	10	10	12	10	2	4	3	2	1	2	
1.200 - u. 1.300 EUR	5	10	8	10	11	12	10	2	2	2	2	1	2	
1.300 - u. 1.400 EUR	5	9	10	9	10	8	9	1	1	1	1	1	1	
1.400 - u. 1.500 EUR	3	7	4	6	8	9	7	1	0	1	1	0	1	
1.500 - u. 1.750 EUR	6	12	5	12	15	12	13	1	0	1	1	1	1	
1.750 - u. 2.000 EUR	2	4	2	4	4	4	4	0	-	0	0	0	0	
2.000 - u. 2.500 EUR	1	1	0	1	2	2	1	0	0	0	0	0	0	
2.500 - u. 5.000 EUR	0	0	-	0	0	0	0	-	-	-	-	-	-	
5.000 EUR und mehr	-	-	-	-	-	-	-	-	-	-	-	-	-	
S U M M E	100	100	100	100	100	100	100	100	100	100	100	100	100	
1 - u. 250 EUR	14	4	2	4	4	4	4	21	4	20	25	31	24	
250 - u. 500 EUR	14	5	4	5	5	6	5	22	21	20	23	26	22	
500 - u. 750 EUR	21	10	20	9	8	8	8	29	41	29	28	24	28	
750 - u. 1.000 EUR	17	18	26	18	14	15	17	17	23	19	14	11	16	
1.000 - u. 1.500 EUR	26	46	41	46	49	48	47	9	11	10	9	7	9	
1.500 EUR und mehr	8	17	7	17	21	19	19	1	0	1	1	1	1	
Betrag je Bezieher/in (EUR/M)	803	1099	990	1092	1157	1133	1116	567	669	590	532	481	554	

Schichtung der eigenen GRV-Leistung (netto, ohne Eigenanteil des Beitrags zur KVdR, Frauen incl. KLG)

Teilgesamtheit: Männer ab 55 Jahren (ohne Heimbewohner) - D e u t s c h l a n d

	+-- ALLE --+			+ V E R H E I R A T E T E +			+----- A L L E I N S T E H E N D E N A C H F A M I L I E N S T A N D -----+											
					Gesamt			Verwitwet			Geschieden/Getr.lebend			Ledig				
		Alle	55-u. 65 J.	65 u. älter	Alle	55-u. 65 J.	65 u. älter	Alle	55-u. 65 J.	65 u. älter	Alle	55-u. 65 J.	65 u. älter	Alle	55-u. 65 J.	65 u. älter		
Basis hochger. (in Tsd.)	12142	8778	3558	5220	3364	1417	1946	1067	135	933	1378	772	606	919	511	407		
Basis ungewichtet	11383	8487	2666	5821	2896	871	2025	1234	99	1135	1057	476	581	605	296	309		
Eigene GRV (netto)																		
Bezieher: hochger. (in Tsd.)	7490	5415	670	4744	2076	297	1779	915	38	876	698	153	545	463	106	357		
(in %)	62	62	19	91	62	21	91	86	28	94	51	20	90	50	21	88		
ungewichtet	7845	5790	534	5256	2055	192	1863	1091	30	1061	620	94	526	344	68	276		
1 - u. 25 EUR	0	0	-	0	0	-	0	0	-	0	-	-	-	-	-	-		
25 - u. 50 EUR	0	0	-	0	0	1	0	0	-	0	0	1	0	-	-	-		
50 - u. 100 EUR	1	1	0	1	1	-	1	1	-	1	0	-	1	1	-	1		
100 - u. 200 EUR	2	2	0	2	2	1	2	3	-	3	2	2	3	2	2	2		
200 - u. 300 EUR	2	2	1	2	2	1	3	2	-	2	2	-	3	3	2	4		
300 - u. 400 EUR	2	2	0	2	2	2	2	2	-	2	2	1	3	2	3	2		
400 - u. 500 EUR	2	2	1	2	3	6	3	2	2	2	5	9	4	2	2	2		
500 - u. 600 EUR	3	2	3	2	4	8	3	3	11	2	6	8	5	4	6	3		
600 - u. 700 EUR	4	4	8	3	7	15	5	3	10	3	9	16	7	10	17	7		
700 - u. 800 EUR	5	5	10	4	7	14	5	4	14	4	8	18	5	8	7	9		
800 - u. 900 EUR	7	6	8	6	8	10	7	5	7	5	9	7	9	10	14	9		
900 - u. 1.000 EUR	9	8	11	7	10	14	10	8	19	7	14	10	14	9	16	7		
1.000 - u. 1.100 EUR	10	10	12	9	11	10	11	10	-	10	14	13	14	10	10	10		
1.100 - u. 1.200 EUR	10	10	9	10	10	7	11	10	-	11	9	8	9	12	9	13		
1.200 - u. 1.300 EUR	10	10	8	11	9	7	10	12	24	12	6	3	7	8	7	9		
1.300 - u. 1.400 EUR	9	10	13	10	7	3	7	9	9	9	4	2	4	6	1	7		
1.400 - u. 1.500 EUR	7	7	5	8	5	1	6	8	5	8	3	-	4	2	-	3		
1.500 - u. 1.750 EUR	12	13	7	14	9	1	10	12	-	13	4	1	5	8	2	9		
1.750 - u. 2.000 EUR	4	4	3	5	2	1	2	3	-	3	1	-	2	1	1	1		
2.000 - u. 2.500 EUR	1	1	0	1	1	-	1	2	-	2	0	-	0	1	-	1		
2.500 - u. 5.000 EUR	0	0	-	0	0	-	0	0	-	0	-	-	-	0	-	1		
5.000 EUR und mehr	-	-	-	-	-	-	-	-	-	-	-	-	-	-	-	-		
S U M M E	100	100	100	100	100	100	100	100	100	100	100	100	100	100	100	100		
1 - u. 250 EUR	4	4	1	4	4	2	5	5	-	5	4	3	5	4	3	4		
250 - u. 500 EUR	5	4	2	5	7	8	7	5	2	6	8	10	8	7	6	7		
500 - u. 750 EUR	10	8	15	7	14	32	11	8	24	7	20	37	15	18	27	15		
750 - u. 1.000 EUR	18	17	25	16	21	28	20	16	36	15	26	23	27	23	33	20		
1.000 - u. 1.500 EUR	46	48	47	48	42	28	45	49	38	49	36	26	38	38	27	42		
1.500 EUR und mehr	17	19	10	20	12	2	14	18	-	18	6	1	7	11	4	12		
Betrag je Bezieher/in (EUR/M)	1099	1132	1057	1142	1016	840	1045	1121	961	1128	906	795	937	974	862	1007		

Schichtung der eigenen GRV-Leistung (netto, ohne Eigenanteil des Beitrags zur KVdR, Frauen incl. KLG)

Teilgesamtheit: Frauen ab 55 Jahren (ohne Heimbewohner) - D e u t s c h l a n d

	+-- ALLE +--				+ V E R H E I R A T E T E +			+----- A L L E I N S T E H E N D E N A C H F A M I L I E N S T A N D -----+								
	Alle	Gesamt		Alle	Verwitwet		Geschieden/Getr.lebend			Ledig						
		55-u. 65 J.	65 u. älter		Alle	55-u. 65 J.	65 u. älter	Alle	55-u. 65 J.	65 u. älter	Alle	55-u. 65 J.	65 u. älter			
Basis hochger. (in Tsd.)	14120	7407	3212	4195	6713	1560	5153	4364	512	3852	1460	717	743	890	331	558
Basis ungewichtet	15097	7488	2949	4539	7609	1294	6315	5059	430	4629	1613	637	976	937	227	710
Eigene GRV (netto)																
Bezieher: hochger. (in Tsd.)	9366	4391	654	3737	4975	358	4617	3554	143	3411	843	144	699	578	72	507
(in %)	66	59	20	89	74	23	90	81	28	89	58	20	94	65	22	91
ungewichtet	10918	4823	711	4112	6095	307	5788	4329	130	4199	1058	124	934	708	53	655
1 - u. 25 EUR	0	0	-	1	0	-	0	0	-	0	-	-	-	-	-	-
25 - u. 50 EUR	0	0	-	0	0	-	0	0	-	0	-	-	-	0	-	0
50 - u. 100 EUR	3	3	0	4	3	0	3	4	1	4	0	-	0	1	-	1
100 - u. 200 EUR	12	12	2	13	12	2	12	15	3	16	2	1	2	2	-	2
200 - u. 300 EUR	11	10	4	11	11	3	12	14	1	15	3	3	3	3	4	2
300 - u. 400 EUR	9	11	11	11	7	6	8	10	13	9	2	2	2	2	-	2
400 - u. 500 EUR	8	9	12	9	8	8	8	9	12	9	6	6	6	3	6	3
500 - u. 600 EUR	11	12	19	11	10	10	10	11	17	11	8	7	8	5	2	5
600 - u. 700 EUR	12	12	14	12	12	20	12	12	22	12	15	19	14	8	18	7
700 - u. 800 EUR	10	10	13	10	10	15	10	9	12	9	14	18	13	11	14	10
800 - u. 900 EUR	8	7	9	7	8	10	8	6	6	6	14	11	14	13	17	13
900 - u. 1.000 EUR	5	4	6	4	6	13	5	4	6	3	11	18	10	13	17	13
1.000 - u. 1.100 EUR	4	3	2	3	4	6	4	2	3	2	9	10	9	9	4	9
1.100 - u. 1.200 EUR	2	2	4	2	3	4	3	1	2	1	5	3	6	9	11	9
1.200 - u. 1.300 EUR	2	1	2	1	2	2	2	1	1	1	4	2	5	8	3	8
1.300 - u. 1.400 EUR	1	1	1	1	1	1	2	1	-	1	3	1	3	5	3	6
1.400 - u. 1.500 EUR	1	0	0	0	1	0	1	0	1	0	1	-	2	3	-	4
1.500 - u. 1.750 EUR	1	0	0	1	1	-	1	0	-	0	1	-	2	4	-	5
1.750 - u. 2.000 EUR	0	0	-	0	0	-	0	0	-	0	0	-	0	1	-	1
2.000 - u. 2.500 EUR	0	0	0	0	0	0	0	0	-	0	0	1	0	0	-	0
2.500 - u. 5.000 EUR	-	-	-	-	-	-	-	-	-	-	-	-	-	-	-	-
5.000 EUR und mehr	-	-	-	-	-	-	-	-	-	-	-	-	-	-	-	-
S U M M E	100	100	100	100	100	100	100	100	100	100	100	100	100	100	100	100
1 - u. 250 EUR	21	22	5	25	21	3	22	28	4	29	3	3	4	4	1	4
250 - u. 500 EUR	22	24	25	24	20	15	21	25	26	25	10	8	10	7	9	6
500 - u. 750 EUR	29	31	41	29	28	40	27	29	50	28	29	36	28	17	31	15
750 - u. 1.000 EUR	17	15	20	14	18	28	18	13	14	13	33	36	32	33	38	32
1.000 - u. 1.500 EUR	9	7	9	7	11	13	11	5	7	5	23	16	25	34	21	36
1.500 EUR und mehr	1	1	0	1	1	0	1	0	-	1	2	1	2	5	-	6
Betrag je Bezieher/in (EUR/M)	567	535	640	517	595	723	585	489	615	484	814	781	821	923	821	937

Schichtung der eigenen GRV-Leistung (netto, ohne Eigenanteil des Beitrags zur KVdR, Frauen incl. KLG)

Teilgesamtheit: Männer und Frauen ab 55 Jahren (ohne Heimbewohner) - D e u t s c h l a n d

	+-- alle +--	+- LETZTE / HEUTIGE BERUFLICHE STELLUNG ("Alle" einschl. nie erwerbstätig und K.A. zur beruflichen Stellung) -----+											
		M ä n n e r					F r a u e n						
		Alle	Arbeiter	An- gestellte	Beamte/ Ber.-Sold	Selbst- ständige	Mit- helfende	Alle	Arbeiter	An- gestellte	Beamte/ Ber.-Sold	Selbst- ständige	Mit- helfende
Basis hochger. (in Tsd.)	26262	12142	4579	4709	1270	1469	10	14120	4296	7568	479	644	481
Basis ungewichtet	26480	11383	4404	4366	1237	1277	10	15097	4817	8023	450	642	517
Eigene GRV (netto)													
Bezieher: hochger. (in Tsd.)	16856	7490	3250	3132	293	743	10	9366	3269	5181	70	315	305
(in %)	64	62	71	67	23	51	100	66	76	68	15	49	63
ungewichtet	18763	7845	3400	3280	349	746	10	10918	3904	5972	83	347	343
1 - u. 25 EUR	0	0	-	-	1	0	-	0	0	0	-	-	0
25 - u. 50 EUR	0	0	0	-	2	0	-	0	0	0	1	0	1
50 - u. 100 EUR	2	1	0	0	11	2	-	3	3	2	10	6	17
100 - u. 200 EUR	7	2	0	0	27	6	(14)	12	14	7	18	19	34
200 - u. 300 EUR	7	2	0	0	17	8	(18)	11	13	8	24	17	21
300 - u. 400 EUR	6	2	1	1	14	7	(13)	9	10	8	11	10	8
400 - u. 500 EUR	6	2	2	1	8	11	(5)	8	9	8	8	13	5
500 - u. 600 EUR	7	3	2	1	6	9	(12)	11	14	10	3	8	5
600 - u. 700 EUR	9	4	5	2	2	11	(18)	12	15	12	8	8	3
700 - u. 800 EUR	8	5	7	2	2	9	-	10	11	11	5	5	3
800 - u. 900 EUR	7	7	10	3	3	7	(18)	8	7	9	7	5	2
900 - u. 1.000 EUR	7	9	12	5	1	8	-	5	2	8	-	1	1
1.000 - u. 1.100 EUR	6	10	13	8	1	7	-	4	1	6	2	3	-
1.100 - u. 1.200 EUR	6	10	13	10	1	4	-	2	0	4	-	1	0
1.200 - u. 1.300 EUR	5	10	11	11	1	3	-	2	0	3	-	0	-
1.300 - u. 1.400 EUR	5	9	9	12	1	2	(2)	1	0	2	-	1	1
1.400 - u. 1.500 EUR	3	7	5	10	1	2	-	1	0	1	2	0	-
1.500 - u. 1.750 EUR	6	12	6	22	1	3	-	1	0	1	-	1	-
1.750 - u. 2.000 EUR	2	4	1	7	0	0	-	0	-	0	0	0	-
2.000 - u. 2.500 EUR	1	1	1	2	-	1	-	0	-	0	-	-	-
2.500 - u. 5.000 EUR	0	0	-	0	-	-	-	-	-	-	-	-	-
5.000 EUR und mehr	-	-	-	-	-	-	-	-	-	-	-	-	-
S U M M E	100	100	100	100	100	100	(100)	100	100	100	100	100	100
1 - u. 250 EUR	14	4	1	1	50	13	(32)	21	25	14	38	37	65
250 - u. 500 EUR	14	5	3	1	30	21	(18)	22	25	20	35	29	21
500 - u. 750 EUR	21	10	11	5	10	24	(29)	29	35	28	14	20	11
750 - u. 1.000 EUR	17	18	26	10	4	20	(18)	17	13	21	9	8	3
1.000 - u. 1.500 EUR	26	46	51	52	6	18	(2)	9	2	15	3	5	1
1.500 EUR und mehr	8	17	8	32	1	4	-	1	0	2	0	2	-
Betrag je Bezieher/in (EUR/M)	803	1099	1059	1310	354	703	(467)	567	480	660	388	442	263

Schichtung der eigenen GRV-Leistung (netto, ohne Eigenanteil des Beitrags zur KVdR, Frauen incl. KLG)

Teilgesamtheit: Männer ab 55 Jahren (ohne Heimbewohner) - D e u t s c h l a n d

	Männer - Tätigkeitsniveau																
	Alle Arbeiter				Angestellte					Beamte, Berufssol.		Selbstständige				Mit-	
Männer	Ange- lernt	Fach- arbeiter	Meister Polier	Ange- lernt	Einf. Fachkr.	Mittl. Fachkr.	Gehob. Fachkr.	Hochq./ leit.	Einf./ Mittl.D.	Gehob./ Höher.D.	Land- wirte	Hand- werker	Verkam. Freib.	Sonst. Freib.	Gewerbe treib.	hel- fende	
Basis hochger. (in Tsd.)	12142	1121	2957	501	133	526	1700	1047	1303	386	883	213	314	225	147	570	10
Basis ungewichtet	11383	935	2939	530	99	462	1552	968	1285	330	906	197	290	188	122	480	10
Eigene GRV (netto)																	
Bezieher: hochger. (in Tsd.)	7490	752	2093	404	71	341	1123	715	881	140	153	71	220	82	65	306	10
(in %)	62	67	71	81	53	65	66	68	68	36	17	33	70	36	44	54	100
ungewichtet	7845	700	2247	453	62	329	1158	740	991	135	213	77	223	83	67	296	10
1 - u. 25 EUR	0	-	-	-	-	-	-	-	-	1	-	1	1	-	-	0	-
25 - u. 50 EUR	0	0	-	0	-	-	-	-	-	2	2	1	-	3	-	-	-
50 - u. 100 EUR	1	1	-	-	1	-	0	-	0	8	13	9	-	4	6	1	-
100 - u. 200 EUR	2	1	0	-	-	-	0	-	1	29	26	11	4	6	5	5	(14)
200 - u. 300 EUR	2	2	0	-	4	1	0	0	1	18	17	21	2	7	7	9	(18)
300 - u. 400 EUR	2	1	0	2	-	1	1	0	0	18	11	11	9	7	2	6	(13)
400 - u. 500 EUR	2	4	1	2	10	0	0	0	1	8	7	10	15	3	11	10	(5)
500 - u. 600 EUR	3	6	2	1	-	3	2	1	1	7	6	9	9	2	5	11	(12)
600 - u. 700 EUR	4	9	4	2	6	7	2	2	1	1	3	10	9	10	9	13	(18)
700 - u. 800 EUR	5	10	7	6	4	8	2	1	1	2	2	7	10	10	11	7	-
800 - u. 900 EUR	7	13	10	6	2	7	4	2	2	2	4	4	9	5	5	8	(18)
900 - u. 1.000 EUR	9	13	13	9	21	9	6	4	3	1	1	1	11	8	13	7	-
1.000 - u. 1.100 EUR	10	10	14	11	14	14	9	8	5	-	2	1	10	9	6	7	-
1.100 - u. 1.200 EUR	10	11	14	9	15	13	12	8	6	-	2	1	4	2	5	5	-
1.200 - u. 1.300 EUR	10	9	12	12	4	14	12	11	9	1	2	0	2	5	4	5	-
1.300 - u. 1.400 EUR	9	6	10	11	10	9	14	12	12	1	2	1	1	9	6	1	(2)
1.400 - u. 1.500 EUR	7	1	5	12	4	5	12	12	11	1	1	-	2	2	1	2	-
1.500 - u. 1.750 EUR	12	3	6	13	4	7	19	27	28	1	1	2	2	7	3	3	-
1.750 - u. 2.000 EUR	4	1	1	3	2	1	4	8	14	-	1	-	0	1	1	0	-
2.000 - u. 2.500 EUR	1	0	1	1	-	1	1	4	2	-	-	-	0	1	-	1	-
2.500 - u. 5.000 EUR	0	-	-	-	-	-	0	1	1	-	-	-	-	-	-	-	-
5.000 EUR und mehr	-	-	-	-	-	-	-	-	-	-	-	-	-	-	-	-	-
S U M M E	100	100	100	100	100	100	100	100	100	100	100	100	100	100	100	100	(100)
1 - u. 250 EUR	4	2	0	0	2	1	1	0	1	50	50	35	7	16	11	12	(32)
250 - u. 500 EUR	5	6	2	4	12	1	1	1	1	35	25	30	24	13	18	19	(18)
500 - u. 750 EUR	10	21	9	4	8	13	4	3	3	10	10	22	24	19	19	27	(29)
750 - u. 1.000 EUR	18	30	26	19	25	20	11	7	6	3	6	9	24	17	25	19	(18)
1.000 - u. 1.500 EUR	46	37	55	55	47	55	59	50	43	2	9	3	18	26	23	19	(2)
1.500 EUR und mehr	17	4	7	17	6	9	24	39	46	1	1	2	2	9	4	4	-
Betrag je Bezieher/in (EUR/M)	1099	920	1085	1183	993	1077	1263	1388	1424	312	389	431	718	812	763	715	(467)

Schichtung der eigenen GRV-Leistung (netto, ohne Eigenanteil des Beitrags zur KVdR, Frauen incl. KLG)

Teilgesamtheit: Frauen ab 55 Jahren (ohne Heimbewohner) - D e u t s c h l a n d

	Frauen - Tätigkeitsniveau																
	Alle Arbeiter				Angestellte					Beamte, Berufssol.		Selbstständige				Mit-	
Frauen	Ange- lernt	Fach- arbeiter	Meister Polier	Ange- lernt	Einf. Fachkr.	Mittl. Fachkr.	Gehob. Fachkr.	Hochq./ leit.	Einf./ Mittl.D.	Gehob./ Höher.D.	Land- wirte	Hand- werker	Verkam. Freib.	Sonst. Freib.	Gewerbe treib.	hel- fende	
Basis hochger. (in Tsd.)	14120	2762	1496	37	714	2477	3239	768	370	83	395	107	58	66	105	308	481
Basis ungewichtet	15097	2883	1883	51	690	2565	3509	837	422	86	364	103	66	67	100	306	517
Eigene GRV (netto)																	
Bezieher: hochger. (in Tsd.)	9366	2149	1090	29	505	1691	2252	516	217	19	51	44	37	25	41	168	305
(in %)	66	78	73	79	71	68	70	67	59	23	13	41	64	38	39	54	63
ungewichtet	10918	2396	1466	42	533	1894	2640	614	291	26	57	46	46	27	49	179	343
1 - u. 25 EUR	0	0	0	-	0	0	1	0	-	-	-	-	-	-	-	-	0
25 - u. 50 EUR	0	0	0	-	0	0	0	0	-	-	-	-	1	-	1	-	1
50 - u. 100 EUR	3	4	1	-	5	2	1	2	-	(14)	9	20	3	(6)	4	4	17
100 - u. 200 EUR	12	17	10	10	15	11	4	2	3	(21)	16	37	9	(10)	19	18	34
200 - u. 300 EUR	11	14	11	2	15	12	5	4	2	(17)	27	26	19	(4)	16	17	21
300 - u. 400 EUR	9	11	9	8	12	10	7	4	4	(8)	12	10	17	(3)	4	11	8
400 - u. 500 EUR	8	10	8	10	9	11	7	4	3	(18)	5	2	21	(21)	6	15	5
500 - u. 600 EUR	11	14	14	4	14	12	9	5	5	(7)	2	1	12	(2)	8	11	5
600 - u. 700 EUR	12	13	19	10	10	13	12	8	8	(9)	8	2	9	(7)	6	9	3
700 - u. 800 EUR	10	9	14	14	7	12	12	8	5	-	7	2	6	(5)	14	4	3
800 - u. 900 EUR	8	5	9	34	5	7	11	10	9	(5)	7	-	4	(15)	4	5	2
900 - u. 1.000 EUR	5	2	3	2	4	4	11	10	9	-	-	-	-	(1)	3	2	1
1.000 - u. 1.100 EUR	4	1	1	5	1	2	8	10	10	(2)	2	-	-	(6)	9	2	-
1.100 - u. 1.200 EUR	2	0	0	1	1	1	5	9	8	-	-	-	-	-	2	1	0
1.200 - u. 1.300 EUR	2	0	1	-	1	1	3	8	9	-	-	-	-	(2)	-	-	-
1.300 - u. 1.400 EUR	1	0	0	-	-	0	2	5	9	-	-	-	-	(6)	1	1	1
1.400 - u. 1.500 EUR	1	0	-	-	0	-	1	3	6	-	2	-	-	-	2	0	-
1.500 - u. 1.750 EUR	1	-	0	-	1	0	1	5	5	-	-	-	-	(8)	1	1	-
1.750 - u. 2.000 EUR	0	-	-	-	-	0	0	1	2	-	1	-	-	(6)	-	-	-
2.000 - u. 2.500 EUR	0	-	-	-	-	-	-	1	2	-	-	-	-	-	-	-	-
2.500 - u. 5.000 EUR	-	-	-	-	-	-	-	-	-	-	-	-	-	-	-	-	-
5.000 EUR und mehr	-	-	-	-	-	-	-	-	-	-	-	-	-	-	-	-	-
S U M M E	100	100	100	100	100	100	100	100	100	(100)	100	100	100	(100)	100	100	100
1 - u. 250 EUR	21	29	17	12	30	20	8	7	4	(43)	36	75	21	(19)	38	33	65
250 - u. 500 EUR	22	27	21	19	28	26	17	11	8	(34)	35	19	48	(23)	13	32	21
500 - u. 750 EUR	29	33	40	20	28	33	28	17	15	(17)	14	5	25	(10)	23	23	11
750 - u. 1.000 EUR	17	10	19	43	12	16	27	24	21	(5)	11	-	6	(19)	12	7	3
1.000 - u. 1.500 EUR	9	2	2	5	2	5	19	35	43	(2)	4	-	-	(13)	14	4	1
1.500 EUR und mehr	1	-	0	-	1	0	1	6	8	-	1	-	-	(14)	1	1	-
Betrag je Bezieher/in (EUR/M)	567	446	544	640	453	523	724	889	987	(334)	408	202	412	(759)	525	444	263

Schichtung der reinen KLG-Leistungen

Teilgesamtheit: Frauen ab 55 Jahren (ohne Heimbewohner) - D e u t s c h l a n d

	ALLE	M ä n n e r					F r a u e n						
		Alle	55-u. 65 J.	65-u. 75 J.	75-u. 85 J.	85 u. älter	65 u. älter	Alle	55-u. 65 J.	65-u. 75 J.	75-u. 85 J.	85 u. älter	65 u. älter
Basis hochger. (in Tsd.)	14120	-	-	-	-	-	-	14120	4771	4764	3217	1367	9348
Basis ungewichtet	15097	-	-	-	-	-	-	15097	4243	5059	3768	2027	10854
Reine KLG-Leistung													
Bezieher: hochger. (in Tsd.)	49	-	-	-	-	-	-	49	-	-	-	49	49
(in %)	0	-	-	-	-	-	-	0	-	-	-	4	1
ungewichtet	109	-	-	-	-	-	-	109	-	-	-	109	109
1 - u. 25 EUR	-	-	-	-	-	-	-	-	-	-	-	-	-
25 - u. 50 EUR	19	-	-	-	-	-	-	19	-	-	-	19	19
50 - u. 100 EUR	56	-	-	-	-	-	-	56	-	-	-	56	56
100 - u. 200 EUR	23	-	-	-	-	-	-	23	-	-	-	23	23
200 - u. 300 EUR	2	-	-	-	-	-	-	2	-	-	-	2	2
300 - u. 400 EUR	-	-	-	-	-	-	-	-	-	-	-	-	-
400 - u. 500 EUR	-	-	-	-	-	-	-	-	-	-	-	-	-
500 - u. 600 EUR	-	-	-	-	-	-	-	-	-	-	-	-	-
600 - u. 700 EUR	-	-	-	-	-	-	-	-	-	-	-	-	-
700 - u. 800 EUR	-	-	-	-	-	-	-	-	-	-	-	-	-
800 - u. 900 EUR	-	-	-	-	-	-	-	-	-	-	-	-	-
900 - u. 1.000 EUR	-	-	-	-	-	-	-	-	-	-	-	-	-
1.000 - u. 1.100 EUR	-	-	-	-	-	-	-	-	-	-	-	-	-
1.100 - u. 1.200 EUR	-	-	-	-	-	-	-	-	-	-	-	-	-
1.200 - u. 1.300 EUR	-	-	-	-	-	-	-	-	-	-	-	-	-
1.300 - u. 1.400 EUR	-	-	-	-	-	-	-	-	-	-	-	-	-
1.400 - u. 1.500 EUR	-	-	-	-	-	-	-	-	-	-	-	-	-
1.500 - u. 1.750 EUR	-	-	-	-	-	-	-	-	-	-	-	-	-
1.750 - u. 2.000 EUR	-	-	-	-	-	-	-	-	-	-	-	-	-
2.000 - u. 2.500 EUR	-	-	-	-	-	-	-	-	-	-	-	-	-
2.500 - u. 5.000 EUR	-	-	-	-	-	-	-	-	-	-	-	-	-
5.000 EUR und mehr	-	-	-	-	-	-	-	-	-	-	-	-	-
S U M M E	100	-	-	-	-	-	-	100	-	-	-	100	100
1 - u. 250 EUR	100	-	-	-	-	-	-	100	-	-	-	100	100
250 - u. 500 EUR	-	-	-	-	-	-	-	-	-	-	-	-	-
500 - u. 750 EUR	-	-	-	-	-	-	-	-	-	-	-	-	-
750 - u. 1.000 EUR	-	-	-	-	-	-	-	-	-	-	-	-	-
1.000 - u. 1.500 EUR	-	-	-	-	-	-	-	-	-	-	-	-	-
1.500 EUR und mehr	-	-	-	-	-	-	-	-	-	-	-	-	-
Betrag je Bezieher/in (EUR/M)	75	-	-	-	-	-	-	75	-	-	-	75	75

Schichtung der reinen KLG-Leistungen

Teilgesamtheit: Frauen ab 55 Jahren (ohne Heimbewohner) - D e u t s c h l a n d

	+-- ALLE +--			+ V E R H E I R A T E T E +			+----- A L L E I N S T E H E N D E N A C H F A M I L I E N S T A N D -----+											
					Gesamt			Verwitwet			Geschieden/Getr.lebend			Ledig				
		Alle	55-u. 65 J.	65 u. älter	Alle	55-u. 65 J.	65 u. älter	Alle	55-u. 65 J.	65 u. älter	Alle	55-u. 65 J.	65 u. älter	Alle	55-u. 65 J.	65 u. älter		
Basis hochger. (in Tsd.)	14120			7407	3212	4195	6713	1560	5153	4364	512	3852	1460	717	743	890	331	558
Basis ungewichtet	15097			7488	2949	4539	7609	1294	6315	5059	430	4629	1613	637	976	937	227	710
Reine KLG-Leistung																		
Bezieher: hochger. (in Tsd.)	49			3	-	3	45	-	45	45	-	45	1	-	1	-	-	-
(in %)	0			0	-	0	1	-	1	1	-	1	0	-	0	-	-	-
ungewichtet	109			4	-	4	105	-	105	104	-	104	1	-	1	-	-	-
1 - u. 25 EUR	-			-	-	-	-	-	-	-	-	-	-	-	-	-	-	-
25 - u. 50 EUR	19			-	-	-	20	-	20	21	-	21	-	-	-	-	-	-
50 - u. 100 EUR	56	[45]				[45]	57	-	57	58	-	58	-	-	-	-	-	-
100 - u. 200 EUR	23	[55]				[55]	21	-	21	20	-	20	[100]	-	[100]	-	-	-
200 - u. 300 EUR	2						2	-	2	2	-	2						
300 - u. 400 EUR	-						-	-	-	-	-	-						
400 - u. 500 EUR	-						-	-	-	-	-	-						
500 - u. 600 EUR	-						-	-	-	-	-	-						
600 - u. 700 EUR	-						-	-	-	-	-	-						
700 - u. 800 EUR	-						-	-	-	-	-	-						
800 - u. 900 EUR	-						-	-	-	-	-	-						
900 - u. 1.000 EUR	-						-	-	-	-	-	-						
1.000 - u. 1.100 EUR	-						-	-	-	-	-	-						
1.100 - u. 1.200 EUR	-						-	-	-	-	-	-						
1.200 - u. 1.300 EUR	-						-	-	-	-	-	-						
1.300 - u. 1.400 EUR	-						-	-	-	-	-	-						
1.400 - u. 1.500 EUR	-						-	-	-	-	-	-						
1.500 - u. 1.750 EUR	-						-	-	-	-	-	-						
1.750 - u. 2.000 EUR	-						-	-	-	-	-	-						
2.000 - u. 2.500 EUR	-						-	-	-	-	-	-						
2.500 - u. 5.000 EUR	-						-	-	-	-	-	-						
5.000 EUR und mehr	-						-	-	-	-	-	-						
S U M M E	100	[100]		[100]		[100]	100	-	100	100	-	100	[100]	-	[100]	-	-	-
1 - u. 250 EUR	100	[100]		[100]		[100]	100	-	100	100	-	100	[100]	-	[100]	-	-	-
250 - u. 500 EUR	-						-	-	-	-	-	-						
500 - u. 750 EUR	-						-	-	-	-	-	-						
750 - u. 1.000 EUR	-						-	-	-	-	-	-						
1.000 - u. 1.500 EUR	-						-	-	-	-	-	-						
1.500 EUR und mehr	-						-	-	-	-	-	-						
Betrag je Bezieher/in (EUR/M)	75	[114]		[114]		[114]	72	-	72	71	-	71	[189]	-	[189]	-	-	-

Schichtung der reinen KLG-Leistungen

Teilgesamtheit: Frauen ab 55 Jahren (ohne Heimbewohner) - D e u t s c h l a n d

	alle	LETZTE / HEUTIGE BERUFLICHE STELLUNG ("Alle" einschl. nie erwerbstätig und K.A. zur beruflichen Stellung)										
		M ä n n e r					F r a u e n					
		Alle	Arbeiter	An- gestellte	Beamte/ Ber.-Sold	Selbst- ständige	Mit- helfende	Alle	Arbeiter	An- gestellte	Beamte/ Ber.-Sold	Selbst- ständige
Basis hochger. (in Tsd.)	14120	-	-	-	-	-	14120	4296	7568	479	644	481
Basis ungewichtet	15097	-	-	-	-	-	15097	4817	8023	450	642	517
Reine KLG-Leistung												
Bezieher: hochger. (in Tsd.)	49	-	-	-	-	-	49	11	6	-	3	10
(in %)	0	-	-	-	-	-	0	0	0	-	1	2
ungewichtet	109	-	-	-	-	-	109	21	15	-	8	24
1 - u. 25 EUR	-	-	-	-	-	-	-	-	-	-	-	-
25 - u. 50 EUR	19	-	-	-	-	-	19	(22)	(26)	-	[14]	(7)
50 - u. 100 EUR	56	-	-	-	-	-	56	(46)	(58)	-	[75]	(65)
100 - u. 200 EUR	23	-	-	-	-	-	23	(32)	(16)	-	[11]	(25)
200 - u. 300 EUR	2	-	-	-	-	-	2	-	-	-	-	(4)
300 - u. 400 EUR	-	-	-	-	-	-	-	-	-	-	-	-
400 - u. 500 EUR	-	-	-	-	-	-	-	-	-	-	-	-
500 - u. 600 EUR	-	-	-	-	-	-	-	-	-	-	-	-
600 - u. 700 EUR	-	-	-	-	-	-	-	-	-	-	-	-
700 - u. 800 EUR	-	-	-	-	-	-	-	-	-	-	-	-
800 - u. 900 EUR	-	-	-	-	-	-	-	-	-	-	-	-
900 - u. 1.000 EUR	-	-	-	-	-	-	-	-	-	-	-	-
1.000 - u. 1.100 EUR	-	-	-	-	-	-	-	-	-	-	-	-
1.100 - u. 1.200 EUR	-	-	-	-	-	-	-	-	-	-	-	-
1.200 - u. 1.300 EUR	-	-	-	-	-	-	-	-	-	-	-	-
1.300 - u. 1.400 EUR	-	-	-	-	-	-	-	-	-	-	-	-
1.400 - u. 1.500 EUR	-	-	-	-	-	-	-	-	-	-	-	-
1.500 - u. 1.750 EUR	-	-	-	-	-	-	-	-	-	-	-	-
1.750 - u. 2.000 EUR	-	-	-	-	-	-	-	-	-	-	-	-
2.000 - u. 2.500 EUR	-	-	-	-	-	-	-	-	-	-	-	-
2.500 - u. 5.000 EUR	-	-	-	-	-	-	-	-	-	-	-	-
5.000 EUR und mehr	-	-	-	-	-	-	-	-	-	-	-	-
S U M M E	100	-	-	-	-	-	100	(100)	(100)	-	[100]	(100)
1 - u. 250 EUR	100	-	-	-	-	-	100	(100)	(100)	-	[100]	(100)
250 - u. 500 EUR	-	-	-	-	-	-	-	-	-	-	-	-
500 - u. 750 EUR	-	-	-	-	-	-	-	-	-	-	-	-
750 - u. 1.000 EUR	-	-	-	-	-	-	-	-	-	-	-	-
1.000 - u. 1.500 EUR	-	-	-	-	-	-	-	-	-	-	-	-
1.500 EUR und mehr	-	-	-	-	-	-	-	-	-	-	-	-
Betrag je Bezieher/in (EUR/M)	75	-	-	-	-	-	75	(76)	(68)	-	[60]	(86)

Schichtung der reinen KLG-Leistungen

Teilgesamtheit: Frauen ab 55 Jahren (ohne Heimbewohner) - D e u t s c h l a n d

	Frauen - Tätigkeitsniveau																
	Alle Arbeiter				Angestellte					Beamte, Berufssol.		Selbstständige				Mithelfende	
	Frauen	Ange-lernt	Fach-arbeiter	Meister-Polier	Ange-lernt	Einf.-Fachkr.	Mittl.-Fachkr.	Gehob.-Fachkr.	Hochq./leit.	Einf./Mittl.D.	Gehob./Höher.D.	Land-wirte	Hand-werker	Verkam.-Freib.	Sonst.-Freib.		Gewerbe-treib.
Basis hochger. (in Tsd.)	14120	2762	1496	37	714	2477	3239	768	370	83	395	107	58	66	105	308	481
Basis ungewichtet	15097	2883	1883	51	690	2565	3509	837	422	86	364	103	66	67	100	306	517
Reine KLG-Leistung																	
Bezieher: hochger. (in Tsd.)	49	7	4	-	1	3	2	0	-	-	-	1	0	-	-	2	10
(in %)	0	0	0	-	0	0	0	0	-	-	-	1	1	-	-	1	2
ungewichtet	109	14	7	-	3	6	5	1	-	-	-	3	1	-	-	4	24
1 - u. 25 EUR	-	-	-	-	-	-	-	-	-	-	-	-	-	-	-	-	-
25 - u. 50 EUR	19	(27)	[11]	-	[70]	[14]	-	[100]	-	-	-	-	[100]	-	-	-	(7)
50 - u. 100 EUR	56	(54)	[30]	-	[30]	[86]	[55]	-	-	-	-	[68]	-	-	-	[100]	(65)
100 - u. 200 EUR	23	(19)	[60]	-	-	-	[45]	-	-	-	-	[32]	-	-	-	-	(25)
200 - u. 300 EUR	2	-	-	-	-	-	-	-	-	-	-	-	-	-	-	-	(4)
300 - u. 400 EUR	-	-	-	-	-	-	-	-	-	-	-	-	-	-	-	-	-
400 - u. 500 EUR	-	-	-	-	-	-	-	-	-	-	-	-	-	-	-	-	-
500 - u. 600 EUR	-	-	-	-	-	-	-	-	-	-	-	-	-	-	-	-	-
600 - u. 700 EUR	-	-	-	-	-	-	-	-	-	-	-	-	-	-	-	-	-
700 - u. 800 EUR	-	-	-	-	-	-	-	-	-	-	-	-	-	-	-	-	-
800 - u. 900 EUR	-	-	-	-	-	-	-	-	-	-	-	-	-	-	-	-	-
900 - u. 1.000 EUR	-	-	-	-	-	-	-	-	-	-	-	-	-	-	-	-	-
1.000 - u. 1.100 EUR	-	-	-	-	-	-	-	-	-	-	-	-	-	-	-	-	-
1.100 - u. 1.200 EUR	-	-	-	-	-	-	-	-	-	-	-	-	-	-	-	-	-
1.200 - u. 1.300 EUR	-	-	-	-	-	-	-	-	-	-	-	-	-	-	-	-	-
1.300 - u. 1.400 EUR	-	-	-	-	-	-	-	-	-	-	-	-	-	-	-	-	-
1.400 - u. 1.500 EUR	-	-	-	-	-	-	-	-	-	-	-	-	-	-	-	-	-
1.500 - u. 1.750 EUR	-	-	-	-	-	-	-	-	-	-	-	-	-	-	-	-	-
1.750 - u. 2.000 EUR	-	-	-	-	-	-	-	-	-	-	-	-	-	-	-	-	-
2.000 - u. 2.500 EUR	-	-	-	-	-	-	-	-	-	-	-	-	-	-	-	-	-
2.500 - u. 5.000 EUR	-	-	-	-	-	-	-	-	-	-	-	-	-	-	-	-	-
5.000 EUR und mehr	-	-	-	-	-	-	-	-	-	-	-	-	-	-	-	-	-
S U M M E	100	(100)	[100]	-	[100]	[100]	[100]	[100]	-	-	-	[100]	[100]	-	-	[100]	(100)
1 - u. 250 EUR	100	(100)	[100]	-	[100]	[100]	[100]	[100]	-	-	-	[100]	[100]	-	-	[100]	(100)
250 - u. 500 EUR	-	-	-	-	-	-	-	-	-	-	-	-	-	-	-	-	-
500 - u. 750 EUR	-	-	-	-	-	-	-	-	-	-	-	-	-	-	-	-	-
750 - u. 1.000 EUR	-	-	-	-	-	-	-	-	-	-	-	-	-	-	-	-	-
1.000 - u. 1.500 EUR	-	-	-	-	-	-	-	-	-	-	-	-	-	-	-	-	-
1.500 EUR und mehr	-	-	-	-	-	-	-	-	-	-	-	-	-	-	-	-	-
Betrag je Bezieher/in (EUR/M)	75	(67)	[94]	-	[35]	[50]	[115]	[27]	-	-	-	[71]	[27]	-	-	[61]	(86)

Schichtung der eigenen GRV-Renten ohne reine KLG-Leistungen (brutto, incl. Eigenanteil des Beitrags zur KVdR)

Teilgesamtheit: Männer und Frauen ab 55 Jahren (ohne Heimbewohner) - D e u t s c h l a n d

	+-- ALLE +--	+----- M ä n n e r -----+						+----- F r a u e n -----+					
		Alle	55-u.	65-u.	75-u.	85 u.	65 u.	Alle	55-u.	65-u.	75-u.	85 u.	65 u.
			65 J.	75 J.	85 J.	älter	älter		65 J.	75 J.	85 J.	älter	älter
Basis hochger. (in Tsd.)	26262	12142	4976	4370	2273	523	7166	14120	4771	4764	3217	1367	9348
Basis ungewichtet	26480	11383	3537	4556	2344	946	7846	15097	4243	5059	3768	2027	10854
ZY016 GRV o. reine KLG (brutto)													
Bezieher: hochger. (in Tsd.)	16818	7496	967	3975	2081	472	6528	9323	1011	4272	2866	1173	8311
(in %)	64	62	19	91	92	90	91	66	21	90	89	86	89
ungewichtet	18664	7850	726	4110	2153	861	7124	10814	1018	4633	3421	1742	9796
1 - u. 25 EUR	0	0	-	0	0	0	0	0	-	0	0	0	0
25 - u. 50 EUR	0	0	0	0	0	-	0	0	-	0	0	0	0
50 - u. 100 EUR	2	1	-	1	0	0	1	2	0	2	3	3	3
100 - u. 200 EUR	6	2	1	2	2	2	2	10	1	10	12	13	11
200 - u. 300 EUR	7	2	1	2	2	2	2	11	3	9	13	16	12
300 - u. 400 EUR	5	2	1	2	2	2	2	8	8	8	8	11	8
400 - u. 500 EUR	5	2	2	2	2	2	2	8	8	8	8	8	8
500 - u. 600 EUR	6	3	4	2	3	3	3	10	13	9	10	8	9
600 - u. 700 EUR	7	3	6	3	2	2	3	10	14	10	10	9	10
700 - u. 800 EUR	8	4	10	4	3	4	3	11	16	11	9	9	10
800 - u. 900 EUR	7	5	10	5	3	5	5	9	11	9	8	6	9
900 - u. 1.000 EUR	6	6	7	6	5	5	5	6	7	6	6	5	6
1.000 - u. 1.100 EUR	6	8	12	8	6	6	7	5	7	5	4	3	4
1.100 - u. 1.200 EUR	6	9	11	9	8	7	9	4	5	4	3	3	4
1.200 - u. 1.300 EUR	5	9	6	10	9	10	10	2	3	3	2	1	2
1.300 - u. 1.400 EUR	5	10	8	10	11	11	10	2	3	2	2	1	2
1.400 - u. 1.500 EUR	4	8	8	8	8	9	8	1	1	1	1	1	1
1.500 - u. 1.750 EUR	8	16	10	15	19	17	17	1	1	2	1	1	2
1.750 - u. 2.000 EUR	4	8	3	8	10	8	8	0	-	1	0	0	0
2.000 - u. 2.500 EUR	2	3	2	3	4	4	4	0	0	0	0	0	0
2.500 - u. 5.000 EUR	0	0	-	0	1	1	0	-	-	-	-	-	-
5.000 EUR und mehr	-	-	-	-	-	-	-	-	-	-	-	-	-
S U M M E	100	100	100	100	100	100	100	100	100	100	100	100	100
1 - u. 250 EUR	12	3	1	4	4	4	4	18	3	18	22	24	20
250 - u. 500 EUR	13	4	3	5	4	5	4	21	16	19	22	27	21
500 - u. 750 EUR	17	8	14	7	7	6	7	25	35	24	24	21	24
750 - u. 1.000 EUR	17	13	22	13	9	12	12	20	26	21	18	17	19
1.000 - u. 1.500 EUR	27	44	45	45	43	43	44	14	18	15	12	9	13
1.500 EUR und mehr	13	27	15	26	34	30	29	2	1	3	2	2	2
Betrag je Bezieher/in (EUR/M)	893	1219	1096	1210	1283	1261	1237	631	742	654	591	552	618

Schichtung der eigenen GRV-Renten ohne reine KLG-Leistungen (brutto, incl. Eigenanteil des Beitrags zur KVdR)

Teilgesamtheit: Frauen ab 55 Jahren (ohne Heimbewohner) - D e u t s c h l a n d

	+-- ALLE --+			+ V E R H E I R A T E T E +			+----- A L L E I N S T E H E N D E N A C H F A M I L I E N S T A N D -----+									
	Alle	Gesamt		Alle	Verwitwet		Geschieden/Getr.lebend			Ledig						
		55-u. 65 J.	65 u. älter		Alle	55-u. 65 J.	65 u. älter	Alle	55-u. 65 J.	65 u. älter	Alle	55-u. 65 J.	65 u. älter			
Basis hochger. (in Tsd.)	14120	7407	3212	4195	6713	1560	5153	4364	512	3852	1460	717	743	890	331	558
Basis ungewichtet	15097	7488	2949	4539	7609	1294	6315	5059	430	4629	1613	637	976	937	227	710
ZY016 GRV o. reine KLG (brutto)																
Bezieher: hochger. (in Tsd.)	9323	4390	654	3737	4932	358	4575	3510	143	3367	844	144	701	578	72	507
(in %)	66	59	20	89	73	23	89	80	28	87	58	20	94	65	22	91
ungewichtet	10814	4822	711	4111	5992	307	5685	4226	130	4096	1058	124	934	708	53	655
1 - u. 25 EUR	0	0	-	0	0	-	0	0	-	0	-	-	0	-	-	-
25 - u. 50 EUR	0	0	-	0	0	-	0	0	-	0	0	-	0	-	-	-
50 - u. 100 EUR	2	3	-	3	2	0	2	3	1	3	0	-	0	1	-	1
100 - u. 200 EUR	10	10	1	12	10	1	10	13	3	14	1	-	2	1	-	1
200 - u. 300 EUR	11	11	4	12	11	2	11	14	0	15	2	2	2	3	4	2
300 - u. 400 EUR	8	9	9	9	7	6	8	9	13	9	3	2	3	2	-	3
400 - u. 500 EUR	8	10	10	9	6	3	7	8	5	8	3	3	4	2	-	2
500 - u. 600 EUR	10	10	15	9	9	10	9	10	14	10	7	8	7	4	6	4
600 - u. 700 EUR	10	11	15	10	10	13	9	11	17	10	8	9	8	5	12	5
700 - u. 800 EUR	11	11	14	10	11	19	10	10	21	10	15	19	14	8	16	6
800 - u. 900 EUR	9	9	10	9	9	11	9	8	8	8	12	14	12	10	11	10
900 - u. 1.000 EUR	6	5	7	5	7	8	7	5	5	5	11	9	12	12	14	12
1.000 - u. 1.100 EUR	5	4	5	4	5	11	5	3	4	3	11	17	9	10	15	10
1.100 - u. 1.200 EUR	4	3	3	3	4	8	4	2	4	2	9	12	8	10	7	10
1.200 - u. 1.300 EUR	2	2	3	2	3	4	3	1	2	1	5	2	6	9	11	9
1.300 - u. 1.400 EUR	2	1	3	1	2	1	2	1	1	1	4	2	5	7	-	8
1.400 - u. 1.500 EUR	1	1	1	1	2	1	2	1	1	0	3	-	4	6	3	6
1.500 - u. 1.750 EUR	1	1	0	1	2	1	2	1	1	1	3	1	4	7	3	8
1.750 - u. 2.000 EUR	0	0	-	0	0	-	1	0	-	0	1	-	1	2	-	2
2.000 - u. 2.500 EUR	0	0	0	0	0	0	0	0	-	0	1	1	0	1	-	1
2.500 - u. 5.000 EUR	-	-	-	-	-	-	-	-	-	-	-	-	-	-	-	-
5.000 EUR und mehr	-	-	-	-	-	-	-	-	-	-	-	-	-	-	-	-
S U M M E	100	100	100	100	100	100	100	100	100	100	100	100	100	100	100	100
1 - u. 250 EUR	18	19	3	22	18	3	19	24	4	24	3	2	3	4	1	4
250 - u. 500 EUR	21	23	20	24	19	10	20	24	18	24	7	5	8	5	3	5
500 - u. 750 EUR	25	27	36	25	24	33	23	26	44	25	22	27	22	13	22	12
750 - u. 1.000 EUR	20	19	25	18	21	28	20	17	22	17	31	32	31	26	36	24
1.000 - u. 1.500 EUR	14	11	15	10	16	25	15	8	12	8	32	33	32	42	35	43
1.500 EUR und mehr	2	1	0	1	3	2	3	1	1	1	5	2	5	10	3	11
Betrag je Bezieher/in (EUR/M)	631	594	710	574	665	801	654	548	682	543	902	866	910	1026	907	1042

Schichtung der eigenen GRV-Renten ohne reine KLG-Leistungen (brutto, incl. Eigenanteil des Beitrags zur KvdR)

Teilgesamtheit: Frauen ab 55 Jahren (ohne Heimbewohner) - D e u t s c h l a n d

	+-- alle +--	+- LETZTE / HEUTIGE BERUFLICHE STELLUNG ("Alle" einschl. nie erwerbstätig und K.A. zur beruflichen Stellung) -----+										
		M ä n n e r					F r a u e n					
		Alle	An- Arbeiter	An- gestellte	Beamte/ Ber.-Sold	Selbst- ständige	Mit- helfende	Alle	An- Arbeiter	An- gestellte	Beamte/ Ber.-Sold	Selbst- ständige
Basis hochger. (in Tsd.)	14120	-	-	-	-	-	14120	4296	7568	479	644	481
Basis ungewichtet	15097	-	-	-	-	-	15097	4817	8023	450	642	517
ZY016 GRV o. reine KLG (brutto)												
Bezieher: hochger. (in Tsd.)	9323	-	-	-	-	-	9323	3259	5176	70	314	295
(in %)	66	-	-	-	-	-	66	76	68	15	49	61
ungewichtet	10814	-	-	-	-	-	10814	3884	5959	83	341	319
1 - u. 25 EUR	0	-	-	-	-	-	0	0	0	-	-	0
25 - u. 50 EUR	0	-	-	-	-	-	0	0	0	-	1	-
50 - u. 100 EUR	2	-	-	-	-	-	2	2	1	9	5	13
100 - u. 200 EUR	10	-	-	-	-	-	10	12	6	19	14	33
200 - u. 300 EUR	11	-	-	-	-	-	11	13	8	14	19	22
300 - u. 400 EUR	8	-	-	-	-	-	8	9	8	16	9	10
400 - u. 500 EUR	8	-	-	-	-	-	8	9	7	12	11	4
500 - u. 600 EUR	10	-	-	-	-	-	10	11	9	6	11	4
600 - u. 700 EUR	10	-	-	-	-	-	10	13	9	6	7	4
700 - u. 800 EUR	11	-	-	-	-	-	11	12	10	4	7	4
800 - u. 900 EUR	9	-	-	-	-	-	9	9	10	6	4	3
900 - u. 1.000 EUR	6	-	-	-	-	-	6	5	7	3	4	1
1.000 - u. 1.100 EUR	5	-	-	-	-	-	5	2	7	1	1	1
1.100 - u. 1.200 EUR	4	-	-	-	-	-	4	1	6	2	3	0
1.200 - u. 1.300 EUR	2	-	-	-	-	-	2	0	4	-	1	0
1.300 - u. 1.400 EUR	2	-	-	-	-	-	2	0	3	-	1	-
1.400 - u. 1.500 EUR	1	-	-	-	-	-	1	0	2	-	1	-
1.500 - u. 1.750 EUR	1	-	-	-	-	-	1	0	2	2	1	1
1.750 - u. 2.000 EUR	0	-	-	-	-	-	0	-	1	0	1	-
2.000 - u. 2.500 EUR	0	-	-	-	-	-	0	-	0	-	0	-
2.500 - u. 5.000 EUR	-	-	-	-	-	-	-	-	-	-	-	-
5.000 EUR und mehr	-	-	-	-	-	-	-	-	-	-	-	-
S U M M E	100	-	-	-	-	-	100	100	100	100	100	100
1 - u. 250 EUR	18	-	-	-	-	-	18	21	12	35	30	59
250 - u. 500 EUR	21	-	-	-	-	-	21	24	18	35	29	23
500 - u. 750 EUR	25	-	-	-	-	-	25	30	23	14	22	10
750 - u. 1.000 EUR	20	-	-	-	-	-	20	20	22	11	11	6
1.000 - u. 1.500 EUR	14	-	-	-	-	-	14	4	21	2	6	1
1.500 EUR und mehr	2	-	-	-	-	-	2	0	3	2	2	1
Betrag je Bezieher/in (EUR/M)	631	-	-	-	-	-	631	533	734	432	492	297

Schichtung der eigenen GRV-Renten ohne reine KLG-Leistungen (brutto, incl. Eigenanteil des Beitrags zur KvdR)

Teilgesamtheit: Frauen ab 55 Jahren (ohne Heimbewohner) - D e u t s c h l a n d

	Frauen - Tätigkeitsniveau																	
	Alle Frauen				Arbeiter					Angestellte				Beamte, Berufssol.		Selbstständige		
	Alle	Ange- lernt	Fach- arbeiter	Meister- Polier	Ange- lernt	Einf. Fachkr.	Mittl. Fachkr.	Gehob. Fachkr.	Hochq./ leit.	Einf./ Mittl.D.	Gehob./ Höher.D.	Land- wirte	Hand- werker	Verkam. Freib.	Sonst. Freib.	Gewerbe- treib.	hel- fende	
Basis hochger. (in Tsd.)	14120	2762	1496	37	714	2477	3239	768	370	83	395	107	58	66	105	308	481	
Basis ungewichtet	15097	2883	1883	51	690	2565	3509	837	422	86	364	103	66	67	100	306	517	
ZY016 GRV o. reine KLG (brutto)																		
Bezieher: hochger. (in Tsd.)	9323	2142	1087	29	504	1689	2250	516	217	19	51	43	39	25	41	167	295	
(in %)	66	78	73	79	71	68	69	67	59	23	13	40	67	38	39	54	61	
ungewichtet	10814	2382	1460	42	530	1888	2636	614	291	26	57	43	46	27	49	176	319	
1 - u. 25 EUR	0	0	-	-	0	0	0	-	-	-	-	-	-	-	-	-	0	
25 - u. 50 EUR	0	0	-	-	-	0	0	-	-	-	-	-	6	-	1	-	-	
50 - u. 100 EUR	2	3	1	-	3	2	1	2	-	(14)	7	18	2	(2)	4	3	13	
100 - u. 200 EUR	10	14	8	10	14	9	3	2	2	(21)	18	30	5	(13)	14	12	33	
200 - u. 300 EUR	11	14	11	2	16	11	5	4	3	(16)	14	34	22	(4)	18	18	22	
300 - u. 400 EUR	8	10	7	8	10	11	6	3	3	(7)	19	10	7	(3)	6	11	10	
400 - u. 500 EUR	8	10	8	8	9	9	7	4	3	(17)	10	3	25	(19)	2	10	4	
500 - u. 600 EUR	10	12	9	6	12	12	8	5	3	(10)	4	-	7	(2)	7	18	4	
600 - u. 700 EUR	10	12	15	2	11	11	9	5	7	(9)	5	2	10	(2)	8	8	4	
700 - u. 800 EUR	11	10	16	13	8	12	11	8	7	-	5	1	8	(7)	9	7	4	
800 - u. 900 EUR	9	7	12	20	5	10	11	8	5	-	8	2	4	(7)	8	3	3	
900 - u. 1.000 EUR	6	4	7	24	4	5	9	8	8	(5)	3	-	3	(13)	5	4	1	
1.000 - u. 1.100 EUR	5	2	3	3	4	4	9	9	8	-	1	-	-	(5)	1	1	1	
1.100 - u. 1.200 EUR	4	1	1	3	1	2	8	10	11	(2)	2	-	-	(2)	8	2	0	
1.200 - u. 1.300 EUR	2	0	0	2	1	2	5	9	8	-	-	-	-	-	2	1	0	
1.300 - u. 1.400 EUR	2	0	1	-	0	1	3	8	8	-	-	-	-	(2)	3	1	-	
1.400 - u. 1.500 EUR	1	0	0	-	1	0	2	4	9	-	-	-	-	(6)	1	-	-	
1.500 - u. 1.750 EUR	1	0	0	-	0	0	3	8	10	-	2	-	-	(5)	2	1	1	
1.750 - u. 2.000 EUR	0	-	-	-	1	0	0	2	3	-	1	-	-	(7)	1	1	-	
2.000 - u. 2.500 EUR	0	-	-	-	-	-	0	1	3	-	-	-	-	(2)	-	-	-	
2.500 - u. 5.000 EUR	-	-	-	-	-	-	-	-	-	-	-	-	-	-	-	-	-	
5.000 EUR und mehr	-	-	-	-	-	-	-	-	-	-	-	-	-	-	-	-	-	
S U M M E	100	100	100	100	100	100	100	100	100	(100)	100	100	100	(100)	100	100	100	
1 - u. 250 EUR	18	25	15	12	26	17	7	6	3	(42)	32	64	18	(16)	32	25	59	
250 - u. 500 EUR	21	27	20	16	26	25	15	9	7	(32)	36	31	49	(25)	14	29	23	
500 - u. 750 EUR	25	29	33	14	28	28	22	15	13	(20)	12	2	19	(10)	19	30	10	
750 - u. 1.000 EUR	20	16	27	50	13	21	26	20	16	(5)	14	4	14	(20)	18	9	6	
1.000 - u. 1.500 EUR	14	3	5	8	6	9	28	40	44	(2)	3	-	-	(15)	15	5	1	
1.500 EUR und mehr	2	0	0	-	1	0	3	12	17	-	3	-	-	(14)	3	2	1	
Betrag je Bezieher/in (EUR/M)	631	495	603	707	501	581	807	989	1103	(369)	455	225	440	(836)	594	496	297	

Schichtung der eigenen GRV-Renten ohne reine KLG-Leistungen (netto, ohne Eigenanteil des Beitrags zur KVdR)

Teilgesamtheit: Männer und Frauen ab 55 Jahren (ohne Heimbewohner) - D e u t s c h l a n d

	ALLE	M ä n n e r						F r a u e n					
		Alle	55-u. 65 J.	65-u. 75 J.	75-u. 85 J.	85 u. älter	65 u. älter	Alle	55-u. 65 J.	65-u. 75 J.	75-u. 85 J.	85 u. älter	65 u. älter
Basis hochger. (in Tsd.)	26262	12142	4976	4370	2273	523	7166	14120	4771	4764	3217	1367	9348
Basis ungewichtet	26480	11383	3537	4556	2344	946	7846	15097	4243	5059	3768	2027	10854
GRV ohne reine KLG (netto)													
Bezieher: hochger. (in Tsd.)	16807	7490	967	3972	2079	472	6523	9317	1011	4269	2863	1173	8306
(in %)	64	62	19	91	91	90	91	66	21	90	89	86	89
ungewichtet	18654	7845	726	4108	2151	860	7119	10809	1018	4630	3419	1742	9791
1 - u. 25 EUR	0	0	-	0	0	0	0	0	-	0	0	0	0
25 - u. 50 EUR	0	0	0	0	0	-	0	0	-	0	0	0	0
50 - u. 100 EUR	2	1	0	1	1	0	1	3	0	3	3	4	3
100 - u. 200 EUR	7	2	1	2	2	2	2	12	2	11	14	15	13
200 - u. 300 EUR	7	2	1	2	2	2	2	11	4	9	14	17	12
300 - u. 400 EUR	6	2	1	2	2	2	2	9	9	9	9	11	9
400 - u. 500 EUR	6	2	3	2	2	2	2	8	11	8	8	8	8
500 - u. 600 EUR	7	3	4	3	3	3	3	11	16	10	11	9	10
600 - u. 700 EUR	9	4	10	4	3	4	4	12	16	12	11	11	12
700 - u. 800 EUR	8	5	11	5	3	5	4	10	14	11	10	8	10
800 - u. 900 EUR	7	7	8	7	6	6	6	8	10	8	7	6	7
900 - u. 1.000 EUR	7	9	12	9	7	6	8	5	8	6	4	3	5
1.000 - u. 1.100 EUR	6	10	12	10	9	8	10	4	3	4	3	3	4
1.100 - u. 1.200 EUR	6	10	8	10	10	12	10	2	4	3	2	1	2
1.200 - u. 1.300 EUR	5	10	8	10	11	12	10	2	2	2	2	1	2
1.300 - u. 1.400 EUR	5	9	10	9	10	8	9	1	1	1	1	1	1
1.400 - u. 1.500 EUR	3	7	4	6	8	9	7	1	0	1	1	0	1
1.500 - u. 1.750 EUR	6	12	5	12	15	12	13	1	0	1	1	1	1
1.750 - u. 2.000 EUR	2	4	2	4	4	4	4	0	-	0	0	0	0
2.000 - u. 2.500 EUR	1	1	0	1	2	2	1	0	0	0	0	0	0
2.500 - u. 5.000 EUR	0	0	-	0	0	0	0	-	-	-	-	-	-
5.000 EUR und mehr	-	-	-	-	-	-	-	-	-	-	-	-	-
S U M M E	100	100	100	100	100	100	100	100	100	100	100	100	100
1 - u. 250 EUR	13	4	2	4	4	4	4	21	4	20	25	28	23
250 - u. 500 EUR	15	5	4	5	5	6	5	22	21	20	23	27	22
500 - u. 750 EUR	21	10	20	9	8	8	8	29	41	29	28	25	28
750 - u. 1.000 EUR	17	18	26	18	14	15	17	17	23	19	14	12	16
1.000 - u. 1.500 EUR	26	46	41	46	49	48	47	10	11	10	9	7	9
1.500 EUR und mehr	8	17	7	17	21	19	19	1	0	1	1	1	1
Betrag je Bezieher/in (EUR/M)	806	1099	990	1092	1157	1133	1116	569	669	590	532	498	557

Schichtung der eigenen GRV-Renten ohne reine KLG-Leistungen (netto, ohne Eigenanteil des Beitrags zur KvDR)

Teilgesamtheit: Frauen ab 55 Jahren (ohne Heimbewohner) - D e u t s c h l a n d

	+-- ALLE +--			+ V E R H E I R A T E T E +			+----- A L L E I N S T E H E N D E N A C H F A M I L I E N S T A N D -----+									
	Alle	Gesamt		Alle	Verwitwet		Geschieden/Getr.lebend			Ledig						
		55-u. 65 J.	65 u. älter		Alle	55-u. 65 J.	65 u. älter	Alle	55-u. 65 J.	65 u. älter	Alle	55-u. 65 J.	65 u. älter			
Basis hochger. (in Tsd.)	14120	7407	3212	4195	6713	1560	5153	4364	512	3852	1460	717	743	890	331	558
Basis ungewichtet	15097	7488	2949	4539	7609	1294	6315	5059	430	4629	1613	637	976	937	227	710
GRV ohne reine KLG (netto)																
Bezieher: hochger. (in Tsd.)	9317	4387	654	3734	4930	358	4572	3509	143	3367	842	144	699	578	72	507
(in %)	66	59	20	89	73	23	89	80	28	87	58	20	94	65	22	91
ungewichtet	10809	4819	711	4108	5990	307	5683	4225	130	4095	1057	124	933	708	53	655
1 - u. 25 EUR	0	0	-	1	0	-	0	0	-	0	-	-	-	-	-	-
25 - u. 50 EUR	0	0	-	0	0	-	0	0	-	0	-	-	-	0	-	0
50 - u. 100 EUR	3	3	0	4	3	0	3	3	1	3	0	-	0	1	-	1
100 - u. 200 EUR	12	12	2	13	11	2	12	15	3	16	2	1	2	2	-	2
200 - u. 300 EUR	11	10	4	11	11	3	12	15	1	15	3	3	3	3	4	2
300 - u. 400 EUR	9	11	11	11	8	6	8	10	13	10	2	2	2	2	-	2
400 - u. 500 EUR	8	9	12	9	8	8	8	9	12	9	6	6	6	3	6	3
500 - u. 600 EUR	11	12	19	11	10	10	10	11	17	11	8	7	8	5	2	5
600 - u. 700 EUR	12	12	14	12	12	20	12	12	22	12	15	19	14	8	18	7
700 - u. 800 EUR	10	10	13	10	10	15	10	9	12	9	14	18	13	11	14	10
800 - u. 900 EUR	8	7	9	7	8	10	8	6	6	6	14	11	14	13	17	13
900 - u. 1.000 EUR	5	4	6	4	6	13	5	4	6	3	11	18	10	13	17	13
1.000 - u. 1.100 EUR	4	3	2	3	4	6	4	2	3	2	9	10	9	9	4	9
1.100 - u. 1.200 EUR	2	2	4	2	3	4	3	1	2	1	5	3	6	9	11	9
1.200 - u. 1.300 EUR	2	1	2	1	2	2	2	1	1	1	4	2	5	8	3	8
1.300 - u. 1.400 EUR	1	1	1	1	1	1	2	1	-	1	3	1	3	5	3	6
1.400 - u. 1.500 EUR	1	0	0	0	1	0	1	0	1	0	1	-	2	3	-	4
1.500 - u. 1.750 EUR	1	0	0	1	1	-	0	0	-	0	1	-	2	4	-	5
1.750 - u. 2.000 EUR	0	0	-	0	0	-	0	0	-	0	0	-	0	1	-	1
2.000 - u. 2.500 EUR	0	0	0	0	0	0	0	0	-	0	0	1	0	0	-	0
2.500 - u. 5.000 EUR	-	-	-	-	-	-	-	-	-	-	-	-	-	-	-	-
5.000 EUR und mehr	-	-	-	-	-	-	-	-	-	-	-	-	-	-	-	-
S U M M E	100	100	100	100	100	100	100	100	100	100	100	100	100	100	100	100
1 - u. 250 EUR	21	22	5	25	20	3	22	27	4	28	3	3	3	4	1	4
250 - u. 500 EUR	22	24	25	24	20	15	21	25	26	25	10	8	10	7	9	6
500 - u. 750 EUR	29	31	41	29	28	40	27	29	50	28	29	36	28	17	31	15
750 - u. 1.000 EUR	17	15	20	14	19	28	18	13	14	13	33	36	32	33	38	32
1.000 - u. 1.500 EUR	10	7	9	7	12	13	11	5	7	5	23	16	25	34	21	36
1.500 EUR und mehr	1	1	0	1	1	0	1	1	-	1	2	1	2	5	-	6
Betrag je Bezieher/in (EUR/M)	569	535	640	517	599	723	590	494	615	489	815	781	822	923	821	937

Schichtung der eigenen GRV-Renten ohne reine KLG-Leistungen (netto, ohne Eigenanteil des Beitrags zur KVdR)

Teilgesamtheit: Frauen ab 55 Jahren (ohne Heimbewohner) - D e u t s c h l a n d

	+-- alle +--	+- LETZTE / HEUTIGE BERUFLICHE STELLUNG ("Alle" einschl. nie erwerbstätig und K.A. zur beruflichen Stellung) -----+ M ä n n e r										+-- alle +-- F r a u e n									
		Alle					An- Beamte/ Selbst- Mit- Arbeiter gestellte Ber.-Sold ständige helfende					Alle					An- Beamte/ Selbst- Mit- Arbeiter gestellte Ber.-Sold ständige helfende				
		Alle	Arbeiter	An- gestellte	Beamte/ Ber.-Sold	Selbst- ständige	Mit- helfende	Alle	Arbeiter	An- gestellte	Beamte/ Ber.-Sold	Selbst- ständige	Mit- helfende								
Basis hochger. (in Tsd.)	14120	-	-	-	-	-	14120	4296	7568	479	644	481									
Basis ungewichtet	15097	-	-	-	-	-	15097	4817	8023	450	642	517									
GRV ohne reine KLG (netto)																					
Bezieher: hochger. (in Tsd.)	9317	-	-	-	-	-	9317	3258	5174	70	311	295									
(in %)	66	-	-	-	-	-	66	76	68	15	48	61									
ungewichtet	10809	-	-	-	-	-	10809	3883	5957	83	339	319									
1 - u. 25 EUR	0	-	-	-	-	-	0	0	0	-	-	0									
25 - u. 50 EUR	0	-	-	-	-	-	0	0	0	1	0	1									
50 - u. 100 EUR	3	-	-	-	-	-	3	3	2	10	6	15									
100 - u. 200 EUR	12	-	-	-	-	-	12	14	7	18	19	35									
200 - u. 300 EUR	11	-	-	-	-	-	11	13	8	24	18	22									
300 - u. 400 EUR	9	-	-	-	-	-	9	10	8	11	10	8									
400 - u. 500 EUR	8	-	-	-	-	-	8	9	8	8	13	5									
500 - u. 600 EUR	11	-	-	-	-	-	11	14	10	3	8	5									
600 - u. 700 EUR	12	-	-	-	-	-	12	15	12	8	8	4									
700 - u. 800 EUR	10	-	-	-	-	-	10	11	11	5	5	3									
800 - u. 900 EUR	8	-	-	-	-	-	8	7	9	7	5	2									
900 - u. 1.000 EUR	5	-	-	-	-	-	5	2	8	-	1	1									
1.000 - u. 1.100 EUR	4	-	-	-	-	-	4	1	6	2	3	-									
1.100 - u. 1.200 EUR	2	-	-	-	-	-	2	0	4	-	1	0									
1.200 - u. 1.300 EUR	2	-	-	-	-	-	2	0	3	-	0	-									
1.300 - u. 1.400 EUR	1	-	-	-	-	-	1	0	2	-	1	1									
1.400 - u. 1.500 EUR	1	-	-	-	-	-	1	0	1	2	0	-									
1.500 - u. 1.750 EUR	1	-	-	-	-	-	1	0	1	-	1	-									
1.750 - u. 2.000 EUR	0	-	-	-	-	-	0	-	0	0	0	-									
2.000 - u. 2.500 EUR	0	-	-	-	-	-	0	-	0	-	-	-									
2.500 - u. 5.000 EUR	-	-	-	-	-	-	-	-	-	-	-	-									
5.000 EUR und mehr	-	-	-	-	-	-	-	-	-	-	-	-									
S U M M E	100	-	-	-	-	-	100	100	100	100	100	100									
1 - u. 250 EUR	21	-	-	-	-	-	21	24	14	38	36	64									
250 - u. 500 EUR	22	-	-	-	-	-	22	25	20	35	29	21									
500 - u. 750 EUR	29	-	-	-	-	-	29	35	28	14	20	11									
750 - u. 1.000 EUR	17	-	-	-	-	-	17	13	21	9	8	3									
1.000 - u. 1.500 EUR	10	-	-	-	-	-	10	2	15	3	5	1									
1.500 EUR und mehr	1	-	-	-	-	-	1	0	2	0	2	-									
Betrag je Bezieher/in (EUR/M)	569	-	-	-	-	-	569	482	660	388	446	268									

Schichtung der eigenen GRV-Renten ohne reine KLG-Leistungen (netto, ohne Eigenanteil des Beitrags zur KVdR)

Teilgesamtheit: Frauen ab 55 Jahren (ohne Heimbewohner) - D e u t s c h l a n d

	Frauen - Tätigkeitsniveau																	
	Alle Frauen				Arbeiter					Angestellte				Beamte, Berufssol.		Selbstständige		
	lernt	Ange-	Fach-	Meister-	lernt	Einf.	Mittl.	Gehob.	Hochg./	Einf./	Gehob./	Land-	Hand-	Verkam.	Sonst.	Gewerbe	hel-	
		lernt	arbeiter	Polier		Fachkr.	Fachkr.	Fachkr.	leit.	Mittl.D.	Höher.D.	wirte	werker	Freib.	Freib.	treib.	fende	
Basis hochger. (in Tsd.)	14120	2762	1496	37	714	2477	3239	768	370	83	395	107	58	66	105	308	481	
Basis ungewichtet	15097	2883	1883	51	690	2565	3509	837	422	86	364	103	66	67	100	306	517	
GRV ohne reine KLG (netto)																		
Bezieher: hochger. (in Tsd.)	9317	2142	1086	29	504	1689	2249	515	217	19	51	43	37	25	41	166	295	
(in %)	66	78	73	79	71	68	69	67	59	23	13	40	64	38	39	54	61	
ungewichtet	10809	2382	1459	42	530	1888	2635	613	291	26	57	43	45	27	49	175	319	
1 - u. 25 EUR	0	0	0	-	0	0	1	0	-	-	2	-	-	-	-	-	0	
25 - u. 50 EUR	0	0	0	-	-	0	0	0	-	-	-	-	-	-	1	-	1	
50 - u. 100 EUR	3	3	1	-	5	2	1	2	-	(14)	9	18	3	(6)	4	3	15	
100 - u. 200 EUR	12	17	9	10	15	11	4	2	3	(21)	16	37	9	(10)	19	18	35	
200 - u. 300 EUR	11	14	11	2	15	12	5	4	2	(17)	27	26	20	(4)	16	17	22	
300 - u. 400 EUR	9	11	9	8	12	10	7	4	4	(8)	12	10	17	(3)	4	11	8	
400 - u. 500 EUR	8	10	8	10	9	11	7	4	3	(18)	5	3	21	(21)	6	15	5	
500 - u. 600 EUR	11	14	14	4	14	12	9	5	5	(7)	2	1	12	(2)	8	11	5	
600 - u. 700 EUR	12	13	19	10	11	13	12	8	8	(9)	8	2	9	(7)	6	9	4	
700 - u. 800 EUR	10	9	14	14	7	12	12	8	5	-	7	2	6	(5)	14	4	3	
800 - u. 900 EUR	8	5	10	34	5	7	11	10	9	(5)	7	-	4	(15)	4	5	2	
900 - u. 1.000 EUR	5	2	3	2	4	4	11	10	9	-	-	-	-	(1)	3	2	1	
1.000 - u. 1.100 EUR	4	1	1	5	1	2	8	10	10	(2)	2	-	-	(6)	9	2	-	
1.100 - u. 1.200 EUR	2	0	0	1	1	1	5	9	8	-	-	-	-	-	2	1	0	
1.200 - u. 1.300 EUR	2	0	1	-	1	1	3	8	9	-	-	-	-	(2)	-	-	-	
1.300 - u. 1.400 EUR	1	0	0	-	-	0	2	5	9	-	-	-	-	(6)	1	1	1	
1.400 - u. 1.500 EUR	1	0	-	-	0	-	1	3	6	-	2	-	-	-	2	0	-	
1.500 - u. 1.750 EUR	1	-	0	-	1	0	1	5	5	-	-	-	-	(8)	1	1	-	
1.750 - u. 2.000 EUR	0	-	-	-	-	0	0	1	2	-	1	-	-	(6)	-	-	-	
2.000 - u. 2.500 EUR	0	-	-	-	-	-	-	1	2	-	-	-	-	-	-	-	-	
2.500 - u. 5.000 EUR	-	-	-	-	-	-	-	-	-	-	-	-	-	-	-	-	-	
5.000 EUR und mehr	-	-	-	-	-	-	-	-	-	-	-	-	-	-	-	-	-	
S U M M E	100	100	100	100	100	100	100	100	100	(100)	100	100	100	(100)	100	100	100	
1 - u. 250 EUR	21	28	17	12	30	20	8	6	4	(43)	36	75	20	(19)	38	32	64	
250 - u. 500 EUR	22	27	21	19	28	27	17	11	8	(34)	35	20	48	(23)	13	32	21	
500 - u. 750 EUR	29	33	41	20	28	33	28	17	15	(17)	14	5	25	(10)	23	23	11	
750 - u. 1.000 EUR	17	10	19	43	12	16	27	24	21	(5)	11	-	6	(19)	12	8	3	
1.000 - u. 1.500 EUR	10	2	2	5	2	5	19	35	43	(2)	4	-	-	(13)	14	4	1	
1.500 EUR und mehr	1	-	0	-	1	0	1	6	8	-	1	-	-	(14)	1	1	-	
Betrag je Bezieher/in (EUR/M)	569	447	545	640	454	523	725	890	987	(334)	408	206	417	(759)	525	447	268	

Schichtung der eigenen betrieblichen Altersversorgung

Teilgesamtheit: Männer und Frauen ab 55 Jahren (ohne Heimbewohner) - Deutschland

	+-- ALLE +--	+----- M ä n n e r -----+						+----- F r a u e n -----+					
		Alle	55-u.	65-u.	75-u.	85 u.	65 u.	Alle	55-u.	65-u.	75-u.	85 u.	65 u.
			65 J.	75 J.	85 J.	älter	älter		65 J.	75 J.	85 J.	älter	älter
Basis hochger. (in Tsd.)	26262	12142	4976	4370	2273	523	7166	14120	4771	4764	3217	1367	9348
Basis ungewichtet	26480	11383	3537	4556	2344	946	7846	15097	4243	5059	3768	2027	10854
Eigene BAV (netto)													
Bezieher: hochger. (in Tsd.)	2789	2080	269	1101	581	128	1811	709	117	348	184	60	592
(in %)	11	17	5	25	26	24	25	5	2	7	6	4	6
ungewichtet	2421	1790	180	930	501	179	1610	631	91	297	168	75	540
1 - u. 25 EUR	3	2	2	2	1	3	2	6	3	4	9	10	6
25 - u. 50 EUR	9	6	3	8	6	5	7	15	6	16	19	13	17
50 - u. 100 EUR	19	19	17	19	20	18	19	19	21	15	22	23	18
100 - u. 200 EUR	20	19	13	18	22	22	19	25	20	28	26	16	26
200 - u. 300 EUR	11	11	9	9	13	14	11	12	14	11	9	15	11
300 - u. 400 EUR	7	8	6	8	8	8	8	6	5	7	4	14	7
400 - u. 500 EUR	6	6	5	6	6	8	6	6	6	7	4	5	6
500 - u. 600 EUR	4	4	7	4	2	3	3	4	8	4	3	-	3
600 - u. 700 EUR	3	4	7	4	4	4	4	1	1	1	1	-	1
700 - u. 800 EUR	2	2	6	2	1	0	2	2	7	1	-	-	1
800 - u. 900 EUR	2	3	5	3	1	2	2	1	2	0	-	1	0
900 - u. 1.000 EUR	2	2	4	3	1	1	2	1	1	1	1	3	1
1.000 - u. 1.100 EUR	2	2	3	2	1	1	2	0	-	0	1	-	0
1.100 - u. 1.200 EUR	1	1	3	1	1	1	1	1	2	1	-	-	1
1.200 - u. 1.300 EUR	1	1	3	1	0	1	1	0	1	-	1	-	0
1.300 - u. 1.400 EUR	1	1	2	1	1	2	1	0	1	0	-	-	0
1.400 - u. 1.500 EUR	1	1	1	1	0	-	1	0	-	0	-	-	0
1.500 - u. 1.750 EUR	2	2	1	2	3	2	2	0	1	0	0	-	0
1.750 - u. 2.000 EUR	1	2	2	1	2	1	2	0	-	0	-	-	0
2.000 - u. 2.500 EUR	1	1	-	2	2	2	2	-	-	-	-	-	-
2.500 - u. 5.000 EUR	2	3	1	4	3	0	3	-	-	-	-	-	-
5.000 EUR und mehr	1	1	1	1	1	1	1	-	-	-	-	-	-
S U M M E	100	100	100	100	100	100	100	100	100	100	100	100	100
1 - u. 250 EUR	57	52	40	51	58	59	54	72	62	72	80	71	74
250 - u. 500 EUR	17	18	16	17	19	20	18	16	14	17	14	24	17
500 - u. 750 EUR	9	9	18	9	6	8	8	6	14	6	4	-	5
750 - u. 1.000 EUR	5	6	10	7	3	3	5	2	4	2	1	5	2
1.000 - u. 1.500 EUR	5	6	12	6	4	5	5	2	4	2	1	-	2
1.500 EUR und mehr	7	9	4	10	10	5	9	1	1	1	0	-	0
Betrag je Bezieher/in (EUR/M)	481	569	538	630	497	434	574	221	309	226	164	196	204

Schichtung der eigenen betrieblichen Altersversorgung

Teilgesamtheit: Männer ab 55 Jahren (ohne Heimbewohner) - D e u t s c h l a n d

	+-- ALLE +--			+ V E R H E I R A T E T E +			+----- A L L E I N S T E H E N D E N A C H F A M I L I E N S T A N D -----+									
	Alle	Gesamt		Verwitwet			Geschieden/Getr.lebend			Ledig						
		55-u. 65 J.	65 u. älter	Alle	55-u. 65 J.	65 u. älter	Alle	55-u. 65 J.	65 u. älter	Alle	55-u. 65 J.	65 u. älter	Alle	55-u. 65 J.	65 u. älter	
Basis hochger. (in Tsd.)	12142	8778	3558	5220	3364	1417	1946	1067	135	933	1378	772	606	919	511	407
Basis ungewichtet	11383	8487	2666	5821	2896	871	2025	1234	99	1135	1057	476	581	605	296	309
Eigene BAV (netto)																
Bezieher: hochger. (in Tsd.)	2080	1566	206	1360	514	63	451	232	8	224	156	34	122	126	21	105
(in %)	17	18	6	26	15	4	23	22	6	24	11	4	20	14	4	26
ungewichtet	1790	1367	143	1224	423	37	386	227	6	221	113	20	93	83	11	72
1 - u. 25 EUR	2	2	2	2	2	1	2	2	-	2	2	(3)	2	1	-	1
25 - u. 50 EUR	6	7	3	7	6	4	7	9	-	9	7	(8)	7	1	-	2
50 - u. 100 EUR	19	18	16	18	21	20	21	22	-	23	16	(20)	15	25	(30)	24
100 - u. 200 EUR	19	19	11	20	18	19	18	22	[55]	21	14	(14)	14	16	(13)	16
200 - u. 300 EUR	11	10	9	10	12	10	13	11	[17]	11	11	(4)	13	16	(17)	16
300 - u. 400 EUR	8	7	6	7	9	9	9	6	[14]	5	12	(13)	12	12	-	14
400 - u. 500 EUR	6	6	6	5	7	-	7	6	-	6	8	-	11	5	-	6
500 - u. 600 EUR	4	4	7	4	3	4	3	3	-	3	3	-	4	2	(13)	-
600 - u. 700 EUR	4	4	7	4	4	5	4	4	-	4	4	(5)	3	4	(7)	3
700 - u. 800 EUR	2	3	7	2	2	3	2	1	-	1	1	-	2	4	(9)	3
800 - u. 900 EUR	3	2	4	2	3	10	2	1	[14]	1	7	(16)	5	3	-	3
900 - u. 1.000 EUR	2	3	5	2	1	-	2	2	-	2	1	-	2	-	-	-
1.000 - u. 1.100 EUR	2	2	3	2	2	4	2	1	-	1	3	-	4	4	(11)	3
1.100 - u. 1.200 EUR	1	1	3	1	2	2	2	2	-	2	2	(4)	1	1	-	2
1.200 - u. 1.300 EUR	1	1	3	1	1	2	1	0	-	0	1	(4)	-	2	-	2
1.300 - u. 1.400 EUR	1	1	2	1	1	3	1	1	-	1	1	(5)	-	-	-	-
1.400 - u. 1.500 EUR	1	1	1	1	1	-	1	1	-	1	1	-	1	-	-	-
1.500 - u. 1.750 EUR	2	2	1	2	2	-	2	1	-	1	2	-	2	2	-	2
1.750 - u. 2.000 EUR	2	2	2	2	1	2	1	2	-	2	1	(4)	-	-	-	-
2.000 - u. 2.500 EUR	1	1	-	2	1	-	2	2	-	2	1	-	1	1	-	1
2.500 - u. 5.000 EUR	3	3	1	3	1	-	2	2	-	2	1	-	1	1	-	1
5.000 EUR und mehr	1	1	1	1	0	-	0	-	-	-	1	-	1	-	-	-
S U M M E	100	100	100	100	100	100	100	100	[100]	100	100	(100)	100	100	(100)	100
1 - u. 250 EUR	52	51	37	54	54	50	54	59	[72]	59	46	(44)	47	54	(52)	55
250 - u. 500 EUR	18	17	16	17	21	14	22	17	[14]	17	24	(17)	26	22	(7)	25
500 - u. 750 EUR	9	10	21	8	8	9	7	8	-	8	8	(5)	9	7	(20)	5
750 - u. 1.000 EUR	6	6	9	6	6	13	4	4	[14]	3	9	(16)	7	5	(9)	5
1.000 - u. 1.500 EUR	6	6	12	5	7	11	6	5	-	5	8	(13)	6	7	(11)	7
1.500 EUR und mehr	9	10	5	11	6	2	6	7	-	8	5	(4)	5	4	-	5
Betrag je Bezieher/in (EUR/M)	569	592	570	596	499	433	508	429	[281]	435	693	(508)	744	385	(372)	388

Schichtung der eigenen betrieblichen Altersversorgung

Teilgesamtheit: Frauen ab 55 Jahren (ohne Heimbewohner) - D e u t s c h l a n d

	+-- ALLE +--			+ V E R H E I R A T E T E +			+----- A L L E I N S T E H E N D E N A C H F A M I L I E N S T A N D -----+									
	Alle	Gesamt		Alle	Verwitwet		Geschieden/Getr.lebend			Ledig						
		55-u. 65 J.	65 u. älter		Alle	55-u. 65 J.	65 u. älter	Alle	55-u. 65 J.	65 u. älter	Alle	55-u. 65 J.	65 u. älter			
Basis hochger. (in Tsd.)	14120	7407	3212	4195	6713	1560	5153	4364	512	3852	1460	717	743	890	331	558
Basis ungewichtet	15097	7488	2949	4539	7609	1294	6315	5059	430	4629	1613	637	976	937	227	710
Eigene BAV (netto)																
Bezieher: hochger. (in Tsd.)	709	284	63	222	425	54	371	219	14	204	113	22	91	94	19	75
(in %)	5	4	2	5	6	3	7	5	3	5	8	3	12	11	6	13
ungewichtet	631	258	59	199	373	32	341	192	10	182	95	13	82	86	9	77
1 - u. 25 EUR	6	7	1	9	5	5	5	7	-	7	3	(13)	0	3	-	4
25 - u. 50 EUR	15	19	6	23	13	7	13	15	(4)	16	11	(6)	12	9	[10]	8
50 - u. 100 EUR	19	22	37	18	16	3	18	20	(3)	21	11	(6)	12	14	-	18
100 - u. 200 EUR	25	23	20	23	26	19	27	30	(31)	30	27	(18)	29	17	[11]	19
200 - u. 300 EUR	12	8	8	8	14	22	13	12	(22)	11	16	(21)	15	16	[24]	15
300 - u. 400 EUR	6	7	6	8	6	4	6	3	-	3	8	-	10	10	[11]	9
400 - u. 500 EUR	6	4	1	5	7	11	6	6	(17)	5	6	-	8	10	[20]	8
500 - u. 600 EUR	4	4	8	3	4	9	3	2	(15)	2	7	(12)	5	5	-	6
600 - u. 700 EUR	1	1	1	1	1	-	1	0	-	1	1	-	1	2	-	3
700 - u. 800 EUR	2	1	5	1	2	11	1	0	-	1	4	(16)	1	4	[13]	1
800 - u. 900 EUR	1	-	-	-	1	4	1	-	-	-	2	-	2	2	[11]	-
900 - u. 1.000 EUR	1	1	2	1	1	-	2	2	-	2	1	-	1	2	-	3
1.000 - u. 1.100 EUR	0	-	-	-	1	-	1	-	-	-	1	-	2	1	-	1
1.100 - u. 1.200 EUR	1	1	2	1	1	2	1	0	(7)	-	-	-	-	3	-	4
1.200 - u. 1.300 EUR	0	0	1	-	0	-	0	0	-	1	-	-	-	-	-	-
1.300 - u. 1.400 EUR	0	0	2	-	0	-	0	-	-	-	-	-	-	1	-	2
1.400 - u. 1.500 EUR	0	-	-	-	0	-	0	1	-	1	-	-	-	-	-	-
1.500 - u. 1.750 EUR	0	-	-	-	1	3	0	0	-	0	2	(7)	1	-	-	-
1.750 - u. 2.000 EUR	0	-	-	-	0	-	0	-	-	-	1	-	1	-	-	-
2.000 - u. 2.500 EUR	-	-	-	-	-	-	-	-	-	-	-	-	-	-	-	-
2.500 - u. 5.000 EUR	-	-	-	-	-	-	-	-	-	-	-	-	-	-	-	-
5.000 EUR und mehr	-	-	-	-	-	-	-	-	-	-	-	-	-	-	-	-
S U M M E	100	100	100	100	100	100	100	100	(100)	100	100	(100)	100	100	[100]	100
1 - u. 250 EUR	72	77	68	80	69	55	71	79	(53)	81	60	(64)	59	55	[46]	57
250 - u. 500 EUR	16	14	12	14	18	17	18	14	(25)	13	21	-	26	25	[31]	23
500 - u. 750 EUR	6	6	10	5	7	20	5	3	(15)	3	12	(29)	8	9	[13]	8
750 - u. 1.000 EUR	2	2	5	1	3	4	3	2	-	2	3	-	3	6	[11]	4
1.000 - u. 1.500 EUR	2	2	5	1	2	2	3	2	(7)	1	1	-	2	6	-	7
1.500 EUR und mehr	1	-	-	-	1	3	1	0	-	0	3	(7)	2	-	-	-
Betrag je Bezieher/in (EUR/M)	221	182	267	158	247	358	231	189	(330)	180	299	(367)	283	319	[370]	307

Schichtung der eigenen betrieblichen Altersversorgung

Teilgesamtheit: Männer und Frauen ab 55 Jahren (ohne Heimbewohner) - D e u t s c h l a n d

	alle	LETZTE / HEUTIGE BERUFLICHE STELLUNG ("Alle" einschl. nie erwerbstätig und K.A. zur beruflichen Stellung)											
		M ä n n e r					F r a u e n						
		Alle	Arbeiter	An- gestellte	Beamte/ Ber.-Sold	Selbst- ständige	Mit- helfende	Alle	Arbeiter	An- gestellte	Beamte/ Ber.-Sold	Selbst- ständige	Mit- helfende
Basis hochger. (in Tsd.)	26262	12142	4579	4709	1270	1469	10	14120	4296	7568	479	644	481
Basis ungewichtet	26480	11383	4404	4366	1237	1277	10	15097	4817	8023	450	642	517
Eigene BAV (netto)													
Bezieher: hochger. (in Tsd.)	2789	2080	821	1168	7	68	1	709	206	493	-	4	3
(in %)	11	17	18	25	1	5	13	5	5	7	-	1	1
ungewichtet	2421	1790	709	1004	10	56	1	631	186	434	-	4	3
1 - u. 25 EUR	3	2	3	1	-	-	-	6	10	4	-	-	-
25 - u. 50 EUR	9	6	10	4	-	3	-	15	21	13	-	-	[29]
50 - u. 100 EUR	19	19	30	11	(10)	17	-	19	22	17	-	-	-
100 - u. 200 EUR	20	19	26	14	(21)	16	-	25	29	23	-	[25]	[71]
200 - u. 300 EUR	11	11	12	9	(15)	12	-	12	9	13	-	-	-
300 - u. 400 EUR	7	8	8	8	(18)	2	-	6	5	7	-	-	-
400 - u. 500 EUR	6	6	5	7	-	-	-	6	1	7	-	[32]	-
500 - u. 600 EUR	4	4	3	5	(12)	4	-	4	2	5	-	-	-
600 - u. 700 EUR	3	4	3	5	-	10	-	1	-	1	-	[18]	-
700 - u. 800 EUR	2	2	1	4	-	-	-	2	-	2	-	[25]	-
800 - u. 900 EUR	2	3	1	4	(4)	8	-	1	-	1	-	-	-
900 - u. 1.000 EUR	2	2	1	4	-	-	-	1	1	1	-	-	-
1.000 - u. 1.100 EUR	2	2	0	3	-	4	-	0	-	1	-	-	-
1.100 - u. 1.200 EUR	1	1	-	2	-	2	-	1	-	1	-	-	-
1.200 - u. 1.300 EUR	1	1	0	2	(12)	1	-	0	-	0	-	-	-
1.300 - u. 1.400 EUR	1	1	0	2	-	3	-	0	-	0	-	-	-
1.400 - u. 1.500 EUR	1	1	0	1	-	-	-	0	-	0	-	-	-
1.500 - u. 1.750 EUR	2	2	-	3	(9)	-	-	0	-	1	-	-	-
1.750 - u. 2.000 EUR	1	2	-	3	-	3	-	0	-	0	-	-	-
2.000 - u. 2.500 EUR	1	1	-	2	-	6	[100]	-	-	-	-	-	-
2.500 - u. 5.000 EUR	2	3	-	5	-	3	-	-	-	-	-	-	-
5.000 EUR und mehr	1	1	-	1	-	6	-	-	-	-	-	-	-
S U M M E	100	100	100	100	(100)	100	[100]	100	100	100	-	[100]	[100]
1 - u. 250 EUR	57	52	75	37	(31)	44	-	72	89	65	-	[25]	[100]
250 - u. 500 EUR	17	18	18	18	(33)	7	-	16	9	20	-	[32]	-
500 - u. 750 EUR	9	9	6	12	(12)	13	-	6	2	8	-	[43]	-
750 - u. 1.000 EUR	5	6	1	9	(4)	8	-	2	1	3	-	-	-
1.000 - u. 1.500 EUR	5	6	1	10	(12)	10	-	2	-	3	-	-	-
1.500 EUR und mehr	7	9	-	14	(9)	18	[100]	1	-	1	-	-	-
Betrag je Bezieher/in (EUR/M)	481	569	190	801	(515)	1191	[2360]	221	122	262	-	[461]	[113]

Schichtung der eigenen betrieblichen Altersversorgung

Teilgesamtheit: Männer ab 55 Jahren (ohne Heimbewohner) - D e u t s c h l a n d

	Männer - Tätigkeitsniveau																					
	Alle Männer				Arbeiter					Angestellte				Beamte, Berufssol.		Selbstständige			Mit-			
	Alle	Arbeiter	Angestellte	Beamte, Berufssol.	Selbstständige	Mit-	lernt	Fach-	Meister	Angel-	Einf.	Mittl.	Gehob.	Hochq./	Einf./	Gehob./	Land-	Hand-	Verkam.	Sonst.	Gewerbe	hel-
	Männer	lernt	arbeiter	Polier	lernt	Fachkr.	Fachkr.	Fachkr.	leit.	Mittl.D.	Höher.D.	wirte	werker	Freib.	Freib.	treib.	fende					
Basis hochger. (in Tsd.)	12142	1121	2957	501	133	526	1700	1047	1303	386	883	213	314	225	147	570	10					
Basis ungewichtet	11383	935	2939	530	99	462	1552	968	1285	330	906	197	290	188	122	480	10					
Eigene BAV (netto)																						
Bezieher: hochger. (in Tsd.)	2080	190	522	109	11	76	405	277	399	1	7	2	11	5	12	38	1					
(in %)	17	17	18	22	8	14	24	26	31	0	1	1	4	2	8	7	13					
ungewichtet	1790	161	456	92	9	63	333	239	360	1	9	2	9	5	10	30	1					
1 - u. 25 EUR	2	6	2	1	-	-	0	2	1	-	-	-	-	-	-	-	-					
25 - u. 50 EUR	6	10	9	10	-	13	5	3	3	-	-	[42]	[12]	-	-	-	-					
50 - u. 100 EUR	19	31	30	26	[36]	19	13	10	8	-	[10]	-	[23]	-	(22)	17	-					
100 - u. 200 EUR	19	34	23	25	[10]	13	19	15	9	-	[23]	[58]	[35]	[17]	(11)	10	-					
200 - u. 300 EUR	11	9	14	10	[9]	17	12	10	4	-	[16]	-	[21]	[9]	(15)	10	-					
300 - u. 400 EUR	8	3	10	4	[14]	16	11	7	4	[100]	[11]	-	-	-	-	3	-					
400 - u. 500 EUR	6	2	5	8	[23]	7	6	10	5	-	-	-	-	-	-	-	-					
500 - u. 600 EUR	4	4	2	1	-	5	5	6	3	-	[13]	-	-	-	-	7	-					
600 - u. 700 EUR	4	2	2	6	[8]	5	6	7	2	-	-	-	-	-	(16)	12	-					
700 - u. 800 EUR	2	-	1	1	-	1	3	6	4	-	-	-	-	-	-	-	-					
800 - u. 900 EUR	3	-	0	3	-	2	4	3	5	-	[5]	-	-	-	-	14	-					
900 - u. 1.000 EUR	2	-	1	3	-	3	4	4	3	-	-	-	-	-	-	-	-					
1.000 - u. 1.100 EUR	2	-	-	1	-	-	3	3	5	-	-	-	-	-	(11)	3	-					
1.100 - u. 1.200 EUR	1	-	-	-	-	-	3	3	2	-	-	-	-	-	-	4	-					
1.200 - u. 1.300 EUR	1	-	-	1	-	-	2	2	2	-	[13]	-	-	[17]	-	-	-					
1.300 - u. 1.400 EUR	1	-	0	-	-	-	2	1	2	-	-	-	-	[35]	-	-	-					
1.400 - u. 1.500 EUR	1	-	-	1	-	-	1	0	1	-	-	-	-	-	-	-	-					
1.500 - u. 1.750 EUR	2	-	-	-	-	-	-	2	9	-	[9]	-	-	-	-	-	-					
1.750 - u. 2.000 EUR	2	-	-	-	-	-	0	2	6	-	-	-	[8]	-	-	3	-					
2.000 - u. 2.500 EUR	1	-	-	-	-	-	1	1	5	-	-	-	-	-	(17)	6	[100]					
2.500 - u. 5.000 EUR	3	-	-	-	-	-	0	2	12	-	-	-	-	[22]	-	2	-					
5.000 EUR und mehr	1	-	-	-	-	-	-	-	4	-	-	-	-	-	(7)	8	-					
S U M M E	100	100	100	100	[100]	100	100	100	100	[100]	[100]	[100]	[100]	[100]	(100)	100	[100]					
1 - u. 250 EUR	52	86	72	67	[55]	56	45	38	23	-	[33]	[100]	[88]	[26]	(33)	33	-					
250 - u. 500 EUR	18	8	21	16	[36]	28	21	19	11	[100]	[27]	-	[4]	-	(15)	7	-					
500 - u. 750 EUR	9	5	5	8	[8]	11	13	17	8	-	[13]	-	-	-	(16)	19	-					
750 - u. 1.000 EUR	6	-	1	5	-	6	9	8	10	-	[5]	-	-	-	-	14	-					
1.000 - u. 1.500 EUR	6	-	0	3	-	-	10	10	12	-	[13]	-	-	[52]	(11)	7	-					
1.500 EUR und mehr	9	-	-	-	-	-	1	8	36	-	[9]	-	[8]	[22]	(24)	20	[100]					
Betrag je Bezieher/in (EUR/M)	569	144	190	272	[260]	267	438	589	1434	[330]	[531]	[75]	[258]	[1688]	(1202)	1459	[2360]					

Schichtung der eigenen betrieblichen Altersversorgung

Teilgesamtheit: Frauen ab 55 Jahren (ohne Heimbewohner) - D e u t s c h l a n d

	Frauen - Tätigkeitsniveau																
	Alle Arbeiter				Angestellte					Beamte, Berufssol.		Selbstständige				Mit-	
Frauen	Ange- lernt	Fach- arbeiter	Meister Polier	Ange- lernt	Einf. Fachkr.	Mittl. Fachkr.	Gehob. Fachkr.	Hochq./ leit.	Einf./ Mittl.D.	Gehob./ Höher.D.	Land- wirte	Hand- werker	Verkam. Freib.	Sonst. Freib.	Gewerbe treib.	hel- fende	
Basis hochger. (in Tsd.)	14120	2762	1496	37	714	2477	3239	768	370	83	395	107	58	66	105	308	481
Basis ungewichtet	15097	2883	1883	51	690	2565	3509	837	422	86	364	103	66	67	100	306	517
Eigene BAV (netto)																	
Bezieher: hochger. (in Tsd.)	709	152	52	2	43	129	241	65	15	-	-	-	-	-	1	4	3
(in %)	5	6	3	5	6	5	7	8	4	-	-	-	-	-	1	1	1
ungewichtet	631	135	49	2	38	112	213	58	13	-	-	-	-	-	1	3	3
1 - u. 25 EUR	6	9	14	-	4	4	6	-	-	-	-	-	-	-	-	-	-
25 - u. 50 EUR	15	22	19	[42]	13	24	8	7	(12)	-	-	-	-	-	-	-	[29]
50 - u. 100 EUR	19	22	24	[58]	35	15	16	19	(6)	-	-	-	-	-	-	-	-
100 - u. 200 EUR	25	27	35	-	30	24	24	16	(7)	-	-	-	-	-	-	[30]	[71]
200 - u. 300 EUR	12	9	7	-	11	16	15	7	(6)	-	-	-	-	-	-	-	-
300 - u. 400 EUR	6	6	2	-	3	6	8	6	(14)	-	-	-	-	-	-	-	-
400 - u. 500 EUR	6	2	-	-	2	3	10	8	(8)	-	-	-	-	-	-	[39]	-
500 - u. 600 EUR	4	2	-	-	4	2	5	11	(11)	-	-	-	-	-	-	-	-
600 - u. 700 EUR	1	-	-	-	-	1	1	4	-	-	-	-	-	[100]	-	-	-
700 - u. 800 EUR	2	-	-	-	-	4	2	1	-	-	-	-	-	-	[30]	-	-
800 - u. 900 EUR	1	-	-	-	-	-	1	1	-	-	-	-	-	-	-	-	-
900 - u. 1.000 EUR	1	1	-	-	-	-	1	5	(7)	-	-	-	-	-	-	-	-
1.000 - u. 1.100 EUR	0	-	-	-	-	-	0	-	(10)	-	-	-	-	-	-	-	-
1.100 - u. 1.200 EUR	1	-	-	-	-	-	0	8	-	-	-	-	-	-	-	-	-
1.200 - u. 1.300 EUR	0	-	-	-	-	-	-	3	-	-	-	-	-	-	-	-	-
1.300 - u. 1.400 EUR	0	-	-	-	-	-	-	2	(8)	-	-	-	-	-	-	-	-
1.400 - u. 1.500 EUR	0	-	-	-	-	-	-	-	(10)	-	-	-	-	-	-	-	-
1.500 - u. 1.750 EUR	0	-	-	-	-	1	1	-	-	-	-	-	-	-	-	-	-
1.750 - u. 2.000 EUR	0	-	-	-	-	-	-	1	-	-	-	-	-	-	-	-	-
2.000 - u. 2.500 EUR	-	-	-	-	-	-	-	-	-	-	-	-	-	-	-	-	-
2.500 - u. 5.000 EUR	-	-	-	-	-	-	-	-	-	-	-	-	-	-	-	-	-
5.000 EUR und mehr	-	-	-	-	-	-	-	-	-	-	-	-	-	-	-	-	-
S U M M E	100	100	100	[100]	100	100	100	100	(100)	-	-	-	-	-	[100]	[100]	[100]
1 - u. 250 EUR	72	86	96	[100]	86	76	63	46	(31)	-	-	-	-	-	-	[30]	[100]
250 - u. 500 EUR	16	11	4	-	10	16	24	17	(22)	-	-	-	-	-	-	[39]	-
500 - u. 750 EUR	6	2	-	-	4	6	8	16	(11)	-	-	-	-	[100]	[30]	-	-
750 - u. 1.000 EUR	2	1	-	-	-	1	3	6	(7)	-	-	-	-	-	-	-	-
1.000 - u. 1.500 EUR	2	-	-	-	-	-	1	13	(29)	-	-	-	-	-	-	-	-
1.500 EUR und mehr	1	-	-	-	-	1	1	1	-	-	-	-	-	-	-	-	-
Betrag je Bezieher/in (EUR/M)	221	133	92	[60]	138	184	257	443	(598)	-	-	-	-	-	[682]	[412]	[113]

Schichtung der eigenen Zusatzversorgung im öffentlichen Dienst

Teilgesamtheit: Männer und Frauen ab 55 Jahren (ohne Heimbewohner) - Deutschland

	ALLE		Männer					Frauen					
		Alle	55-u.	65-u.	75-u.	85 u.	65 u.	Alle	55-u.	65-u.	75-u.	85 u.	65 u.
			65 J.	75 J.	85 J.	älter	älter		65 J.	75 J.	85 J.	älter	älter
Basis hochger. (in Tsd.)	26262	12142	4976	4370	2273	523	7166	14120	4771	4764	3217	1367	9348
Basis ungewichtet	26480	11383	3537	4556	2344	946	7846	15097	4243	5059	3768	2027	10854
Eigene ZOED (netto)													
Bezieher: hochger. (in Tsd.)	1901	779	97	466	166	50	682	1121	217	601	220	84	904
(in %)	7	6	2	11	7	10	10	8	5	13	7	6	10
ungewichtet	1949	776	74	478	148	76	702	1173	202	675	198	98	971
1 - u. 25 EUR	2	1	2	1	-	2	1	3	0	2	6	5	3
25 - u. 50 EUR	7	3	2	3	2	2	3	9	6	10	9	12	10
50 - u. 100 EUR	14	11	17	13	6	2	11	16	14	19	14	9	17
100 - u. 200 EUR	20	16	29	16	9	18	14	22	32	22	14	15	20
200 - u. 300 EUR	16	16	7	15	23	21	17	16	24	15	12	14	14
300 - u. 400 EUR	14	15	12	15	19	14	16	13	15	11	16	8	12
400 - u. 500 EUR	12	13	15	12	15	16	13	11	6	10	16	16	12
500 - u. 600 EUR	6	9	8	9	8	8	9	5	1	5	4	10	6
600 - u. 700 EUR	4	6	5	6	7	1	6	3	0	2	6	5	3
700 - u. 800 EUR	2	3	2	3	2	4	3	2	1	1	2	3	2
800 - u. 900 EUR	1	2	-	2	1	3	2	0	-	-	-	3	0
900 - u. 1.000 EUR	1	1	-	1	3	4	2	0	-	-	1	-	0
1.000 - u. 1.100 EUR	1	1	3	0	3	1	1	0	-	0	0	1	0
1.100 - u. 1.200 EUR	0	1	-	1	0	2	1	0	-	0	0	-	0
1.200 - u. 1.300 EUR	0	0	-	1	-	-	1	-	-	-	-	-	-
1.300 - u. 1.400 EUR	0	0	-	1	-	-	0	0	-	0	-	-	0
1.400 - u. 1.500 EUR	0	0	-	0	0	2	0	0	-	0	-	-	0
1.500 - u. 1.750 EUR	0	1	-	1	1	-	1	-	-	-	-	-	-
1.750 - u. 2.000 EUR	0	0	-	0	1	-	1	-	-	-	-	-	-
2.000 - u. 2.500 EUR	0	0	-	0	-	-	0	-	-	-	-	-	-
2.500 - u. 5.000 EUR	0	0	-	1	-	-	0	-	-	-	-	-	-
5.000 EUR und mehr	-	-	-	-	-	-	-	-	-	-	-	-	-
S U M M E	100	100	100	100	100	100	100	100	100	100	100	100	100
1 - u. 250 EUR	50	38	50	38	31	33	36	58	61	61	50	50	58
250 - u. 500 EUR	34	38	32	36	44	42	39	32	36	29	37	28	30
500 - u. 750 EUR	12	16	12	17	16	12	16	9	2	9	11	18	10
750 - u. 1.000 EUR	2	4	2	3	4	9	4	1	-	0	1	3	1
1.000 - u. 1.500 EUR	2	3	3	3	3	4	3	1	-	1	1	1	1
1.500 EUR und mehr	1	2	-	2	1	-	2	-	-	-	-	-	-
Betrag je Bezieher/in (EUR/M)	298	380	296	384	411	404	392	241	205	232	277	308	250

Schichtung der eigenen Zusatzversorgung im öffentlichen Dienst

Teilgesamtheit: Männer ab 55 Jahren (ohne Heimbewohner) - D e u t s c h l a n d

	+-- ALLE --+			+ V E R H E I R A T E T E +			+----- A L L E I N S T E H E N D E N A C H F A M I L I E N S T A N D -----+											
	Alle	Gesamt		Alle	Verwitwet		Geschieden/Getr.lebend			Ledig								
		55-u. 65 J.	65 u. älter		Alle	55-u. 65 J.	65 u. älter	Alle	55-u. 65 J.	65 u. älter	Alle	55-u. 65 J.	65 u. älter					
Basis hochger. (in Tsd.)	12142	8778	3558	5220	3364	1417	1946	1067	135	933	1378	772	606	919	511	407		
Basis ungewichtet	11383	8487	2666	5821	2896	871	2025	1234	99	1135	1057	476	581	605	296	309		
Eigene ZOED (netto)																		
Bezieher: hochger. (in Tsd.)	779	568	65	504	211	33	178	104	6	98	70	16	54	37	10	27		
(in %)	6	6	2	10	6	2	9	10	5	10	5	2	9	4	2	7		
ungewichtet	776	584	55	529	192	19	173	103	4	99	59	8	51	30	7	23		
1 - u. 25 EUR	1	0	3	-	2	-	3	4	-	4	1	-	1	-	-	-		
25 - u. 50 EUR	3	3	3	3	3	-	3	2	-	2	2	-	3	5	-	(6)		
50 - u. 100 EUR	11	12	18	11	10	(13)	10	12	[34]	11	8	[8]	7	10	[7]	(12)		
100 - u. 200 EUR	16	13	18	12	25	(50)	21	16	[66]	12	28	[28]	27	48	[74]	(38)		
200 - u. 300 EUR	16	15	10	15	18	-	22	25	-	26	13	-	17	11	-	(15)		
300 - u. 400 EUR	15	16	15	16	13	(6)	14	14	-	15	12	-	16	12	[19]	(9)		
400 - u. 500 EUR	13	14	15	14	10	(15)	10	13	-	14	11	[30]	5	4	-	(5)		
500 - u. 600 EUR	9	9	11	9	8	-	9	8	-	8	10	-	14	3	-	(4)		
600 - u. 700 EUR	6	6	-	7	4	(14)	2	2	-	2	7	[29]	-	4	-	(5)		
700 - u. 800 EUR	3	3	3	3	3	-	3	2	-	2	5	-	6	-	-	-		
800 - u. 900 EUR	2	2	-	2	1	-	1	1	-	1	-	-	-	-	-	-		
900 - u. 1.000 EUR	1	2	-	2	0	-	0	1	-	1	-	-	-	-	-	-		
1.000 - u. 1.100 EUR	1	1	4	1	1	(2)	1	-	-	-	1	[4]	-	4	-	(5)		
1.100 - u. 1.200 EUR	1	1	-	1	-	-	-	-	-	-	-	-	-	-	-	-		
1.200 - u. 1.300 EUR	0	1	-	1	-	-	-	-	-	-	-	-	-	-	-	-		
1.300 - u. 1.400 EUR	0	1	-	1	-	-	-	-	-	-	-	-	-	-	-	-		
1.400 - u. 1.500 EUR	0	0	-	0	-	-	-	-	-	-	-	-	-	-	-	-		
1.500 - u. 1.750 EUR	1	1	-	1	0	-	1	1	-	1	-	-	-	-	-	-		
1.750 - u. 2.000 EUR	0	0	-	0	1	-	1	-	-	-	3	-	4	-	-	-		
2.000 - u. 2.500 EUR	0	0	-	0	-	-	-	-	-	-	-	-	-	-	-	-		
2.500 - u. 5.000 EUR	0	1	-	1	-	-	-	-	-	-	-	-	-	-	-	-		
5.000 EUR und mehr	-	-	-	-	-	-	-	-	-	-	-	-	-	-	-	-		
S U M M E	100	100	100	100	100	(100)	100	100	[100]	100	100	[100]	100	100	[100]	(100)		
1 - u. 250 EUR	38	33	44	31	51	(63)	49	49	[100]	46	46	[37]	49	67	[81]	(62)		
250 - u. 500 EUR	38	40	38	41	31	(21)	33	36	-	39	28	[30]	28	22	[19]	(23)		
500 - u. 750 EUR	16	17	11	17	14	(14)	14	12	-	12	21	[29]	19	7	-	(10)		
750 - u. 1.000 EUR	4	5	3	5	1	-	2	2	-	2	1	-	1	-	-	-		
1.000 - u. 1.500 EUR	3	4	4	4	1	(2)	1	-	-	-	1	[4]	-	4	-	(5)		
1.500 EUR und mehr	2	2	-	2	1	-	2	1	-	1	3	-	4	-	-	-		
Betrag je Bezieher/in (EUR/M)	380	407	305	420	309	(279)	314	300	[128]	311	357	[398]	345	243	[185]	(264)		

Schichtung der eigenen Zusatzversorgung im öffentlichen Dienst

Teilgesamtheit: Frauen ab 55 Jahren (ohne Heimbewohner) - D e u t s c h l a n d

	+-- ALLE +--			+ V E R H E I R A T E T E +			+----- A L L E I N S T E H E N D E N A C H F A M I L I E N S T A N D -----+											
	Alle	+-----+-----+-----+		Alle	+-----+-----+-----+		+-----+-----+-----+			+-----+-----+-----+			+-----+-----+-----+					
		55-u. 65 J.	65 u. älter		Alle	55-u. 65 J.	65 u. älter	Alle	55-u. 65 J.	65 u. älter	Alle	55-u. 65 J.	65 u. älter	Alle	55-u. 65 J.	65 u. älter		
Basis hochger. (in Tsd.)	14120	7407	3212	4195	6713	1560	5153	4364	512	3852	1460	717	743	890	331	558		
Basis ungewichtet	15097	7488	2949	4539	7609	1294	6315	5059	430	4629	1613	637	976	937	227	710		
Eigene ZOED (netto)																		
Bezieher: hochger. (in Tsd.)	1121	512	134	377	610	82	527	298	37	261	159	29	130	153	17	136		
(in %)	8	7	4	9	9	5	10	7	7	7	11	4	17	17	5	24		
ungewichtet	1173	563	143	420	610	59	551	287	25	262	167	22	145	156	12	144		
1 - u. 25 EUR	3	3	-	4	3	1	3	4	-	5	1	-	1	1	(5)	1		
25 - u. 50 EUR	9	11	7	13	8	5	8	9	(2)	10	9	(11)	9	5	(4)	5		
50 - u. 100 EUR	16	18	16	19	14	9	15	17	(17)	17	13	-	16	10	(8)	11		
100 - u. 200 EUR	22	26	40	21	19	19	19	20	(27)	19	22	(17)	23	13	(5)	14		
200 - u. 300 EUR	16	13	18	12	18	34	16	17	(34)	14	19	(29)	17	22	(42)	19		
300 - u. 400 EUR	13	10	11	10	15	22	14	12	(10)	12	16	(36)	12	19	(23)	18		
400 - u. 500 EUR	11	9	6	11	12	6	13	12	(4)	13	9	(5)	9	17	(12)	18		
500 - u. 600 EUR	5	4	1	5	5	1	6	4	-	4	7	(3)	7	6	-	6		
600 - u. 700 EUR	3	3	1	4	2	-	3	3	-	3	2	-	2	3	-	3		
700 - u. 800 EUR	2	1	-	1	2	3	2	2	(6)	2	1	-	2	2	-	2		
800 - u. 900 EUR	0	-	-	-	0	-	0	-	-	-	0	-	0	1	-	1		
900 - u. 1.000 EUR	0	-	-	-	0	-	0	-	-	-	1	-	2	-	-	-		
1.000 - u. 1.100 EUR	0	0	-	0	0	-	0	0	-	1	-	-	-	1	-	1		
1.100 - u. 1.200 EUR	0	-	-	-	0	-	0	-	-	-	-	-	-	1	-	1		
1.200 - u. 1.300 EUR	-	-	-	-	-	-	-	-	-	-	-	-	-	-	-	-		
1.300 - u. 1.400 EUR	0	-	-	-	0	-	0	0	-	0	-	-	-	-	-	-		
1.400 - u. 1.500 EUR	0	-	-	-	0	-	0	1	-	1	-	-	-	-	-	-		
1.500 - u. 1.750 EUR	-	-	-	-	-	-	-	-	-	-	-	-	-	-	-	-		
1.750 - u. 2.000 EUR	-	-	-	-	-	-	-	-	-	-	-	-	-	-	-	-		
2.000 - u. 2.500 EUR	-	-	-	-	-	-	-	-	-	-	-	-	-	-	-	-		
2.500 - u. 5.000 EUR	-	-	-	-	-	-	-	-	-	-	-	-	-	-	-	-		
5.000 EUR und mehr	-	-	-	-	-	-	-	-	-	-	-	-	-	-	-	-		
S U M M E	100	100	100	100	100	100	100	100	(100)	100	100	(100)	100	100	(100)	100		
1 - u. 250 EUR	58	64	71	62	53	46	54	60	(66)	60	50	(27)	55	41	(33)	42		
250 - u. 500 EUR	32	27	28	26	36	50	33	29	(27)	30	39	(70)	32	45	(67)	43		
500 - u. 750 EUR	9	8	2	11	9	4	10	9	(6)	9	10	(3)	11	9	-	10		
750 - u. 1.000 EUR	1	0	-	0	1	-	1	-	-	-	2	-	2	3	-	3		
1.000 - u. 1.500 EUR	1	0	-	0	1	-	1	1	-	2	-	-	-	2	-	2		
1.500 EUR und mehr	-	-	-	-	-	-	-	-	-	-	-	-	-	-	-	-		
Betrag je Bezieher/in (EUR/M)	241	214	181	225	265	244	268	245	(227)	248	256	(259)	256	312	(255)	319		

Schichtung der eigenen Zusatzversorgung im öffentlichen Dienst

Teilgesamtheit: Männer und Frauen ab 55 Jahren (ohne Heimbewohner) - D e u t s c h l a n d

	+-- alle +--	+- LETZTE / HEUTIGE BERUFLICHE STELLUNG ("Alle" einschl. nie erwerbstätig und K.A. zur beruflichen Stellung) -----+ M ä n n e r										F r a u e n				
		Alle	Arbeiter	An- gestellte	Beamte/ Ber.-Sold	Selbst- ständige	Mit- helfende	Alle	Arbeiter	An- gestellte	Beamte/ Ber.-Sold	Selbst- ständige	Mit- helfende			
Basis hochger. (in Tsd.)	26262	12142	4579	4709	1270	1469	10	14120	4296	7568	479	644	481			
Basis ungewichtet	26480	11383	4404	4366	1237	1277	10	15097	4817	8023	450	642	517			
Eigene ZOED (netto)																
Bezieher: hochger. (in Tsd.)	1901	779	208	541	13	14	-	1121	157	948	1	5	3			
(in %)	7	6	5	11	1	1	-	8	4	13	0	1	1			
ungewichtet	1949	776	202	544	15	12	-	1173	144	1011	3	6	2			
1 - u. 25 EUR	2	1	0	1	(16)	-	-	3	7	2	-	[24]	-			
25 - u. 50 EUR	7	3	2	3	(25)	-	-	9	13	8	[100]	[43]	-			
50 - u. 100 EUR	14	11	12	11	(11)	(24)	-	16	18	16	-	[10]	[55]			
100 - u. 200 EUR	20	16	16	16	(12)	(18)	-	22	23	22	-	[23]	[45]			
200 - u. 300 EUR	16	16	23	13	(15)	(26)	-	16	13	17	-	-	-			
300 - u. 400 EUR	14	15	20	14	-	(5)	-	13	9	13	-	-	-			
400 - u. 500 EUR	12	13	13	14	-	-	-	11	9	11	-	-	-			
500 - u. 600 EUR	6	9	6	10	-	(6)	-	5	3	5	-	-	-			
600 - u. 700 EUR	4	6	3	6	(11)	(15)	-	3	2	3	-	-	-			
700 - u. 800 EUR	2	3	1	3	-	-	-	2	2	1	-	-	-			
800 - u. 900 EUR	1	2	0	2	-	-	-	0	-	0	-	-	-			
900 - u. 1.000 EUR	1	1	0	2	-	(5)	-	0	-	0	-	-	-			
1.000 - u. 1.100 EUR	1	1	1	1	-	-	-	0	0	0	-	-	-			
1.100 - u. 1.200 EUR	0	1	-	1	-	-	-	0	-	0	-	-	-			
1.200 - u. 1.300 EUR	0	0	-	1	-	-	-	-	-	-	-	-	-			
1.300 - u. 1.400 EUR	0	0	-	1	-	-	-	0	-	0	-	-	-			
1.400 - u. 1.500 EUR	0	0	-	0	-	-	-	0	-	0	-	-	-			
1.500 - u. 1.750 EUR	0	1	-	1	(10)	-	-	-	-	-	-	-	-			
1.750 - u. 2.000 EUR	0	0	-	1	-	-	-	-	-	-	-	-	-			
2.000 - u. 2.500 EUR	0	0	-	0	-	-	-	-	-	-	-	-	-			
2.500 - u. 5.000 EUR	0	0	-	1	-	-	-	-	-	-	-	-	-			
5.000 EUR und mehr	-	-	-	-	-	-	-	-	-	-	-	-	-			
S U M M E	100	100	100	100	(100)	(100)	-	100	100	100	[100]	[100]	[100]			
1 - u. 250 EUR	50	38	40	35	(73)	(59)	-	58	68	56	[100]	[100]	[100]			
250 - u. 500 EUR	34	38	47	35	(5)	(14)	-	32	24	33	-	-	-			
500 - u. 750 EUR	12	16	11	18	(11)	(21)	-	9	7	9	-	-	-			
750 - u. 1.000 EUR	2	4	1	5	-	(5)	-	1	1	1	-	-	-			
1.000 - u. 1.500 EUR	2	3	1	4	-	-	-	1	0	1	-	-	-			
1.500 EUR und mehr	1	2	-	2	(10)	-	-	-	-	-	-	-	-			
Betrag je Bezieher/in (EUR/M)	298	380	296	417	(297)	(304)	-	241	197	251	[35]	[56]	[114]			

Schichtung der eigenen Zusatzversorgung im öffentlichen Dienst

Teilgesamtheit: Männer ab 55 Jahren (ohne Heimbewohner) - D e u t s c h l a n d

	Männer - Tätigkeitsniveau																
	Alle +--- Arbeiter +---				Angestellte +---					Beamte, Berufssol. +---		Selbstständige +---				Mit-	
Männer+	Ange- lernt	Fach- arbeiter	Meister Polier	Ange- lernt	Einf. Fachkr.	Mittl. Fachkr.	Gehob. Fachkr.	Hochg./ leit.	Einf./ Mittl.D.	Gehob./ Höher.D.	Land- wirte	Hand- werker	Verkam. Freib.	Sonst. Freib.	Gewerbe treib.	hel- fende	
Basis hochger. (in Tsd.)	12142	1121	2957	501	133	526	1700	1047	1303	386	883	213	314	225	147	570	10
Basis ungewichtet	11383	935	2939	530	99	462	1552	968	1285	330	906	197	290	188	122	480	10
Eigene ZOED (netto)																	
Bezieher: hochger. (in Tsd.)	779	49	141	18	16	74	209	130	112	3	11	1	5	2	1	6	-
(in %)	6	4	5	4	12	14	12	12	9	1	1	0	1	1	1	1	-
ungewichtet	776	46	138	18	14	66	206	135	123	3	12	1	3	1	1	6	-
1 - u. 25 EUR	1	-	0	-	-	-	1	-	2	[31]	(12)	-	-	-	-	-	-
25 - u. 50 EUR	3	2	3	-	(9)	2	2	2	4	-	(31)	-	-	-	-	-	-
50 - u. 100 EUR	11	11	11	(21)	(18)	11	13	6	12	[22]	(8)	-	[48]	-	-	[20]	-
100 - u. 200 EUR	16	15	16	(22)	(20)	20	16	14	14	-	(15)	-	[35]	-	-	[14]	-
200 - u. 300 EUR	16	27	23	(18)	(32)	26	10	13	4	[47]	(7)	[100]	-	[100]	-	[21]	-
300 - u. 400 EUR	15	17	22	(14)	(16)	17	21	10	3	-	-	-	-	-	-	[11]	-
400 - u. 500 EUR	13	15	12	(11)	-	14	21	11	8	-	-	-	-	-	-	-	-
500 - u. 600 EUR	9	5	7	(4)	(5)	8	8	14	10	-	-	-	-	-	-	[15]	-
600 - u. 700 EUR	6	6	3	-	-	1	4	13	7	-	(14)	-	-	-	[100]	[20]	-
700 - u. 800 EUR	3	2	2	-	-	1	3	4	4	-	-	-	-	-	-	-	-
800 - u. 900 EUR	2	-	0	-	-	-	0	3	6	-	-	-	-	-	-	-	-
900 - u. 1.000 EUR	1	-	-	(4)	-	-	1	3	4	-	-	-	[17]	-	-	-	-
1.000 - u. 1.100 EUR	1	-	0	(5)	-	-	-	3	3	-	-	-	-	-	-	-	-
1.100 - u. 1.200 EUR	1	-	-	-	-	-	1	1	3	-	-	-	-	-	-	-	-
1.200 - u. 1.300 EUR	0	-	-	-	-	-	-	1	2	-	-	-	-	-	-	-	-
1.300 - u. 1.400 EUR	0	-	-	-	-	-	-	-	3	-	-	-	-	-	-	-	-
1.400 - u. 1.500 EUR	0	-	-	-	-	-	0	0	1	-	-	-	-	-	-	-	-
1.500 - u. 1.750 EUR	1	-	-	-	-	-	-	1	2	-	(12)	-	-	-	-	-	-
1.750 - u. 2.000 EUR	0	-	-	-	-	-	-	-	3	-	-	-	-	-	-	-	-
2.000 - u. 2.500 EUR	0	-	-	-	-	-	-	-	2	-	-	-	-	-	-	-	-
2.500 - u. 5.000 EUR	0	-	-	-	-	-	-	-	3	-	-	-	-	-	-	-	-
5.000 EUR und mehr	-	-	-	-	-	-	-	-	-	-	-	-	-	-	-	-	-
S U M M E	100	100	100	(100)	(100)	100	100	100	100	[100]	(100)	[100]	[100]	[100]	[100]	[100]	-
1 - u. 250 EUR	38	38	40	(47)	(64)	46	37	26	32	[100]	(67)	[100]	[83]	[100]	-	[34]	-
250 - u. 500 EUR	38	49	48	(39)	(31)	44	47	30	14	-	(7)	-	-	-	-	[32]	-
500 - u. 750 EUR	16	13	11	(4)	(5)	10	13	31	19	-	(14)	-	-	-	[100]	[34]	-
750 - u. 1.000 EUR	4	-	0	(4)	-	-	2	7	12	-	-	-	[17]	-	-	-	-
1.000 - u. 1.500 EUR	3	-	0	(5)	-	-	1	5	12	-	-	-	-	-	-	-	-
1.500 EUR und mehr	2	-	-	-	-	-	-	1	10	-	(12)	-	-	-	-	-	-
Betrag je Bezieher/in (EUR/M)	380	302	292	(308)	(221)	271	325	460	667	[118]	(340)	[204]	[247]	[219]	[685]	[327]	-

Schichtung der eigenen Zusatzversorgung im öffentlichen Dienst

Teilgesamtheit: Frauen ab 55 Jahren (ohne Heimbewohner) - D e u t s c h l a n d

	Frauen - Tätigkeitsniveau																Mit- hel- fende
	Alle +--- Arbeiter +---				Angestellte +---					Beamte, Berufssol. +---		Selbstständige +---				Frauen+	
	Ange- lernt	Fach- arbeiter	Meister Polier	Ange- lernt	Einf. Fachkr.	Mittl. Fachkr.	Gehob. Fachkr.	Hochq./ leit.	Einf./ Mittl.D.	Gehob./ Höher.D.	Land- wirte	Hand- werker	Verkam. Freib.	Sonst. Freib.	Gewerbe treib.		
Basis hochger. (in Tsd.)	14120	2762	1496	37	714	2477	3239	768	370	83	395	107	58	66	105	308	481
Basis ungewichtet	15097	2883	1883	51	690	2565	3509	837	422	86	364	103	66	67	100	306	517
Eigene ZOED (netto)																	
Bezieher: hochger. (in Tsd.)	1121	113	45	-	49	208	500	133	58	1	-	-	-	3	1	1	3
(in %)	8	4	3	-	7	8	15	17	16	2	-	-	-	4	1	0	1
ungewichtet	1173	98	46	-	45	211	524	156	75	3	-	-	-	3	1	2	2
1 - u. 25 EUR	3	7	5	-	7	4	1	1	2	-	-	-	-	-	[100]	-	-
25 - u. 50 EUR	9	16	7	-	11	13	7	9	2	[100]	-	-	-	[55]	-	[59]	-
50 - u. 100 EUR	16	18	19	-	16	16	15	14	18	-	-	-	-	-	[41]	-	[55]
100 - u. 200 EUR	22	20	30	-	23	24	21	21	21	-	-	-	-	[45]	-	-	[45]
200 - u. 300 EUR	16	15	8	-	19	18	17	13	13	-	-	-	-	-	-	-	-
300 - u. 400 EUR	13	10	6	-	3	9	16	15	12	-	-	-	-	-	-	-	-
400 - u. 500 EUR	11	10	7	-	11	9	11	18	12	-	-	-	-	-	-	-	-
500 - u. 600 EUR	5	3	3	-	9	4	6	3	5	-	-	-	-	-	-	-	-
600 - u. 700 EUR	3	1	5	-	-	3	3	4	6	-	-	-	-	-	-	-	-
700 - u. 800 EUR	2	-	8	-	2	-	2	1	5	-	-	-	-	-	-	-	-
800 - u. 900 EUR	0	-	-	-	-	-	0	1	-	-	-	-	-	-	-	-	-
900 - u. 1.000 EUR	0	-	-	-	-	-	-	2	-	-	-	-	-	-	-	-	-
1.000 - u. 1.100 EUR	0	-	2	-	-	-	0	-	3	-	-	-	-	-	-	-	-
1.100 - u. 1.200 EUR	0	-	-	-	-	-	0	-	2	-	-	-	-	-	-	-	-
1.200 - u. 1.300 EUR	-	-	-	-	-	-	-	-	-	-	-	-	-	-	-	-	-
1.300 - u. 1.400 EUR	0	-	-	-	-	-	-	1	-	-	-	-	-	-	-	-	-
1.400 - u. 1.500 EUR	0	-	-	-	-	-	0	-	-	-	-	-	-	-	-	-	-
1.500 - u. 1.750 EUR	-	-	-	-	-	-	-	-	-	-	-	-	-	-	-	-	-
1.750 - u. 2.000 EUR	-	-	-	-	-	-	-	-	-	-	-	-	-	-	-	-	-
2.000 - u. 2.500 EUR	-	-	-	-	-	-	-	-	-	-	-	-	-	-	-	-	-
2.500 - u. 5.000 EUR	-	-	-	-	-	-	-	-	-	-	-	-	-	-	-	-	-
5.000 EUR und mehr	-	-	-	-	-	-	-	-	-	-	-	-	-	-	-	-	-
S U M M E	100	100	100	-	100	100	100	100	100	[100]	-	-	-	[100]	[100]	[100]	[100]
1 - u. 250 EUR	58	69	65	-	69	67	53	50	47	[100]	-	-	-	[100]	[100]	[100]	[100]
250 - u. 500 EUR	32	27	17	-	20	26	36	40	32	-	-	-	-	-	-	-	-
500 - u. 750 EUR	9	4	13	-	11	7	10	7	14	-	-	-	-	-	-	-	-
750 - u. 1.000 EUR	1	-	2	-	-	-	1	2	2	-	-	-	-	-	-	-	-
1.000 - u. 1.500 EUR	1	-	2	-	-	-	1	1	5	-	-	-	-	-	-	-	-
1.500 EUR und mehr	-	-	-	-	-	-	-	-	-	-	-	-	-	-	-	-	-
Betrag je Bezieher/in (EUR/M)	241	180	242	-	212	202	261	275	320	[35]	-	-	-	[78]	[21]	[42]	[114]

Schichtung der eigenen Beamtenpension (brutto, nach Ruhensbetrag)

Teilgesamtheit: Männer und Frauen ab 55 Jahren (ohne Heimbewohner) - D e u t s c h l a n d

	+-- ALLE +--	+----- M ä n n e r -----+						+----- F r a u e n -----+					
		Alle	55-u.	65-u.	75-u.	85 u.	65 u.	Alle	55-u.	65-u.	75-u.	85 u.	65 u.
			65 J.	75 J.	85 J.	älter	älter		65 J.	75 J.	85 J.	älter	älter
Basis hochger. (in Tsd.)	26262	12142	4976	4370	2273	523	7166	14120	4771	4764	3217	1367	9348
Basis ungewichtet	26480	11383	3537	4556	2344	946	7846	15097	4243	5059	3768	2027	10854
ZY014 Eigene BV (brutto)													
Bezieher: hochger. (in Tsd.)	1066	841	162	419	197	63	679	225	64	110	36	16	162
(in %)	4	7	3	10	9	12	9	2	1	2	1	1	2
ungewichtet	1201	954	126	504	216	108	828	247	59	116	49	23	188
1 - u. 25 EUR	-	-	-	-	-	-	-	-	-	-	-	-	-
25 - u. 50 EUR	-	-	-	-	-	-	-	-	-	-	-	-	-
50 - u. 100 EUR	-	-	-	-	-	-	-	-	-	-	-	-	-
100 - u. 200 EUR	-	-	-	-	-	-	-	-	-	-	-	-	-
200 - u. 300 EUR	-	-	-	-	-	-	-	-	-	-	-	-	-
300 - u. 400 EUR	-	-	-	-	-	-	-	-	-	-	-	-	-
400 - u. 500 EUR	0	0	-	-	0	-	0	-	-	-	-	-	-
500 - u. 600 EUR	0	0	-	0	-	1	0	0	-	0	-	(4)	1
600 - u. 700 EUR	0	0	-	0	-	-	0	0	-	-	-	-	-
700 - u. 800 EUR	0	0	1	0	0	-	0	0	-	-	2	-	0
800 - u. 900 EUR	0	1	-	1	1	-	1	0	-	0	-	-	0
900 - u. 1.000 EUR	1	1	-	1	-	5	1	0	-	0	-	-	0
1.000 - u. 1.100 EUR	1	0	-	0	1	-	0	2	-	1	3	(11)	2
1.100 - u. 1.200 EUR	1	1	-	1	1	-	1	2	4	2	-	-	2
1.200 - u. 1.300 EUR	1	1	-	2	1	4	2	1	3	1	-	(1)	1
1.300 - u. 1.400 EUR	2	2	3	2	1	4	2	3	4	4	1	-	3
1.400 - u. 1.500 EUR	3	3	5	3	1	1	2	5	11	3	-	(7)	3
1.500 - u. 1.750 EUR	9	9	8	8	11	15	10	9	16	4	14	(2)	6
1.750 - u. 2.000 EUR	10	9	14	7	7	10	7	15	22	12	8	(17)	12
2.000 - u. 2.500 EUR	21	20	33	17	17	20	18	24	34	20	18	(29)	20
2.500 - u. 5.000 EUR	48	51	36	57	53	36	54	38	7	52	55	(29)	50
5.000 EUR und mehr	2	2	1	1	5	3	3	-	-	-	-	-	-
S U M M E	100	100	100	100	100	100	100	100	100	100	100	(100)	100
1 - u. 250 EUR	-	-	-	-	-	-	-	-	-	-	-	-	-
250 - u. 500 EUR	0	0	-	-	0	-	0	-	-	-	-	-	-
500 - u. 750 EUR	0	0	1	0	-	1	0	0	-	0	-	(4)	1
750 - u. 1.000 EUR	1	1	-	1	1	5	2	1	-	1	2	-	1
1.000 - u. 1.500 EUR	8	7	7	7	5	9	7	13	21	11	4	(19)	10
1.500 EUR und mehr	90	91	92	91	93	85	91	86	79	88	94	(77)	88
Betrag je Bezieher/in (EUR/M)	2619	2699	2407	2743	2896	2543	2769	2319	1904	2511	2508	(2223)	2483

Schichtung der eigenen Beamtenpension (brutto, nach Ruhensbetrag)

Teilgesamtheit: Männer ab 55 Jahren (ohne Heimbewohner) - D e u t s c h l a n d

	+-- ALLE +--			+ V E R H E I R A T E T E +			+----- A L L E I N S T E H E N D E N A C H F A M I L I E N S T A N D -----+											
					Gesamt			Verwitwet			Geschieden/Getr.lebend			Ledig				
		Alle	55-u. 65 J.	65 u. älter	Alle	55-u. 65 J.	65 u. älter	Alle	55-u. 65 J.	65 u. älter	Alle	55-u. 65 J.	65 u. älter	Alle	55-u. 65 J.	65 u. älter		
Basis hochger. (in Tsd.)	12142	8778	3558	5220	3364	1417	1946	1067	135	933	1378	772	606	919	511	407		
Basis ungewichtet	11383	8487	2666	5821	2896	871	2025	1234	99	1135	1057	476	581	605	296	309		
ZY014 Eigene BV (brutto)																		
Bezieher: hochger. (in Tsd.)	841	644	128	515	198	34	163	94	10	84	72	17	56	32	8	24		
(in %)	7	7	4	10	6	2	8	9	7	9	5	2	9	3	2	6		
ungewichtet	954	755	106	649	199	20	179	110	6	104	64	9	55	25	5	20		
1 - u. 25 EUR	-	-	-	-	-	-	-	-	-	-	-	-	-	-	-	-		
25 - u. 50 EUR	-	-	-	-	-	-	-	-	-	-	-	-	-	-	-	-		
50 - u. 100 EUR	-	-	-	-	-	-	-	-	-	-	-	-	-	-	-	-		
100 - u. 200 EUR	-	-	-	-	-	-	-	-	-	-	-	-	-	-	-	-		
200 - u. 300 EUR	-	-	-	-	-	-	-	-	-	-	-	-	-	-	-	-		
300 - u. 400 EUR	-	-	-	-	-	-	-	-	-	-	-	-	-	-	-	-		
400 - u. 500 EUR	0	0	-	0	0	-	0	0	-	0	-	-	-	-	-	-		
500 - u. 600 EUR	0	0	-	0	-	-	-	-	-	-	-	-	-	-	-	-		
600 - u. 700 EUR	0	0	-	0	0	-	0	0	-	0	-	-	-	-	-	-		
700 - u. 800 EUR	0	0	1	0	0	-	0	1	-	1	-	-	-	-	-	-		
800 - u. 900 EUR	1	1	-	1	0	-	1	-	-	-	1	-	2	-	-	-		
900 - u. 1.000 EUR	1	1	-	1	1	-	1	2	-	2	-	-	-	-	-	-		
1.000 - u. 1.100 EUR	0	0	-	0	-	-	-	-	-	-	-	-	-	-	-	-		
1.100 - u. 1.200 EUR	1	0	-	0	3	-	3	4	-	5	2	-	3	-	-	-		
1.200 - u. 1.300 EUR	1	1	-	2	1	-	1	2	-	2	-	-	-	-	-	-		
1.300 - u. 1.400 EUR	2	2	4	1	2	-	3	2	-	3	3	-	4	-	-	-		
1.400 - u. 1.500 EUR	3	3	6	2	1	-	2	-	-	-	4	-	5	-	-	-		
1.500 - u. 1.750 EUR	9	8	8	8	13	(9)	14	15	-	16	12	[18]	11	(9)	-	(12)		
1.750 - u. 2.000 EUR	9	6	11	5	16	(27)	14	18	[55]	14	13	[9]	14	(16)	[33]	(10)		
2.000 - u. 2.500 EUR	20	21	34	18	19	(25)	18	18	[29]	17	24	[19]	25	(11)	[33]	(3)		
2.500 - u. 5.000 EUR	51	53	35	58	41	(39)	42	36	[16]	39	38	[55]	33	(64)	[35]	(75)		
5.000 EUR und mehr	2	2	1	3	2	-	2	1	-	2	3	-	4	-	-	-		
S U M M E	100	100	100	100	100	(100)	100	100	[100]	100	100	[100]	100	(100)	[100]	(100)		
1 - u. 250 EUR	-	-	-	-	-	-	-	-	-	-	-	-	-	-	-	-		
250 - u. 500 EUR	0	0	-	0	0	-	0	0	-	0	-	-	-	-	-	-		
500 - u. 750 EUR	0	0	1	0	0	-	0	0	-	0	-	-	-	-	-	-		
750 - u. 1.000 EUR	1	1	-	2	2	-	2	2	-	3	1	-	2	-	-	-		
1.000 - u. 1.500 EUR	7	7	9	6	7	-	9	8	-	9	9	-	12	-	-	-		
1.500 EUR und mehr	91	92	90	92	91	(100)	89	89	[100]	88	89	[100]	86	(100)	[100]	(100)		
Betrag je Bezieher/in (EUR/M)	2699	2751	2418	2834	2530	(2367)	2564	2486	[2218]	2516	2434	[2391]	2447	(2879)	[2495]	(3011)		

Schichtung der eigenen Beamtenpension (brutto, nach Ruhensbetrag)

Teilgesamtheit: Frauen ab 55 Jahren (ohne Heimbewohner) - D e u t s c h l a n d

	+-- ALLE +--			+ V E R H E I R A T E T E +			+----- A L L E I N S T E H E N D E N A C H F A M I L I E N S T A N D -----+											
					Gesamt			Verwitwet			Geschieden/Getr.lebend			Ledig				
		Alle	55-u. 65 J.	65 u. älter	Alle	55-u. 65 J.	65 u. älter	Alle	55-u. 65 J.	65 u. älter	Alle	55-u. 65 J.	65 u. älter	Alle	55-u. 65 J.	65 u. älter		
Basis hochger. (in Tsd.)	14120	7407	3212	4195	6713	1560	5153	4364	512	3852	1460	717	743	890	331	558		
Basis ungewichtet	15097	7488	2949	4539	7609	1294	6315	5059	430	4629	1613	637	976	937	227	710		
ZY014 Eigene BV (brutto)																		
Bezieher: hochger. (in Tsd.)	225	98	42	57	127	22	105	35	7	29	48	10	38	43	5	38		
(in %)	2	1	1	1	2	1	2	1	1	1	3	1	5	5	2	7		
ungewichtet	247	97	37	60	150	22	128	41	5	36	47	9	38	62	8	54		
1 - u. 25 EUR	-	-	-	-	-	-	-	-	-	-	-	-	-	-	-	-		
25 - u. 50 EUR	-	-	-	-	-	-	-	-	-	-	-	-	-	-	-	-		
50 - u. 100 EUR	-	-	-	-	-	-	-	-	-	-	-	-	-	-	-	-		
100 - u. 200 EUR	-	-	-	-	-	-	-	-	-	-	-	-	-	-	-	-		
200 - u. 300 EUR	-	-	-	-	-	-	-	-	-	-	-	-	-	-	-	-		
300 - u. 400 EUR	-	-	-	-	-	-	-	-	-	-	-	-	-	-	-	-		
400 - u. 500 EUR	-	-	-	-	-	-	-	-	-	-	-	-	-	-	-	-		
500 - u. 600 EUR	0	-	-	-	1	-	1	2	-	2	1	-	1	-	-	-		
600 - u. 700 EUR	-	-	-	-	-	-	-	-	-	-	-	-	-	-	-	-		
700 - u. 800 EUR	0	-	-	-	0	-	1	2	-	2	-	-	-	-	-	-		
800 - u. 900 EUR	0	0	-	1	-	-	-	-	-	-	-	-	-	-	-	-		
900 - u. 1.000 EUR	0	-	-	-	0	-	0	-	-	-	1	-	1	-	-	-		
1.000 - u. 1.100 EUR	2	-	-	-	3	-	4	8	-	10	2	-	2	1	-	1		
1.100 - u. 1.200 EUR	2	2	5	-	2	-	2	7	-	9	-	-	-	-	-	-		
1.200 - u. 1.300 EUR	1	3	4	2	0	-	0	0	-	1	-	-	-	-	-	-		
1.300 - u. 1.400 EUR	3	2	-	4	4	(11)	2	7	-	8	3	[17]	-	2	[15]	-		
1.400 - u. 1.500 EUR	5	9	17	3	2	-	3	4	-	5	1	-	1	2	-	3		
1.500 - u. 1.750 EUR	9	14	24	7	5	(1)	6	10	-	13	4	[1]	5	1	-	1		
1.750 - u. 2.000 EUR	15	18	15	21	12	(34)	7	13	[36]	7	13	[30]	8	10	[40]	6		
2.000 - u. 2.500 EUR	24	25	29	21	24	(44)	20	15	[36]	9	39	[49]	37	14	[45]	10		
2.500 - u. 5.000 EUR	38	27	5	42	47	(10)	54	32	[28]	33	37	[3]	45	70	-	80		
5.000 EUR und mehr	-	-	-	-	-	-	-	-	-	-	-	-	-	-	-	-		
S U M M E	100	100	100	100	100	(100)	100	100	[100]	100	100	[100]	100	100	[100]	100		
1 - u. 250 EUR	-	-	-	-	-	-	-	-	-	-	-	-	-	-	-	-		
250 - u. 500 EUR	-	-	-	-	-	-	-	-	-	-	-	-	-	-	-	-		
500 - u. 750 EUR	0	-	-	-	1	-	1	2	-	2	1	-	1	-	-	-		
750 - u. 1.000 EUR	1	0	-	1	1	-	1	2	-	2	1	-	1	-	-	-		
1.000 - u. 1.500 EUR	13	16	26	8	11	(11)	11	27	-	33	6	[17]	3	5	[15]	4		
1.500 EUR und mehr	86	84	74	91	87	(89)	87	70	[100]	63	93	[83]	95	95	[85]	96		
Betrag je Bezieher/in (EUR/M)	2319	2189	1829	2452	2420	(2045)	2499	2010	[2270]	1948	2405	[1941]	2523	2771	[1950]	2889		

Schichtung der eigenen Beamtenpension (brutto, nach Ruhensbetrag)

Teilgesamtheit: Männer und Frauen ab 55 Jahren (ohne Heimbewohner) - D e u t s c h l a n d

	+-- alle +--	+-- LETZTE / HEUTIGE BERUFLICHE STELLUNG ("Alle" einschl. nie erwerbstätig und K.A. zur beruflichen Stellung) +-----+											
		+-----+ M ä n n e r					+-----+ F r a u e n						
		Alle	Arbeiter	An- gestellte	Beamte/ Ber.-Sold	Selbst- ständige	Mit- helfende	Alle	Arbeiter	An- gestellte	Beamte/ Ber.-Sold	Selbst- ständige	Mit- helfende
Basis hochger. (in Tsd.)	26262	12142	4579	4709	1270	1469	10	14120	4296	7568	479	644	481
Basis ungewichtet	26480	11383	4404	4366	1237	1277	10	15097	4817	8023	450	642	517
ZY014 Eigene BV (brutto)													
Bezieher: hochger. (in Tsd.)	1066	841	-	5	834	2	-	225	-	1	225	-	-
(in %)	4	7	-	0	66	0	-	2	-	0	47	-	-
ungewichtet	1201	954	-	4	948	2	-	247	-	1	246	-	-
1 - u. 25 EUR	-	-	-	-	-	-	-	-	-	-	-	-	-
25 - u. 50 EUR	-	-	-	-	-	-	-	-	-	-	-	-	-
50 - u. 100 EUR	-	-	-	-	-	-	-	-	-	-	-	-	-
100 - u. 200 EUR	-	-	-	-	-	-	-	-	-	-	-	-	-
200 - u. 300 EUR	-	-	-	-	-	-	-	-	-	-	-	-	-
300 - u. 400 EUR	-	-	-	-	-	-	-	-	-	-	-	-	-
400 - u. 500 EUR	0	0	-	-	0	-	-	-	-	-	-	-	-
500 - u. 600 EUR	0	0	-	-	0	-	-	0	-	-	0	-	-
600 - u. 700 EUR	0	0	-	-	0	-	-	-	-	-	-	-	-
700 - u. 800 EUR	0	0	-	-	0	-	-	0	-	-	0	-	-
800 - u. 900 EUR	0	1	-	-	1	-	-	0	-	-	0	-	-
900 - u. 1.000 EUR	1	1	-	-	1	-	-	0	-	-	0	-	-
1.000 - u. 1.100 EUR	1	0	-	-	0	-	-	2	-	-	2	-	-
1.100 - u. 1.200 EUR	1	1	-	[25]	1	-	-	2	-	-	2	-	-
1.200 - u. 1.300 EUR	1	1	-	-	1	-	-	1	-	-	1	-	-
1.300 - u. 1.400 EUR	2	2	-	-	2	-	-	3	-	-	3	-	-
1.400 - u. 1.500 EUR	3	3	-	-	3	-	-	5	-	-	5	-	-
1.500 - u. 1.750 EUR	9	9	-	-	9	-	-	9	-	-	9	-	-
1.750 - u. 2.000 EUR	10	9	-	-	9	-	-	15	-	-	15	-	-
2.000 - u. 2.500 EUR	21	20	-	-	21	-	-	24	-	-	24	-	-
2.500 - u. 5.000 EUR	48	51	-	[75]	50	[100]	-	38	-	[100]	38	-	-
5.000 EUR und mehr	2	2	-	-	2	-	-	-	-	-	-	-	-
S U M M E	100	100	-	[100]	100	[100]	-	100	-	[100]	100	-	-
1 - u. 250 EUR	-	-	-	-	-	-	-	-	-	-	-	-	-
250 - u. 500 EUR	0	0	-	-	0	-	-	-	-	-	0	-	-
500 - u. 750 EUR	0	0	-	-	0	-	-	0	-	-	0	-	-
750 - u. 1.000 EUR	1	1	-	-	1	-	-	1	-	-	1	-	-
1.000 - u. 1.500 EUR	8	7	-	[25]	7	-	-	13	-	-	13	-	-
1.500 EUR und mehr	90	91	-	[75]	91	[100]	-	86	-	[100]	86	-	-
Betrag je Bezieher/in (EUR/M)	2619	2699	-	[3260]	2694	[3636]	-	2319	-	[3947]	2315	-	-

Schichtung der eigenen Beamtenpension (brutto, nach Ruhensbetrag)

Teilgesamtheit: Männer ab 55 Jahren (ohne Heimbewohner) - D e u t s c h l a n d

	M ä n n e r - T ä t i g k e i t s n i v e a u																
	Alle +--- Arbeiter +---				Angestellte +---					Beamte, Berufssol. +---		Selbstständige +---				Mit-	
Männer+	Ange- lernt	Fach- arbeiter	Meister Polier	Ange- lernt	Einf. Fachkr.	Mittl. Fachkr.	Gehob. Fachkr.	Hochq./ leit.	Einf./ Mittl.D.	Gehob./ Höher.D.	Land- wirte	Hand- werker	Verkam. Freib.	Sonst. Freib.	Gewerbe treib.	hel- fende	
Basis hochger. (in Tsd.)	12142	1121	2957	501	133	526	1700	1047	1303	386	883	213	314	225	147	570	10
Basis ungewichtet	11383	935	2939	530	99	462	1552	968	1285	330	906	197	290	188	122	480	10
ZY014 Eigene BV (brutto)																	
Bezieher: hochger. (in Tsd.)	841	-	-	-	-	-	1	-	4	325	510	-	-	0	1	-	-
(in %)	7	-	-	-	-	-	0	-	0	84	58	-	-	0	1	-	-
ungewichtet	954	-	-	-	-	-	1	-	3	287	661	-	-	1	1	-	-
1 - u. 25 EUR	-	-	-	-	-	-	-	-	-	-	-	-	-	-	-	-	-
25 - u. 50 EUR	-	-	-	-	-	-	-	-	-	-	-	-	-	-	-	-	-
50 - u. 100 EUR	-	-	-	-	-	-	-	-	-	-	-	-	-	-	-	-	-
100 - u. 200 EUR	-	-	-	-	-	-	-	-	-	-	-	-	-	-	-	-	-
200 - u. 300 EUR	-	-	-	-	-	-	-	-	-	-	-	-	-	-	-	-	-
300 - u. 400 EUR	-	-	-	-	-	-	-	-	-	-	-	-	-	-	-	-	-
400 - u. 500 EUR	0	-	-	-	-	-	-	-	-	0	0	-	-	-	-	-	-
500 - u. 600 EUR	0	-	-	-	-	-	-	-	-	0	0	-	-	-	-	-	-
600 - u. 700 EUR	0	-	-	-	-	-	-	-	-	0	-	-	-	-	-	-	-
700 - u. 800 EUR	0	-	-	-	-	-	-	-	-	1	-	-	-	-	-	-	-
800 - u. 900 EUR	1	-	-	-	-	-	-	-	-	1	0	-	-	-	-	-	-
900 - u. 1.000 EUR	1	-	-	-	-	-	-	-	-	2	-	-	-	-	-	-	-
1.000 - u. 1.100 EUR	0	-	-	-	-	-	-	-	-	0	0	-	-	-	-	-	-
1.100 - u. 1.200 EUR	1	-	-	-	-	-	-	-	[31]	2	0	-	-	-	-	-	-
1.200 - u. 1.300 EUR	1	-	-	-	-	-	-	-	-	3	1	-	-	-	-	-	-
1.300 - u. 1.400 EUR	2	-	-	-	-	-	-	-	-	5	0	-	-	-	-	-	-
1.400 - u. 1.500 EUR	3	-	-	-	-	-	-	-	-	6	0	-	-	-	-	-	-
1.500 - u. 1.750 EUR	9	-	-	-	-	-	-	-	-	21	2	-	-	-	-	-	-
1.750 - u. 2.000 EUR	9	-	-	-	-	-	-	-	-	16	4	-	-	-	-	-	-
2.000 - u. 2.500 EUR	20	-	-	-	-	-	-	-	-	35	12	-	-	-	-	-	-
2.500 - u. 5.000 EUR	51	-	-	-	-	[100]	-	-	[69]	8	77	-	-	[100]	[100]	-	-
5.000 EUR und mehr	2	-	-	-	-	-	-	-	-	-	4	-	-	-	-	-	-
S U M M E	100	-	-	-	-	-	[100]	-	[100]	100	100	-	-	[100]	[100]	-	-
1 - u. 250 EUR	-	-	-	-	-	-	-	-	-	-	-	-	-	-	-	-	-
250 - u. 500 EUR	0	-	-	-	-	-	-	-	-	-	0	-	-	-	-	-	-
500 - u. 750 EUR	0	-	-	-	-	-	-	-	-	1	0	-	-	-	-	-	-
750 - u. 1.000 EUR	1	-	-	-	-	-	-	-	-	3	0	-	-	-	-	-	-
1.000 - u. 1.500 EUR	7	-	-	-	-	-	-	-	[31]	16	1	-	-	-	-	-	-
1.500 EUR und mehr	91	-	-	-	-	[100]	-	-	[69]	80	99	-	-	[100]	[100]	-	-
Betrag je Bezieher/in (EUR/M)	2699	-	-	-	-	-	[2581]	-	[3427]	1884	3210	-	-	[3737]	[3600]	-	-

Schichtung der eigenen Beamtenpension (brutto, nach Ruhensbetrag)

Teilgesamtheit: Frauen ab 55 Jahren (ohne Heimbewohner) - D e u t s c h l a n d

	Frauen - Tätigkeitsniveau																
	Alle Arbeiter				Angestellte					Beamte, Berufssol.		Selbstständige				Mit-	
Frauen	Ange-lernt	Fach-arbeiter	Meister-Polier	Ange-lernt	Einf.Fachkr.	Mittl.Fachkr.	Gehob.Fachkr.	Hochq./leit.	Einf./Mittl.D.	Gehob./Höher.D.	Land-wirte	Hand-werker	Verkam.Freib.	Sonst.Freib.	Gewerbe-treib.	hel-fende	
Basis hochger. (in Tsd.)	14120	2762	1496	37	714	2477	3239	768	370	83	395	107	58	66	105	308	481
Basis ungewichtet	15097	2883	1883	51	690	2565	3509	837	422	86	364	103	66	67	100	306	517
ZY014 Eigene BV (brutto)																	
Bezieher: hochger. (in Tsd.)	225	-	-	-	-	-	-	-	1	47	177	-	-	-	-	-	-
(in %)	2	-	-	-	-	-	-	-	0	57	45	-	-	-	-	-	-
ungewichtet	247	-	-	-	-	-	-	-	1	58	188	-	-	-	-	-	-
1 - u. 25 EUR	-	-	-	-	-	-	-	-	-	-	-	-	-	-	-	-	-
25 - u. 50 EUR	-	-	-	-	-	-	-	-	-	-	-	-	-	-	-	-	-
50 - u. 100 EUR	-	-	-	-	-	-	-	-	-	-	-	-	-	-	-	-	-
100 - u. 200 EUR	-	-	-	-	-	-	-	-	-	-	-	-	-	-	-	-	-
200 - u. 300 EUR	-	-	-	-	-	-	-	-	-	-	-	-	-	-	-	-	-
300 - u. 400 EUR	-	-	-	-	-	-	-	-	-	-	-	-	-	-	-	-	-
400 - u. 500 EUR	-	-	-	-	-	-	-	-	-	-	-	-	-	-	-	-	-
500 - u. 600 EUR	0	-	-	-	-	-	-	-	-	2	-	-	-	-	-	-	-
600 - u. 700 EUR	-	-	-	-	-	-	-	-	-	-	-	-	-	-	-	-	-
700 - u. 800 EUR	0	-	-	-	-	-	-	-	-	1	-	-	-	-	-	-	-
800 - u. 900 EUR	0	-	-	-	-	-	-	-	-	0	-	-	-	-	-	-	-
900 - u. 1.000 EUR	0	-	-	-	-	-	-	-	-	1	-	-	-	-	-	-	-
1.000 - u. 1.100 EUR	2	-	-	-	-	-	-	-	-	4	1	-	-	-	-	-	-
1.100 - u. 1.200 EUR	2	-	-	-	-	-	-	-	-	10	-	-	-	-	-	-	-
1.200 - u. 1.300 EUR	1	-	-	-	-	-	-	-	-	6	-	-	-	-	-	-	-
1.300 - u. 1.400 EUR	3	-	-	-	-	-	-	-	-	7	2	-	-	-	-	-	-
1.400 - u. 1.500 EUR	5	-	-	-	-	-	-	-	-	18	2	-	-	-	-	-	-
1.500 - u. 1.750 EUR	9	-	-	-	-	-	-	-	-	17	7	-	-	-	-	-	-
1.750 - u. 2.000 EUR	15	-	-	-	-	-	-	-	-	18	14	-	-	-	-	-	-
2.000 - u. 2.500 EUR	24	-	-	-	-	-	-	-	-	14	27	-	-	-	-	-	-
2.500 - u. 5.000 EUR	38	-	-	-	-	-	-	-	[100]	3	47	-	-	-	-	-	-
5.000 EUR und mehr	-	-	-	-	-	-	-	-	-	-	-	-	-	-	-	-	-
S U M M E	100	-	-	-	-	-	-	-	[100]	100	100	-	-	-	-	-	-
1 - u. 250 EUR	-	-	-	-	-	-	-	-	-	-	-	-	-	-	-	-	-
250 - u. 500 EUR	-	-	-	-	-	-	-	-	-	-	-	-	-	-	-	-	-
500 - u. 750 EUR	0	-	-	-	-	-	-	-	-	2	-	-	-	-	-	-	-
750 - u. 1.000 EUR	1	-	-	-	-	-	-	-	-	2	0	-	-	-	-	-	-
1.000 - u. 1.500 EUR	13	-	-	-	-	-	-	-	-	44	5	-	-	-	-	-	-
1.500 EUR und mehr	86	-	-	-	-	-	-	-	[100]	52	95	-	-	-	-	-	-
Betrag je Bezieher/in (EUR/M)	2319	-	-	-	-	-	-	-	[3947]	1573	2513	-	-	-	-	-	-

Schichtung der eigenen Beamtenpension (netto, nach Ruhensbetrag)

Teilgesamtheit: Männer und Frauen ab 55 Jahren (ohne Heimbewohner) - D e u t s c h l a n d

	ALLE		M ä n n e r						F r a u e n					
		Alle	55-u.	65-u.	75-u.	85 u.	65 u.	Alle	55-u.	65-u.	75-u.	85 u.	65 u.	
			65 J.	75 J.	85 J.	älter	älter		65 J.	75 J.	85 J.	älter	älter	
Basis hochger. (in Tsd.)	26262	12142	4976	4370	2273	523	7166	14120	4771	4764	3217	1367	9348	
Basis ungewichtet	26480	11383	3537	4556	2344	946	7846	15097	4243	5059	3768	2027	10854	
Eigene BV (netto)														
Bezieher: hochger. (in Tsd.)	1066	841	162	419	197	63	679	225	64	110	36	16	162	
(in %)	4	7	3	10	9	12	9	2	1	2	1	1	2	
ungewichtet	1201	954	126	504	216	108	828	247	59	116	49	23	188	
1 - u. 25 EUR	-	-	-	-	-	-	-	-	-	-	-	-	-	
25 - u. 50 EUR	-	-	-	-	-	-	-	-	-	-	-	-	-	
50 - u. 100 EUR	-	-	-	-	-	-	-	-	-	-	-	-	-	
100 - u. 200 EUR	-	-	-	-	-	-	-	-	-	-	-	-	-	
200 - u. 300 EUR	-	-	-	-	-	-	-	-	-	-	-	-	-	
300 - u. 400 EUR	0	0	-	-	0	1	0	-	-	-	-	-	-	
400 - u. 500 EUR	0	0	-	0	0	1	0	-	-	-	-	-	-	
500 - u. 600 EUR	1	1	1	0	0	3	1	2	-	3	-	(4)	2	
600 - u. 700 EUR	1	1	1	0	1	2	1	-	-	-	-	-	-	
700 - u. 800 EUR	1	1	-	1	2	3	1	1	-	0	2	(2)	1	
800 - u. 900 EUR	1	1	1	1	0	5	1	2	6	0	3	-	1	
900 - u. 1.000 EUR	1	1	1	0	1	2	1	3	1	3	3	(11)	4	
1.000 - u. 1.100 EUR	2	2	1	2	3	6	3	2	4	1	-	(5)	1	
1.100 - u. 1.200 EUR	3	3	2	3	3	2	3	5	5	5	3	(6)	5	
1.200 - u. 1.300 EUR	5	4	3	3	6	7	4	7	12	4	9	(1)	5	
1.300 - u. 1.400 EUR	6	6	11	5	5	7	5	7	13	4	7	-	5	
1.400 - u. 1.500 EUR	3	3	1	3	4	2	3	5	6	2	16	(1)	5	
1.500 - u. 1.750 EUR	14	13	24	9	13	9	10	19	24	16	17	(23)	17	
1.750 - u. 2.000 EUR	13	12	19	11	8	12	11	17	19	14	19	(20)	16	
2.000 - u. 2.500 EUR	24	24	22	28	18	24	25	25	9	36	20	(14)	30	
2.500 - u. 5.000 EUR	23	28	13	33	35	12	31	6	-	11	1	(12)	9	
5.000 EUR und mehr	0	0	1	-	-	1	0	-	-	-	-	-	-	
S U M M E	100	100	100	100	100	100	100	100	100	100	100	(100)	100	

1 - u. 250 EUR	-	-	-	-	-	-	-	-	-	-	-	-	-	
250 - u. 500 EUR	0	0	-	0	0	2	0	-	-	-	-	-	-	
500 - u. 750 EUR	2	2	2	0	2	6	2	2	-	3	2	(6)	3	
750 - u. 1.000 EUR	3	3	3	2	3	9	3	5	7	3	6	(11)	5	
1.000 - u. 1.500 EUR	20	18	17	16	21	25	18	26	40	17	35	(13)	20	
1.500 EUR und mehr	75	77	78	82	73	57	77	67	53	77	57	(70)	72	
Betrag je Bezieher/in (EUR/M)	2021	2099	1907	2217	2128	1711	2144	1730	1526	1884	1655	(1655)	1811	

Schichtung der eigenen Beamtenpension (netto, nach Ruhensbetrag)

Teilgesamtheit: Männer ab 55 Jahren (ohne Heimbewohner) - D e u t s c h l a n d

	+-- ALLE +--			+ V E R H E I R A T E T E +			+----- A L L E I N S T E H E N D E N A C H F A M I L I E N S T A N D -----+									
	Alle	Gesamt		Verwitwet			Geschieden/Getr.lebend			Ledig						
		55-u. 65 J.	65 u. älter	Alle	55-u. 65 J.	65 u. älter	Alle	55-u. 65 J.	65 u. älter	Alle	55-u. 65 J.	65 u. älter	Alle	55-u. 65 J.	65 u. älter	
Basis hochger. (in Tsd.)	12142	8778	3558	5220	3364	1417	1946	1067	135	933	1378	772	606	919	511	407
Basis ungewichtet	11383	8487	2666	5821	2896	871	2025	1234	99	1135	1057	476	581	605	296	309
Eigene BV (netto)																
Bezieher: hochger. (in Tsd.)	841	644	128	515	198	34	163	94	10	84	72	17	56	32	8	24
(in %)	7	7	4	10	6	2	8	9	7	9	5	2	9	3	2	6
ungewichtet	954	755	106	649	199	20	179	110	6	104	64	9	55	25	5	20
1 - u. 25 EUR	-	-	-	-	-	-	-	-	-	-	-	-	-	-	-	-
25 - u. 50 EUR	-	-	-	-	-	-	-	-	-	-	-	-	-	-	-	-
50 - u. 100 EUR	-	-	-	-	-	-	-	-	-	-	-	-	-	-	-	-
100 - u. 200 EUR	-	-	-	-	-	-	-	-	-	-	-	-	-	-	-	-
200 - u. 300 EUR	-	-	-	-	-	-	-	-	-	-	-	-	-	-	-	-
300 - u. 400 EUR	0	0	-	0	-	-	-	-	-	-	-	-	-	-	-	-
400 - u. 500 EUR	0	0	-	0	0	-	0	0	-	0	-	-	-	-	-	-
500 - u. 600 EUR	1	0	1	0	1	-	2	1	-	1	-	-	-	(6)	-	(8)
600 - u. 700 EUR	1	1	1	0	1	-	1	1	-	1	1	-	2	-	-	-
700 - u. 800 EUR	1	1	-	2	1	-	1	1	-	1	1	-	2	-	-	-
800 - u. 900 EUR	1	1	-	1	3	(6)	2	3	-	3	5	[12]	3	-	-	-
900 - u. 1.000 EUR	1	1	2	1	0	-	1	1	-	1	-	-	-	-	-	-
1.000 - u. 1.100 EUR	2	2	1	2	3	-	4	5	-	5	3	-	4	-	-	-
1.100 - u. 1.200 EUR	3	3	2	3	2	-	3	3	-	3	3	-	3	-	-	-
1.200 - u. 1.300 EUR	4	3	4	3	7	-	9	12	-	13	3	-	4	(3)	-	(4)
1.300 - u. 1.400 EUR	6	5	8	4	11	(23)	9	7	[11]	7	18	[26]	15	(8)	[33]	-
1.400 - u. 1.500 EUR	3	2	1	3	4	-	5	7	-	7	2	-	2	(4)	-	(5)
1.500 - u. 1.750 EUR	13	13	25	10	14	(21)	12	12	[64]	6	15	-	19	(15)	[14]	(15)
1.750 - u. 2.000 EUR	12	11	17	10	15	(27)	13	13	[9]	13	22	[40]	17	(8)	[18]	(5)
2.000 - u. 2.500 EUR	24	26	24	26	19	(12)	20	19	[6]	21	13	[12]	13	(31)	[18]	(36)
2.500 - u. 5.000 EUR	28	31	13	36	17	(11)	18	16	[11]	17	14	[9]	15	(25)	[16]	(28)
5.000 EUR und mehr	0	0	1	-	0	-	0	0	-	0	-	-	-	-	-	-
S U M M E	100	100	100	100	100	(100)	100	100	[100]	100	100	[100]	100	(100)	[100]	(100)
1 - u. 250 EUR	-	-	-	-	-	-	-	-	-	-	-	-	-	-	-	-
250 - u. 500 EUR	0	0	-	0	0	-	0	0	-	0	-	-	-	-	-	-
500 - u. 750 EUR	2	1	2	1	3	-	4	3	-	3	3	-	3	(6)	-	(8)
750 - u. 1.000 EUR	3	2	2	3	3	(6)	3	3	-	4	5	[12]	3	-	-	-
1.000 - u. 1.500 EUR	18	15	16	15	29	(23)	30	33	[11]	35	29	[26]	30	(15)	[33]	(9)
1.500 EUR und mehr	77	81	80	81	65	(71)	63	61	[89]	57	64	[62]	64	(79)	[67]	(83)
Betrag je Bezieher/in (EUR/M)	2099	2179	1943	2237	1838	(1774)	1851	1835	[1762]	1843	1776	[1741]	1786	(1987)	[1854]	(2032)

Schichtung der eigenen Beamtenpension (netto, nach Ruhensbetrag)

Teilgesamtheit: Frauen ab 55 Jahren (ohne Heimbewohner) - D e u t s c h l a n d

	+-- ALLE +--			+ V E R H E I R A T E T E +			+----- A L L E I N S T E H E N D E N A C H F A M I L I E N S T A N D -----+									
	Alle	Gesamt		Verwitwet			Geschieden/Getr.lebend			Ledig						
		55-u. 65 J.	65 u. älter	Alle	55-u. 65 J.	65 u. älter	Alle	55-u. 65 J.	65 u. älter	Alle	55-u. 65 J.	65 u. älter	Alle	55-u. 65 J.	65 u. älter	
Basis hochger. (in Tsd.)	14120	7407	3212	4195	6713	1560	5153	4364	512	3852	1460	717	743	890	331	558
Basis ungewichtet	15097	7488	2949	4539	7609	1294	6315	5059	430	4629	1613	637	976	937	227	710
Eigene BV (netto)																
Bezieher: hochger. (in Tsd.)	225	98	42	57	127	22	105	35	7	29	48	10	38	43	5	38
(in %)	2	1	1	1	2	1	2	1	1	1	3	1	5	5	2	7
ungewichtet	247	97	37	60	150	22	128	41	5	36	47	9	38	62	8	54
1 - u. 25 EUR	-	-	-	-	-	-	-	-	-	-	-	-	-	-	-	-
25 - u. 50 EUR	-	-	-	-	-	-	-	-	-	-	-	-	-	-	-	-
50 - u. 100 EUR	-	-	-	-	-	-	-	-	-	-	-	-	-	-	-	-
100 - u. 200 EUR	-	-	-	-	-	-	-	-	-	-	-	-	-	-	-	-
200 - u. 300 EUR	-	-	-	-	-	-	-	-	-	-	-	-	-	-	-	-
300 - u. 400 EUR	-	-	-	-	-	-	-	-	-	-	-	-	-	-	-	-
400 - u. 500 EUR	-	-	-	-	-	-	-	-	-	-	-	-	-	-	-	-
500 - u. 600 EUR	2	-	-	-	3	-	3	9	-	11	1	-	1	-	-	-
600 - u. 700 EUR	-	-	-	-	-	-	-	-	-	-	-	-	-	-	-	-
700 - u. 800 EUR	1	0	-	1	1	-	1	2	-	2	-	-	1	-	-	1
800 - u. 900 EUR	2	3	5	2	2	(7)	0	-	-	-	3	[16]	-	1	-	1
900 - u. 1.000 EUR	3	3	2	4	3	(0)	4	8	-	10	3	[1]	3	-	-	-
1.000 - u. 1.100 EUR	2	4	6	3	1	(2)	0	1	-	1	-	-	-	1	[6]	0
1.100 - u. 1.200 EUR	5	4	7	2	5	-	6	16	-	19	-	-	-	3	-	3
1.200 - u. 1.300 EUR	7	13	18	9	2	-	3	2	-	3	4	-	5	-	-	-
1.300 - u. 1.400 EUR	7	8	13	5	6	(15)	5	9	[36]	3	8	[3]	9	2	[8]	1
1.400 - u. 1.500 EUR	5	7	5	8	4	(6)	4	6	-	8	1	[1]	1	6	[23]	3
1.500 - u. 1.750 EUR	19	15	10	18	22	(50)	16	14	[21]	13	31	[64]	22	20	[62]	14
1.750 - u. 2.000 EUR	17	16	24	10	17	(10)	19	10	[15]	9	25	[12]	28	15	-	17
2.000 - u. 2.500 EUR	25	21	9	29	27	(10)	31	21	[28]	19	21	[3]	25	40	-	46
2.500 - u. 5.000 EUR	6	7	-	11	6	-	8	2	-	3	5	-	6	12	-	13
5.000 EUR und mehr	-	-	-	-	-	-	-	-	-	-	-	-	-	-	-	-
S U M M E	100	100	100	100	100	(100)	100	100	[100]	100	100	[100]	100	100	[100]	100
1 - u. 250 EUR	-	-	-	-	-	-	-	-	-	-	-	-	-	-	-	-
250 - u. 500 EUR	-	-	-	-	-	-	-	-	-	-	-	-	-	-	-	-
500 - u. 750 EUR	2	0	-	1	3	-	4	11	-	13	1	-	1	1	-	1
750 - u. 1.000 EUR	5	6	7	6	5	(7)	4	8	-	10	6	[17]	3	1	-	1
1.000 - u. 1.500 EUR	26	35	49	25	19	(22)	18	34	[36]	34	13	[4]	15	12	[38]	8
1.500 EUR und mehr	67	58	44	68	73	(70)	74	47	[64]	43	81	[79]	81	87	[62]	90
Betrag je Bezieher/in (EUR/M)	1730	1692	1498	1834	1760	(1578)	1799	1495	[1719]	1442	1761	[1511]	1824	1976	[1521]	2041

Schichtung der eigenen Beamtenpension (netto, nach Ruhensbetrag)

Teilgesamtheit: Männer und Frauen ab 55 Jahren (ohne Heimbewohner) - D e u t s c h l a n d

	+-- alle +--	+- LETZTE / HEUTIGE BERUFLICHE STELLUNG ("Alle" einschl. nie erwerbstätig und K.A. zur beruflichen Stellung) -----+											
		M ä n n e r					F r a u e n						
		Alle	Arbeiter	An- gestellte	Beamte/ Ber.-Sold	Selbst- ständige	Mit- helfende	Alle	Arbeiter	An- gestellte	Beamte/ Ber.-Sold	Selbst- ständige	Mit- helfende
Basis hochger. (in Tsd.)	26262	12142	4579	4709	1270	1469	10	14120	4296	7568	479	644	481
Basis ungewichtet	26480	11383	4404	4366	1237	1277	10	15097	4817	8023	450	642	517
Eigene BV (netto)													
Bezieher: hochger. (in Tsd.)	1066	841	-	5	834	2	-	225	-	1	225	-	-
(in %)	4	7	-	0	66	0	-	2	-	0	47	-	-
ungewichtet	1201	954	-	4	948	2	-	247	-	1	246	-	-
1 - u. 25 EUR	-	-	-	-	-	-	-	-	-	-	-	-	-
25 - u. 50 EUR	-	-	-	-	-	-	-	-	-	-	-	-	-
50 - u. 100 EUR	-	-	-	-	-	-	-	-	-	-	-	-	-
100 - u. 200 EUR	-	-	-	-	-	-	-	-	-	-	-	-	-
200 - u. 300 EUR	-	-	-	-	-	-	-	-	-	-	-	-	-
300 - u. 400 EUR	0	0	-	-	0	-	-	-	-	-	-	-	-
400 - u. 500 EUR	0	0	-	-	0	-	-	-	-	-	-	-	-
500 - u. 600 EUR	1	1	-	-	1	-	-	2	-	-	2	-	-
600 - u. 700 EUR	1	1	-	-	1	-	-	-	-	-	-	-	-
700 - u. 800 EUR	1	1	-	-	1	-	-	1	-	-	1	-	-
800 - u. 900 EUR	1	1	-	-	1	-	-	2	-	-	2	-	-
900 - u. 1.000 EUR	1	1	-	-	1	-	-	3	-	-	3	-	-
1.000 - u. 1.100 EUR	2	2	-	[25]	2	-	-	2	-	-	2	-	-
1.100 - u. 1.200 EUR	3	3	-	-	3	-	-	5	-	-	5	-	-
1.200 - u. 1.300 EUR	5	4	-	-	4	-	-	7	-	-	7	-	-
1.300 - u. 1.400 EUR	6	6	-	-	6	-	-	7	-	-	7	-	-
1.400 - u. 1.500 EUR	3	3	-	-	3	-	-	5	-	-	5	-	-
1.500 - u. 1.750 EUR	14	13	-	-	13	-	-	19	-	-	19	-	-
1.750 - u. 2.000 EUR	13	12	-	-	12	-	-	17	-	-	17	-	-
2.000 - u. 2.500 EUR	24	24	-	[20]	24	[26]	-	25	-	-	25	-	-
2.500 - u. 5.000 EUR	23	28	-	[55]	27	[74]	-	6	-	[100]	6	-	-
5.000 EUR und mehr	0	0	-	-	0	-	-	-	-	-	-	-	-
S U M M E	100	100	-	[100]	100	[100]	-	100	-	[100]	100	-	-
1 - u. 250 EUR	-	-	-	-	-	-	-	-	-	-	-	-	-
250 - u. 500 EUR	0	0	-	-	0	-	-	-	-	-	-	-	-
500 - u. 750 EUR	2	2	-	-	2	-	-	2	-	-	2	-	-
750 - u. 1.000 EUR	3	3	-	-	3	-	-	5	-	-	5	-	-
1.000 - u. 1.500 EUR	20	18	-	[25]	18	-	-	26	-	-	26	-	-
1.500 EUR und mehr	75	77	-	[75]	77	[100]	-	67	-	[100]	66	-	-
Betrag je Bezieher/in (EUR/M)	2021	2099	-	[2493]	2095	[2868]	-	1730	-	[2725]	1728	-	-

Schichtung der eigenen Beamtenpension (netto, nach Ruhensbetrag)

Teilgesamtheit: Männer ab 55 Jahren (ohne Heimbewohner) - D e u t s c h l a n d

	M ä n n e r - T ä t i g k e i t s n i v e a u																
	Alle +--- Arbeiter +---				Angestellte +---					Beamte, Berufssol. +---		Selbstständige +---				Mit-	
Männer+	Ange- lernt	Fach- arbeiter	Meister Polier	Ange- lernt	Einf. Fachkr.	Mittl. Fachkr.	Gehob. Fachkr.	Hochq./ leit.	Einf./ Mittl.D.	Gehob./ Höher.D.	Land- wirte	Hand- werker	Verkam. Freib.	Sonst. Freib.	Gewerbe treib.	hel- fende	
Basis hochger. (in Tsd.)	12142	1121	2957	501	133	526	1700	1047	1303	386	883	213	314	225	147	570	10
Basis ungewichtet	11383	935	2939	530	99	462	1552	968	1285	330	906	197	290	188	122	480	10
Eigene BV (netto)	-----																
Bezieher: hochger. (in Tsd.)	841	-	-	-	-	-	1	-	4	325	510	-	-	0	1	-	-
(in %)	7	-	-	-	-	-	0	-	0	84	58	-	-	0	1	-	-
ungewichtet	954	-	-	-	-	-	1	-	3	287	661	-	-	1	1	-	-
1 - u. 25 EUR	-	-	-	-	-	-	-	-	-	-	-	-	-	-	-	-	-
25 - u. 50 EUR	-	-	-	-	-	-	-	-	-	-	-	-	-	-	-	-	-
50 - u. 100 EUR	-	-	-	-	-	-	-	-	-	-	-	-	-	-	-	-	-
100 - u. 200 EUR	-	-	-	-	-	-	-	-	-	-	-	-	-	-	-	-	-
200 - u. 300 EUR	-	-	-	-	-	-	-	-	-	-	-	-	-	-	-	-	-
300 - u. 400 EUR	0	-	-	-	-	-	-	-	-	0	0	-	-	-	-	-	-
400 - u. 500 EUR	0	-	-	-	-	-	-	-	-	0	0	-	-	-	-	-	-
500 - u. 600 EUR	1	-	-	-	-	-	-	-	-	1	0	-	-	-	-	-	-
600 - u. 700 EUR	1	-	-	-	-	-	-	-	-	1	0	-	-	-	-	-	-
700 - u. 800 EUR	1	-	-	-	-	-	-	-	-	2	0	-	-	-	-	-	-
800 - u. 900 EUR	1	-	-	-	-	-	-	-	-	3	-	-	-	-	-	-	-
900 - u. 1.000 EUR	1	-	-	-	-	-	-	-	-	2	0	-	-	-	-	-	-
1.000 - u. 1.100 EUR	2	-	-	-	-	-	-	-	[31]	4	1	-	-	-	-	-	-
1.100 - u. 1.200 EUR	3	-	-	-	-	-	-	-	-	6	0	-	-	-	-	-	-
1.200 - u. 1.300 EUR	4	-	-	-	-	-	-	-	-	9	1	-	-	-	-	-	-
1.300 - u. 1.400 EUR	6	-	-	-	-	-	-	-	-	14	2	-	-	-	-	-	-
1.400 - u. 1.500 EUR	3	-	-	-	-	-	-	-	-	6	1	-	-	-	-	-	-
1.500 - u. 1.750 EUR	13	-	-	-	-	-	-	-	-	24	6	-	-	-	-	-	-
1.750 - u. 2.000 EUR	12	-	-	-	-	-	-	-	-	18	9	-	-	-	-	-	-
2.000 - u. 2.500 EUR	24	-	-	-	-	-	[100]	-	-	9	34	-	-	[100]	-	-	-
2.500 - u. 5.000 EUR	28	-	-	-	-	-	-	-	[69]	1	44	-	-	-	[100]	-	-
5.000 EUR und mehr	0	-	-	-	-	-	-	-	-	-	0	-	-	-	-	-	-
S U M M E	100	-	-	-	-	-	[100]	-	[100]	100	100	-	-	[100]	[100]	-	-
1 - u. 250 EUR	-	-	-	-	-	-	-	-	-	-	-	-	-	-	-	-	-
250 - u. 500 EUR	0	-	-	-	-	-	-	-	-	0	0	-	-	-	-	-	-
500 - u. 750 EUR	2	-	-	-	-	-	-	-	-	3	1	-	-	-	-	-	-
750 - u. 1.000 EUR	3	-	-	-	-	-	-	-	-	6	0	-	-	-	-	-	-
1.000 - u. 1.500 EUR	18	-	-	-	-	-	-	-	[31]	39	5	-	-	-	-	-	-
1.500 EUR und mehr	77	-	-	-	-	-	[100]	-	[69]	52	93	-	-	[100]	[100]	-	-
Betrag je Bezieher/in (EUR/M)	2099	-	-	-	-	-	[2464]	-	[2501]	1511	2467	-	-	[2221]	[3100]	-	-

Schichtung der eigenen Beamtenpension (netto, nach Ruhensbetrag)

Teilgesamtheit: Frauen ab 55 Jahren (ohne Heimbewohner) - D e u t s c h l a n d

	Frauen - Tätigkeitsniveau																
	Alle Arbeiter				Angestellte					Beamte, Berufssol.		Selbstständige				Mit-	
Frauen	Ange- lernt	Fach- arbeiter	Meister Polier	Ange- lernt	Einf. Fachkr.	Mittl. Fachkr.	Gehob. Fachkr.	Hochq./ leit.	Einf./ Mittl.D.	Gehob./ Höher.D.	Land- wirte	Hand- werker	Verkam. Freib.	Sonst. Freib.	Gewerbe treib.	hel- fende	
Basis hochger. (in Tsd.)	14120	2762	1496	37	714	2477	3239	768	370	83	395	107	58	66	105	308	481
Basis ungewichtet	15097	2883	1883	51	690	2565	3509	837	422	86	364	103	66	67	100	306	517
Eigene BV (netto)	-----																
Bezieher: hochger. (in Tsd.)	225	-	-	-	-	-	-	-	1	47	177	-	-	-	-	-	-
(in %)	2	-	-	-	-	-	-	-	0	57	45	-	-	-	-	-	-
ungewichtet	247	-	-	-	-	-	-	-	1	58	188	-	-	-	-	-	-
1 - u. 25 EUR	-	-	-	-	-	-	-	-	-	-	-	-	-	-	-	-	-
25 - u. 50 EUR	-	-	-	-	-	-	-	-	-	-	-	-	-	-	-	-	-
50 - u. 100 EUR	-	-	-	-	-	-	-	-	-	-	-	-	-	-	-	-	-
100 - u. 200 EUR	-	-	-	-	-	-	-	-	-	-	-	-	-	-	-	-	-
200 - u. 300 EUR	-	-	-	-	-	-	-	-	-	-	-	-	-	-	-	-	-
300 - u. 400 EUR	-	-	-	-	-	-	-	-	-	-	-	-	-	-	-	-	-
400 - u. 500 EUR	-	-	-	-	-	-	-	-	-	-	-	-	-	-	-	-	-
500 - u. 600 EUR	2	-	-	-	-	-	-	-	-	7	-	-	-	-	-	-	-
600 - u. 700 EUR	-	-	-	-	-	-	-	-	-	-	-	-	-	-	-	-	-
700 - u. 800 EUR	1	-	-	-	-	-	-	-	-	1	0	-	-	-	-	-	-
800 - u. 900 EUR	2	-	-	-	-	-	-	-	-	8	1	-	-	-	-	-	-
900 - u. 1.000 EUR	3	-	-	-	-	-	-	-	-	11	1	-	-	-	-	-	-
1.000 - u. 1.100 EUR	2	-	-	-	-	-	-	-	-	8	0	-	-	-	-	-	-
1.100 - u. 1.200 EUR	5	-	-	-	-	-	-	-	-	6	4	-	-	-	-	-	-
1.200 - u. 1.300 EUR	7	-	-	-	-	-	-	-	-	19	4	-	-	-	-	-	-
1.300 - u. 1.400 EUR	7	-	-	-	-	-	-	-	-	11	6	-	-	-	-	-	-
1.400 - u. 1.500 EUR	5	-	-	-	-	-	-	-	-	5	5	-	-	-	-	-	-
1.500 - u. 1.750 EUR	19	-	-	-	-	-	-	-	-	17	20	-	-	-	-	-	-
1.750 - u. 2.000 EUR	17	-	-	-	-	-	-	-	-	5	20	-	-	-	-	-	-
2.000 - u. 2.500 EUR	25	-	-	-	-	-	-	-	-	3	30	-	-	-	-	-	-
2.500 - u. 5.000 EUR	6	-	-	-	-	-	-	-	[100]	-	8	-	-	-	-	-	-
5.000 EUR und mehr	-	-	-	-	-	-	-	-	-	-	-	-	-	-	-	-	-
S U M M E	100	-	-	-	-	-	-	-	[100]	100	100	-	-	-	-	-	-
1 - u. 250 EUR	-	-	-	-	-	-	-	-	-	-	-	-	-	-	-	-	-
250 - u. 500 EUR	-	-	-	-	-	-	-	-	-	-	-	-	-	-	-	-	-
500 - u. 750 EUR	2	-	-	-	-	-	-	-	-	9	0	-	-	-	-	-	-
750 - u. 1.000 EUR	5	-	-	-	-	-	-	-	-	19	2	-	-	-	-	-	-
1.000 - u. 1.500 EUR	26	-	-	-	-	-	-	-	-	49	20	-	-	-	-	-	-
1.500 EUR und mehr	67	-	-	-	-	-	-	-	[100]	24	78	-	-	-	-	-	-
Betrag je Bezieher/in (EUR/M)	1730	-	-	-	-	-	-	-	[2725]	1228	1861	-	-	-	-	-	-

Schichtung der eigenen landwirtschaftlichen Altersrente

Teilgesamtheit: Männer und Frauen ab 55 Jahren (ohne Heimbewohner) - D e u t s c h l a n d

	ALLE	M ä n n e r						F r a u e n					
		Alle	55-u.	65-u.	75-u.	85 u.	65 u.	Alle	55-u.	65-u.	75-u.	85 u.	65 u.
			65 J.	75 J.	85 J.	älter	älter		65 J.	75 J.	85 J.	älter	älter
Basis hochger. (in Tsd.)	26262	12142	4976	4370	2273	523	7166	14120	4771	4764	3217	1367	9348
Basis ungewichtet	26480	11383	3537	4556	2344	946	7846	15097	4243	5059	3768	2027	10854
Eigene AdL (netto)													
Bezieher: hochger. (in Tsd.)	415	241	4	94	107	36	237	174	10	86	63	16	165
(in %)	2	2	0	2	5	7	3	1	0	2	2	1	2
ungewichtet	396	232	4	83	97	48	228	164	10	75	59	20	154
1 - u. 25 EUR	0	1	-	-	1	-	1	-	-	-	-	-	-
25 - u. 50 EUR	1	0	-	1	-	-	0	1	-	2	2	-	2
50 - u. 100 EUR	2	2	[36]	4	1	-	2	1	-	1	-	(8)	1
100 - u. 200 EUR	11	2	-	2	1	2	2	25	-	35	16	(24)	26
200 - u. 300 EUR	25	10	[34]	15	3	15	9	45	(100)	45	36	(47)	42
300 - u. 400 EUR	25	27	[30]	32	22	31	27	22	-	17	32	(16)	23
400 - u. 500 EUR	20	34	-	40	35	19	34	1	-	-	3	-	1
500 - u. 600 EUR	11	18	-	6	27	23	18	2	-	-	4	(5)	2
600 - u. 700 EUR	4	4	-	-	8	7	4	2	-	-	7	-	3
700 - u. 800 EUR	1	2	-	-	2	3	2	-	-	-	-	-	-
800 - u. 900 EUR	-	-	-	-	-	-	-	-	-	-	-	-	-
900 - u. 1.000 EUR	0	0	-	-	1	-	0	-	-	-	-	-	-
1.000 - u. 1.100 EUR	-	-	-	-	-	-	-	-	-	-	-	-	-
1.100 - u. 1.200 EUR	-	-	-	-	-	-	-	-	-	-	-	-	-
1.200 - u. 1.300 EUR	-	-	-	-	-	-	-	-	-	-	-	-	-
1.300 - u. 1.400 EUR	-	-	-	-	-	-	-	-	-	-	-	-	-
1.400 - u. 1.500 EUR	-	-	-	-	-	-	-	-	-	-	-	-	-
1.500 - u. 1.750 EUR	-	-	-	-	-	-	-	-	-	-	-	-	-
1.750 - u. 2.000 EUR	-	-	-	-	-	-	-	-	-	-	-	-	-
2.000 - u. 2.500 EUR	-	-	-	-	-	-	-	-	-	-	-	-	-
2.500 - u. 5.000 EUR	-	-	-	-	-	-	-	-	-	-	-	-	-
5.000 EUR und mehr	-	-	-	-	-	-	-	-	-	-	-	-	-
S U M M E	100	100	[100]	100	100	100	100	100	(100)	100	100	(100)	100
1 - u. 250 EUR	25	7	[70]	9	3	3	6	50	(53)	61	35	(46)	50
250 - u. 500 EUR	59	69	[30]	85	59	64	70	45	(47)	39	53	(49)	45
500 - u. 750 EUR	15	23	-	6	36	32	24	4	-	-	11	(5)	5
750 - u. 1.000 EUR	1	1	-	-	2	1	1	-	-	-	-	-	-
1.000 - u. 1.500 EUR	-	-	-	-	-	-	-	-	-	-	-	-	-
1.500 EUR und mehr	-	-	-	-	-	-	-	-	-	-	-	-	-
Betrag je Bezieher/in (EUR/M)	347	411	[205]	366	455	423	415	258	(245)	227	305	(247)	259

Schichtung der eigenen landwirtschaftlichen Altersrente

Teilgesamtheit: Männer ab 55 Jahren (ohne Heimbewohner) - D e u t s c h l a n d

	+-- ALLE +--			+ V E R H E I R A T E T E +			+----- A L L E I N S T E H E N D E N A C H F A M I L I E N S T A N D -----+									
	Alle	Gesamt		Alle	Verwitwet		Geschieden/Getr.lebend			Ledig						
		55-u. 65 J.	65 u. älter		Alle	55-u. 65 J.	65 u. älter	Alle	55-u. 65 J.	65 u. älter	Alle	55-u. 65 J.	65 u. älter			
Basis hochger. (in Tsd.)	12142	8778	3558	5220	3364	1417	1946	1067	135	933	1378	772	606	919	511	407
Basis ungewichtet	11383	8487	2666	5821	2896	871	2025	1234	99	1135	1057	476	581	605	296	309
Eigene AdL (netto)																
Bezieher: hochger. (in Tsd.)	241	178	4	174	63	-	63	37	-	37	5	-	5	21	-	21
(in %)	2	2	0	3	2	-	3	3	-	4	0	-	1	2	-	5
ungewichtet	232	176	4	172	56	-	56	41	-	41	3	-	3	12	-	12
1 - u. 25 EUR	1	1	-	1	-	-	-	-	-	-	-	-	-	-	-	-
25 - u. 50 EUR	0	0	-	0	1	-	1	2	0	2	-	-	-	-	-	-
50 - u. 100 EUR	2	3	[36]	2	-	-	-	-	-	-	-	-	-	-	-	-
100 - u. 200 EUR	2	2	-	2	2	-	2	-	-	-	-	-	-	(5)	-	(5)
200 - u. 300 EUR	10	8	[34]	7	15	-	15	4	-	4	-	-	-	(40)	-	(40)
300 - u. 400 EUR	27	23	[30]	23	41	-	41	48	-	48	-	-	-	(38)	-	(38)
400 - u. 500 EUR	34	37	-	38	24	-	24	17	-	17	[100]	-	[100]	(17)	-	(17)
500 - u. 600 EUR	18	20	-	20	12	-	12	21	-	21	-	-	-	-	-	-
600 - u. 700 EUR	4	5	-	5	2	-	2	4	-	4	-	-	-	-	-	-
700 - u. 800 EUR	2	1	-	1	3	-	3	4	-	4	-	-	-	-	-	-
800 - u. 900 EUR	-	-	-	-	-	-	-	-	-	-	-	-	-	-	-	-
900 - u. 1.000 EUR	0	0	-	1	-	-	-	-	-	-	-	-	-	-	-	-
1.000 - u. 1.100 EUR	-	-	-	-	-	-	-	-	-	-	-	-	-	-	-	-
1.100 - u. 1.200 EUR	-	-	-	-	-	-	-	-	-	-	-	-	-	-	-	-
1.200 - u. 1.300 EUR	-	-	-	-	-	-	-	-	-	-	-	-	-	-	-	-
1.300 - u. 1.400 EUR	-	-	-	-	-	-	-	-	-	-	-	-	-	-	-	-
1.400 - u. 1.500 EUR	-	-	-	-	-	-	-	-	-	-	-	-	-	-	-	-
1.500 - u. 1.750 EUR	-	-	-	-	-	-	-	-	-	-	-	-	-	-	-	-
1.750 - u. 2.000 EUR	-	-	-	-	-	-	-	-	-	-	-	-	-	-	-	-
2.000 - u. 2.500 EUR	-	-	-	-	-	-	-	-	-	-	-	-	-	-	-	-
2.500 - u. 5.000 EUR	-	-	-	-	-	-	-	-	-	-	-	-	-	-	-	-
5.000 EUR und mehr	-	-	-	-	-	-	-	-	-	-	-	-	-	-	-	-
S U M M E	100	100	[100]	100	100	-	100	100	-	100	[100]	-	[100]	(100)	-	(100)
1 - u. 250 EUR	7	8	[70]	7	3	-	3	2	-	2	-	-	-	(5)	-	(5)
250 - u. 500 EUR	69	65	[30]	66	80	-	80	69	-	69	[100]	-	[100]	(95)	-	(95)
500 - u. 750 EUR	23	26	-	26	16	-	16	27	-	27	-	-	-	-	-	-
750 - u. 1.000 EUR	1	1	-	1	1	-	1	2	-	2	-	-	-	-	-	-
1.000 - u. 1.500 EUR	-	-	-	-	-	-	-	-	-	-	-	-	-	-	-	-
1.500 EUR und mehr	-	-	-	-	-	-	-	-	-	-	-	-	-	-	-	-
Betrag je Bezieher/in (EUR/M)	411	418	[205]	423	391	-	391	423	-	423	[445]	-	[445]	(321)	-	(321)

Schichtung der eigenen landwirtschaftlichen Altersrente

Teilgesamtheit: Frauen ab 55 Jahren (ohne Heimbewohner) - D e u t s c h l a n d

	+-- ALLE +--			+ V E R H E I R A T E T E +			+----- A L L E I N S T E H E N D E N A C H F A M I L I E N S T A N D -----+									
	Alle	+-----+-----+-----+		Alle	+-----+-----+-----+		+-----+-----+-----+			+-----+-----+-----+			+-----+-----+-----+			
		55-u. 65 J.	65 u. älter		Alle	55-u. 65 J.	65 u. älter	Alle	55-u. 65 J.	65 u. älter	Alle	55-u. 65 J.	65 u. älter	Alle	55-u. 65 J.	65 u. älter
Basis hochger. (in Tsd.)	14120	7407	3212	4195	6713	1560	5153	4364	512	3852	1460	717	743	890	331	558
Basis ungewichtet	15097	7488	2949	4539	7609	1294	6315	5059	430	4629	1613	637	976	937	227	710
Eigene AdL (netto)																
Bezieher: hochger. (in Tsd.)	174	102	10	92	73	-	73	61	-	61	-	-	-	12	-	12
(in %)	1	1	0	2	1	-	1	1	-	2	-	-	-	1	-	2
ungewichtet	164	91	10	81	73	-	73	62	-	62	-	-	-	11	-	11
1 - u. 25 EUR	-	-	-	-	-	-	-	-	-	-	-	-	-	-	-	-
25 - u. 50 EUR	1	-	-	-	3	-	3	4	-	4	-	-	-	-	-	-
50 - u. 100 EUR	1	1	-	1	2	-	2	2	-	2	-	-	-	-	-	-
100 - u. 200 EUR	25	27	-	30	22	-	22	20	-	20	-	-	-	(31)	-	(31)
200 - u. 300 EUR	45	52	(100)	47	35	-	35	34	-	34	-	-	-	(40)	-	(40)
300 - u. 400 EUR	22	16	-	17	30	-	30	33	-	33	-	-	-	(15)	-	(15)
400 - u. 500 EUR	1	-	-	-	3	-	3	3	-	3	-	-	-	-	-	-
500 - u. 600 EUR	2	3	-	3	1	-	1	1	-	1	-	-	-	-	-	-
600 - u. 700 EUR	2	1	-	1	5	-	5	3	-	3	-	-	-	(15)	-	(15)
700 - u. 800 EUR	-	-	-	-	-	-	-	-	-	-	-	-	-	-	-	-
800 - u. 900 EUR	-	-	-	-	-	-	-	-	-	-	-	-	-	-	-	-
900 - u. 1.000 EUR	-	-	-	-	-	-	-	-	-	-	-	-	-	-	-	-
1.000 - u. 1.100 EUR	-	-	-	-	-	-	-	-	-	-	-	-	-	-	-	-
1.100 - u. 1.200 EUR	-	-	-	-	-	-	-	-	-	-	-	-	-	-	-	-
1.200 - u. 1.300 EUR	-	-	-	-	-	-	-	-	-	-	-	-	-	-	-	-
1.300 - u. 1.400 EUR	-	-	-	-	-	-	-	-	-	-	-	-	-	-	-	-
1.400 - u. 1.500 EUR	-	-	-	-	-	-	-	-	-	-	-	-	-	-	-	-
1.500 - u. 1.750 EUR	-	-	-	-	-	-	-	-	-	-	-	-	-	-	-	-
1.750 - u. 2.000 EUR	-	-	-	-	-	-	-	-	-	-	-	-	-	-	-	-
2.000 - u. 2.500 EUR	-	-	-	-	-	-	-	-	-	-	-	-	-	-	-	-
2.500 - u. 5.000 EUR	-	-	-	-	-	-	-	-	-	-	-	-	-	-	-	-
5.000 EUR und mehr	-	-	-	-	-	-	-	-	-	-	-	-	-	-	-	-
S U M M E	100	100	(100)	100	100	-	100	100	-	100	-	-	-	(100)	-	(100)
1 - u. 250 EUR	50	54	(53)	54	44	-	44	44	-	44	-	-	-	(49)	-	(49)
250 - u. 500 EUR	45	42	(47)	42	50	-	50	52	-	52	-	-	-	(37)	-	(37)
500 - u. 750 EUR	4	4	-	4	6	-	6	4	-	4	-	-	-	(15)	-	(15)
750 - u. 1.000 EUR	-	-	-	-	-	-	-	-	-	-	-	-	-	-	-	-
1.000 - u. 1.500 EUR	-	-	-	-	-	-	-	-	-	-	-	-	-	-	-	-
1.500 EUR und mehr	-	-	-	-	-	-	-	-	-	-	-	-	-	-	-	-
Betrag je Bezieher/in (EUR/M)	258	250	(245)	250	270	-	270	267	-	267	-	-	-	(286)	-	(286)

Schichtung der eigenen landwirtschaftlichen Altersrente

Teilgesamtheit: Männer und Frauen ab 55 Jahren (ohne Heimbewohner) - D e u t s c h l a n d

	+-- alle +--	+- LETZTE / HEUTIGE BERUFLICHE STELLUNG ("Alle" einschl. nie erwerbstätig und K.A. zur beruflichen Stellung) -----+ M ä n n e r										+-- LETZTE / HEUTIGE BERUFLICHE STELLUNG ("Alle" einschl. nie erwerbstätig und K.A. zur beruflichen Stellung) -----+ F r a u e n				
		Alle	Arbeiter	An- gestellte	Beamte/ Ber.-Sold	Selbst- ständige	Mit- helfende	Alle	Arbeiter	An- gestellte	Beamte/ Ber.-Sold	Selbst- ständige	Mit- helfende			
Basis hochger. (in Tsd.)	26262	12142	4579	4709	1270	1469	10	14120	4296	7568	479	644	481			
Basis ungewichtet	26480	11383	4404	4366	1237	1277	10	15097	4817	8023	450	642	517			
Eigene AdL (netto)																
Bezieher: hochger. (in Tsd.)	415	241	54	18	1	164	3	174	12	7	-	78	76			
(in %)	2	2	1	0	0	11	29	1	0	0	-	12	16			
ungewichtet	396	232	53	17	1	157	3	164	12	6	-	73	71			
1 - u. 25 EUR	0	1	-	-	-	1	-	-	-	-	-	-	-			
25 - u. 50 EUR	1	0	-	-	-	0	-	1	-	-	-	3	-			
50 - u. 100 EUR	2	2	5	(15)	-	-	-	1	(16)	-	-	-	-			
100 - u. 200 EUR	11	2	-	-	-	2	[40]	25	(36)	[56]	-	18	28			
200 - u. 300 EUR	25	10	15	(30)	-	6	[17]	45	(27)	[23]	-	43	52			
300 - u. 400 EUR	25	27	29	(25)	-	28	-	22	(22)	[21]	-	28	15			
400 - u. 500 EUR	20	34	30	(12)	-	37	[44]	1	-	-	-	1	1			
500 - u. 600 EUR	11	18	21	(18)	[100]	17	-	2	-	-	-	3	2			
600 - u. 700 EUR	4	4	-	-	-	6	-	2	-	-	-	3	2			
700 - u. 800 EUR	1	2	-	-	-	2	-	-	-	-	-	-	-			
800 - u. 900 EUR	-	-	-	-	-	-	-	-	-	-	-	-	-			
900 - u. 1.000 EUR	0	0	-	-	-	1	-	-	-	-	-	-	-			
1.000 - u. 1.100 EUR	-	-	-	-	-	-	-	-	-	-	-	-	-			
1.100 - u. 1.200 EUR	-	-	-	-	-	-	-	-	-	-	-	-	-			
1.200 - u. 1.300 EUR	-	-	-	-	-	-	-	-	-	-	-	-	-			
1.300 - u. 1.400 EUR	-	-	-	-	-	-	-	-	-	-	-	-	-			
1.400 - u. 1.500 EUR	-	-	-	-	-	-	-	-	-	-	-	-	-			
1.500 - u. 1.750 EUR	-	-	-	-	-	-	-	-	-	-	-	-	-			
1.750 - u. 2.000 EUR	-	-	-	-	-	-	-	-	-	-	-	-	-			
2.000 - u. 2.500 EUR	-	-	-	-	-	-	-	-	-	-	-	-	-			
2.500 - u. 5.000 EUR	-	-	-	-	-	-	-	-	-	-	-	-	-			
5.000 EUR und mehr	-	-	-	-	-	-	-	-	-	-	-	-	-			
S U M M E	100	100	100	(100)	[100]	100	[100]	100	(100)	[100]	-	100	100			
1 - u. 250 EUR	25	7	12	(15)	-	3	[56]	50	(52)	[66]	-	39	60			
250 - u. 500 EUR	59	69	68	(67)	-	71	[44]	45	(48)	[34]	-	55	36			
500 - u. 750 EUR	15	23	21	(18)	[100]	25	-	4	-	-	-	6	4			
750 - u. 1.000 EUR	1	1	-	-	-	1	-	-	-	-	-	-	-			
1.000 - u. 1.500 EUR	-	-	-	-	-	-	-	-	-	-	-	-	-			
1.500 EUR und mehr	-	-	-	-	-	-	-	-	-	-	-	-	-			
Betrag je Bezieher/in (EUR/M)	347	411	382	(342)	[500]	431	[289]	258	(224)	[211]	-	278	247			

Schichtung der eigenen landwirtschaftlichen Altersrente

Teilgesamtheit: Männer ab 55 Jahren (ohne Heimbewohner) - D e u t s c h l a n d

	Männer - Tätigkeitsniveau																
	Alle Arbeiter				Angestellte					Beamte, Berufssol.		Selbstständige				Mithelfende	
	Männer	Ange-lernt	Fach-arbeiter	Meister-Polier	Ange-lernt	Einf.-Fachkr.	Mittl.-Fachkr.	Gehob.-Fachkr.	Hochq./leit.	Einf./Mittl.D.	Gehob./Höher.D.	Land-wirte	Hand-werker	Verkam.-Freib.	Sonst.-Freib.		Gewerbe-treib.
Basis hochger. (in Tsd.)	12142	1121	2957	501	133	526	1700	1047	1303	386	883	213	314	225	147	570	10
Basis ungewichtet	11383	935	2939	530	99	462	1552	968	1285	330	906	197	290	188	122	480	10
Eigene AdL (netto)																	
Bezieher: hochger. (in Tsd.)	241	33	16	5	5	3	7	4	-	1	-	158	-	-	-	5	3
(in %)	2	3	1	1	3	0	0	0	-	0	-	74	-	-	-	1	29
ungewichtet	232	30	17	6	3	3	6	5	-	1	-	152	-	-	-	5	3
1 - u. 25 EUR	1	-	-	-	-	-	-	-	-	-	-	1	-	-	-	-	-
25 - u. 50 EUR	0	-	-	-	-	-	-	-	-	-	-	0	-	-	-	-	-
50 - u. 100 EUR	2	-	(13)	[11]	-	-	[20]	[29]	-	-	-	-	-	-	-	-	-
100 - u. 200 EUR	2	-	-	-	-	-	-	-	-	-	-	1	-	-	-	[22]	[40]
200 - u. 300 EUR	10	19	(6)	[19]	[82]	[30]	[15]	-	-	-	-	6	-	-	-	-	[17]
300 - u. 400 EUR	27	27	(40)	-	[18]	[37]	[32]	[15]	-	-	-	28	-	-	-	[29]	-
400 - u. 500 EUR	34	30	(24)	[55]	-	-	[32]	-	-	-	-	37	-	-	-	[35]	[44]
500 - u. 600 EUR	18	24	(16)	[15]	-	[33]	-	[56]	-	[100]	-	17	-	-	-	[14]	-
600 - u. 700 EUR	4	-	-	-	-	-	-	-	-	-	-	7	-	-	-	-	-
700 - u. 800 EUR	2	-	-	-	-	-	-	-	-	-	-	2	-	-	-	-	-
800 - u. 900 EUR	-	-	-	-	-	-	-	-	-	-	-	-	-	-	-	-	-
900 - u. 1.000 EUR	0	-	-	-	-	-	-	-	-	-	-	1	-	-	-	-	-
1.000 - u. 1.100 EUR	-	-	-	-	-	-	-	-	-	-	-	-	-	-	-	-	-
1.100 - u. 1.200 EUR	-	-	-	-	-	-	-	-	-	-	-	-	-	-	-	-	-
1.200 - u. 1.300 EUR	-	-	-	-	-	-	-	-	-	-	-	-	-	-	-	-	-
1.300 - u. 1.400 EUR	-	-	-	-	-	-	-	-	-	-	-	-	-	-	-	-	-
1.400 - u. 1.500 EUR	-	-	-	-	-	-	-	-	-	-	-	-	-	-	-	-	-
1.500 - u. 1.750 EUR	-	-	-	-	-	-	-	-	-	-	-	-	-	-	-	-	-
1.750 - u. 2.000 EUR	-	-	-	-	-	-	-	-	-	-	-	-	-	-	-	-	-
2.000 - u. 2.500 EUR	-	-	-	-	-	-	-	-	-	-	-	-	-	-	-	-	-
2.500 - u. 5.000 EUR	-	-	-	-	-	-	-	-	-	-	-	-	-	-	-	-	-
5.000 EUR und mehr	-	-	-	-	-	-	-	-	-	-	-	-	-	-	-	-	-
S U M M E	100	100	(100)	[100]	[100]	[100]	[100]	[100]	-	[100]	-	100	-	-	-	[100]	[100]
1 - u. 250 EUR	7	8	(13)	[30]	-	-	[20]	[29]	-	-	-	2	-	-	-	[22]	[56]
250 - u. 500 EUR	69	69	(70)	[55]	[100]	[67]	[80]	[15]	-	-	-	71	-	-	-	[64]	[44]
500 - u. 750 EUR	23	24	(16)	[15]	-	[33]	-	[56]	-	[100]	-	25	-	-	-	[14]	-
750 - u. 1.000 EUR	1	-	-	-	-	-	-	-	-	-	-	1	-	-	-	-	-
1.000 - u. 1.500 EUR	-	-	-	-	-	-	-	-	-	-	-	-	-	-	-	-	-
1.500 EUR und mehr	-	-	-	-	-	-	-	-	-	-	-	-	-	-	-	-	-
Betrag je Bezieher/in (EUR/M)	411	396	(356)	[374]	[299]	[406]	[324]	[377]	-	[500]	-	434	-	-	-	[371]	[289]

Schichtung der eigenen landwirtschaftlichen Altersrente

Teilgesamtheit: Frauen ab 55 Jahren (ohne Heimbewohner) - D e u t s c h l a n d

	Frauen - Tätigkeitsniveau																		
	Alle Frauen				Arbeiter					Angestellte				Beamte, Berufssol.		Selbstständige			Mithelfende
	Alle	Ange-lernt	Fach-arbeiter	Meister/Polier	Ange-lernt	Einf.Fachkr.	Mittl.Fachkr.	Gehob.Fachkr.	Hochq./leit.	Einf./Mittl.D.	Gehob./Höher.D.	Land-wirte	Hand-werker	Verkam.Freib.	Sonst.Freib.	Gewerbe-treib.			
Basis hochger. (in Tsd.)	14120	2762	1496	37	714	2477	3239	768	370	83	395	107	58	66	105	308	481		
Basis ungewichtet	15097	2883	1883	51	690	2565	3509	837	422	86	364	103	66	67	100	306	517		
Eigene AdL (netto)																			
Bezieher: hochger. (in Tsd.)	174	10	2	-	2	4	-	1	-	-	-	77	-	-	-	2	76		
(in %)	1	0	0	-	0	0	-	0	-	-	-	72	-	-	-	1	16		
ungewichtet	164	10	2	-	2	3	-	1	-	-	-	72	-	-	-	1	71		
1 - u. 25 EUR	-	-	-	-	-	-	-	-	-	-	-	-	-	-	-	-	-		
25 - u. 50 EUR	1	-	-	-	-	-	-	-	-	-	-	3	-	-	-	-	-		
50 - u. 100 EUR	1	(13)	[27]	-	-	-	-	-	-	-	-	-	-	-	-	-	-		
100 - u. 200 EUR	25	(28)	[73]	-	[59]	[40]	-	[100]	-	-	-	16	-	-	-	[100]	28		
200 - u. 300 EUR	45	(32)	-	-	[41]	[20]	-	-	-	-	-	44	-	-	-	-	52		
300 - u. 400 EUR	22	(27)	-	-	-	[40]	-	-	-	-	-	29	-	-	-	-	15		
400 - u. 500 EUR	1	-	-	-	-	-	-	-	-	-	-	1	-	-	-	-	1		
500 - u. 600 EUR	2	-	-	-	-	-	-	-	-	-	-	3	-	-	-	-	2		
600 - u. 700 EUR	2	-	-	-	-	-	-	-	-	-	-	3	-	-	-	-	2		
700 - u. 800 EUR	-	-	-	-	-	-	-	-	-	-	-	-	-	-	-	-	-		
800 - u. 900 EUR	-	-	-	-	-	-	-	-	-	-	-	-	-	-	-	-	-		
900 - u. 1.000 EUR	-	-	-	-	-	-	-	-	-	-	-	-	-	-	-	-	-		
1.000 - u. 1.100 EUR	-	-	-	-	-	-	-	-	-	-	-	-	-	-	-	-	-		
1.100 - u. 1.200 EUR	-	-	-	-	-	-	-	-	-	-	-	-	-	-	-	-	-		
1.200 - u. 1.300 EUR	-	-	-	-	-	-	-	-	-	-	-	-	-	-	-	-	-		
1.300 - u. 1.400 EUR	-	-	-	-	-	-	-	-	-	-	-	-	-	-	-	-	-		
1.400 - u. 1.500 EUR	-	-	-	-	-	-	-	-	-	-	-	-	-	-	-	-	-		
1.500 - u. 1.750 EUR	-	-	-	-	-	-	-	-	-	-	-	-	-	-	-	-	-		
1.750 - u. 2.000 EUR	-	-	-	-	-	-	-	-	-	-	-	-	-	-	-	-	-		
2.000 - u. 2.500 EUR	-	-	-	-	-	-	-	-	-	-	-	-	-	-	-	-	-		
2.500 - u. 5.000 EUR	-	-	-	-	-	-	-	-	-	-	-	-	-	-	-	-	-		
5.000 EUR und mehr	-	-	-	-	-	-	-	-	-	-	-	-	-	-	-	-	-		
S U M M E	100	(100)	[100]	-	[100]	[100]	-	[100]	-	-	-	100	-	-	-	[100]	100		
1 - u. 250 EUR	50	(41)	[100]	-	[59]	[60]	-	[100]	-	-	-	38	-	-	-	[100]	60		
250 - u. 500 EUR	45	(59)	-	-	[41]	[40]	-	-	-	-	-	56	-	-	-	-	36		
500 - u. 750 EUR	4	-	-	-	-	-	-	-	-	-	-	6	-	-	-	-	4		
750 - u. 1.000 EUR	-	-	-	-	-	-	-	-	-	-	-	-	-	-	-	-	-		
1.000 - u. 1.500 EUR	-	-	-	-	-	-	-	-	-	-	-	-	-	-	-	-	-		
1.500 EUR und mehr	-	-	-	-	-	-	-	-	-	-	-	-	-	-	-	-	-		
Betrag je Bezieher/in (EUR/M)	258	(238)	[157]	-	[220]	[234]	-	[122]	-	-	-	280	-	-	-	[192]	247		

Schichtung der eigenen berufsständischen Versorgung

Teilgesamtheit: Männer und Frauen ab 55 Jahren (ohne Heimbewohner) - Deutschland

	+-- ALLE +--	+----- M ä n n e r -----+						+----- F r a u e n -----+					
		Alle	55-u.	65-u.	75-u.	85 u.	65 u.	Alle	55-u.	65-u.	75-u.	85 u.	65 u.
			65 J.	75 J.	85 J.	älter	älter		65 J.	75 J.	85 J.	älter	älter
Basis hochger. (in Tsd.)	26262	12142	4976	4370	2273	523	7166	14120	4771	4764	3217	1367	9348
Basis ungewichtet	26480	11383	3537	4556	2344	946	7846	15097	4243	5059	3768	2027	10854
Eigene BSV (netto)													
Bezieher: hochger. (in Tsd.)	144	102	14	68	15	5	87	43	4	26	8	5	39
(in %)	1	1	0	2	1	1	1	0	0	1	0	0	0
ungewichtet	130	90	8	60	14	8	82	40	3	25	7	5	37
1 - u. 25 EUR	-	-	-	-	-	-	-	-	-	-	-	-	-
25 - u. 50 EUR	-	-	-	-	-	-	-	-	-	-	-	-	-
50 - u. 100 EUR	1	1	-	2	-	-	1	2	-	(4)	-	-	2
100 - u. 200 EUR	2	1	-	2	-	-	2	3	-	(5)	-	-	4
200 - u. 300 EUR	1	1	-	1	(3)	-	1	1	-	-	[6]	-	1
300 - u. 400 EUR	5	2	-	2	(5)	-	2	11	[32]	(6)	[12]	[26]	9
400 - u. 500 EUR	2	0	-	1	-	-	0	4	-	(3)	-	[21]	5
500 - u. 600 EUR	1	1	-	1	-	[13]	1	2	-	-	-	[17]	2
600 - u. 700 EUR	2	1	-	1	-	[9]	2	2	-	(1)	[7]	-	2
700 - u. 800 EUR	3	2	-	3	-	-	2	5	-	(8)	-	-	5
800 - u. 900 EUR	6	6	-	6	(15)	[9]	7	4	-	(4)	-	[17]	5
900 - u. 1.000 EUR	0	1	-	1	-	-	1	-	-	-	-	-	-
1.000 - u. 1.100 EUR	1	1	-	1	-	-	1	-	-	-	-	-	-
1.100 - u. 1.200 EUR	2	2	-	3	-	-	2	3	-	(1)	-	[19]	3
1.200 - u. 1.300 EUR	5	2	-	-	(15)	-	3	11	-	(8)	[33]	-	12
1.300 - u. 1.400 EUR	4	4	-	4	(5)	-	4	6	-	-	[32]	-	7
1.400 - u. 1.500 EUR	4	2	-	2	(7)	-	2	10	-	(16)	-	-	11
1.500 - u. 1.750 EUR	9	8	[14]	7	(6)	[19]	7	11	-	(18)	-	-	12
1.750 - u. 2.000 EUR	12	16	[24]	14	(18)	-	14	3	-	(5)	-	-	3
2.000 - u. 2.500 EUR	12	12	[25]	11	-	[25]	10	13	[68]	(8)	[11]	-	7
2.500 - u. 5.000 EUR	28	37	[37]	40	(26)	[24]	37	8	-	(13)	-	-	9
5.000 EUR und mehr	-	-	-	-	-	-	-	-	-	-	-	-	-
S U M M E	100	100	[100]	100	(100)	[100]	100	100	[100]	(100)	[100]	[100]	100
1 - u. 250 EUR	4	3	-	5	(3)	-	4	7	-	(9)	[6]	-	7
250 - u. 500 EUR	6	2	-	2	(5)	-	2	16	[32]	(9)	[12]	[47]	14
500 - u. 750 EUR	4	2	-	2	-	[23]	3	8	-	(7)	[7]	[17]	8
750 - u. 1.000 EUR	8	9	-	9	(15)	[9]	10	5	-	(6)	-	[17]	6
1.000 - u. 1.500 EUR	16	11	-	10	(28)	-	12	30	-	(26)	[65]	[19]	33
1.500 EUR und mehr	61	73	[100]	72	(50)	[68]	68	34	[68]	(43)	[11]	-	31
Betrag je Bezieher/in (EUR/M)	1956	2221	[2447]	2262	(1940)	[1833]	2185	1325	[1669]	(1447)	[1162]	[650]	1293

Schichtung der eigenen berufsständischen Versorgung

Teilgesamtheit: Männer ab 55 Jahren (ohne Heimbewohner) - D e u t s c h l a n d

	+-- ALLE +--			+ V E R H E I R A T E T E +			+----- A L L E I N S T E H E N D E N A C H F A M I L I E N S T A N D -----+											
					Gesamt			Verwitwet			Geschieden/Getr.lebend			Ledig				
		Alle	55-u. 65 J.	65 u. älter	Alle	55-u. 65 J.	65 u. älter	Alle	55-u. 65 J.	65 u. älter	Alle	55-u. 65 J.	65 u. älter	Alle	55-u. 65 J.	65 u. älter		
Basis hochger. (in Tsd.)	12142	8778	3558	5220	3364	1417	1946	1067	135	933	1378	772	606	919	511	407		
Basis ungewichtet	11383	8487	2666	5821	2896	871	2025	1234	99	1135	1057	476	581	605	296	309		
Eigene BSV (netto)																		
Bezieher: hochger. (in Tsd.)	102	84	12	72	17	2	16	8	-	8	5	2	3	5	-	5		
(in %)	1	1	0	1	1	0	1	1	-	1	0	0	1	1	-	1		
ungewichtet	90	75	7	68	15	1	14	9	-	9	4	1	3	2	-	2		
1 - u. 25 EUR	-	-	-	-	-	-	-	-	-	-	-	-	-	-	-	-		
25 - u. 50 EUR	-	-	-	-	-	-	-	-	-	-	-	-	-	-	-	-		
50 - u. 100 EUR	1	1	-	2	-	-	-	-	-	-	-	-	-	-	-	-		
100 - u. 200 EUR	1	-	-	-	(8)	-	(9)	[18]	-	[18]	-	-	-	-	-	-		
200 - u. 300 EUR	1	1	-	1	-	-	-	-	-	-	-	-	-	-	-	-		
300 - u. 400 EUR	2	1	-	1	(4)	-	(5)	[10]	-	[10]	-	-	-	-	-	-		
400 - u. 500 EUR	0	0	-	1	-	-	-	-	-	-	-	-	-	-	-	-		
500 - u. 600 EUR	1	1	-	1	(4)	-	(4)	[8]	-	[8]	-	-	-	-	-	-		
600 - u. 700 EUR	1	2	-	2	-	-	-	-	-	-	-	-	-	-	-	-		
700 - u. 800 EUR	2	2	-	3	-	-	-	-	-	-	-	-	-	-	-	-		
800 - u. 900 EUR	6	5	-	6	(12)	-	(14)	-	-	-	-	-	-	[46]	-	[46]		
900 - u. 1.000 EUR	1	1	-	1	-	-	-	-	-	-	-	-	-	-	-	-		
1.000 - u. 1.100 EUR	1	1	-	1	-	-	-	-	-	-	-	-	-	-	-	-		
1.100 - u. 1.200 EUR	2	1	-	1	(8)	-	(9)	[9]	-	[9]	[13]	-	[20]	-	-	-		
1.200 - u. 1.300 EUR	2	3	-	3	-	-	-	-	-	-	-	-	-	-	-	-		
1.300 - u. 1.400 EUR	4	4	-	5	-	-	-	-	-	-	-	-	-	-	-	-		
1.400 - u. 1.500 EUR	2	3	-	3	-	-	-	-	-	-	-	-	-	-	-	-		
1.500 - u. 1.750 EUR	8	9	[16]	7	(5)	-	(5)	[11]	-	[11]	-	-	-	-	-	-		
1.750 - u. 2.000 EUR	16	15	[13]	15	(18)	[100]	(9)	-	-	-	[65]	[100]	[47]	-	-	-		
2.000 - u. 2.500 EUR	12	14	[29]	12	(4)	-	(4)	[8]	-	[8]	-	-	-	-	-	-		
2.500 - u. 5.000 EUR	37	37	[42]	36	(37)	-	(41)	[37]	-	[37]	[22]	-	[33]	[54]	-	[54]		
5.000 EUR und mehr	-	-	-	-	-	-	-	-	-	-	-	-	-	-	-	-		
S U M M E	100	100	[100]	100	(100)	[100]	(100)	[100]	-	[100]	[100]	[100]	[100]	[100]	-	[100]		
1 - u. 250 EUR	3	2	-	3	(8)	-	(9)	[18]	-	[18]	-	-	-	-	-	-		
250 - u. 500 EUR	2	2	-	2	(4)	-	(5)	[10]	-	[10]	-	-	-	-	-	-		
500 - u. 750 EUR	2	2	-	3	(4)	-	(4)	[8]	-	[8]	-	-	-	-	-	-		
750 - u. 1.000 EUR	9	8	-	9	(12)	-	(14)	-	-	-	-	-	-	[46]	-	[46]		
1.000 - u. 1.500 EUR	11	11	-	13	(8)	-	(9)	[9]	-	[9]	[13]	-	[20]	-	-	-		
1.500 EUR und mehr	73	74	[100]	70	(64)	[100]	(60)	[56]	-	[56]	[87]	[100]	[80]	[54]	-	[54]		
Betrag je Bezieher/in (EUR/M)	2221	2247	[2534]	2197	(2099)	[1800]	(2131)	[2002]	-	[2002]	[1883]	[1800]	[1926]	[2486]	-	[2486]		

Schichtung der eigenen berufsständischen Versorgung

Teilgesamtheit: Frauen ab 55 Jahren (ohne Heimbewohner) - D e u t s c h l a n d

	+-- ALLE +--			+ V E R H E I R A T E T E +			+----- A L L E I N S T E H E N D E N A C H F A M I L I E N S T A N D -----+									
					Gesamt			Verwitwet			Geschieden/Getr.lebend			Ledig		
		Alle	55-u. 65 J.	65 u. älter	Alle	55-u. 65 J.	65 u. älter	Alle	55-u. 65 J.	65 u. älter	Alle	55-u. 65 J.	65 u. älter	Alle	55-u. 65 J.	65 u. älter
Basis hochger. (in Tsd.)	14120	7407	3212	4195	6713	1560	5153	4364	512	3852	1460	717	743	890	331	558
Basis ungewichtet	15097	7488	2949	4539	7609	1294	6315	5059	430	4629	1613	637	976	937	227	710
Eigene BSV (netto)																
Bezieher: hochger. (in Tsd.)	43	25	2	23	18	1	16	4	-	4	7	1	6	6	-	6
(in %)	0	0	0	1	0	0	0	0	-	0	0	0	1	1	-	1
ungewichtet	40	22	2	20	18	1	17	5	-	5	7	1	6	6	-	6
1 - u. 25 EUR	-	-	-	-	-	-	-	-	-	-	-	-	-	-	-	-
25 - u. 50 EUR	-	-	-	-	-	-	-	-	-	-	-	-	-	-	-	-
50 - u. 100 EUR	2	(2)	-	(2)	(2)	-	(3)	-	-	-	[6]	-	[7]	-	-	-
100 - u. 200 EUR	3	(6)	-	(6)	-	-	-	-	-	-	-	-	-	-	-	-
200 - u. 300 EUR	1	-	-	-	(3)	-	(3)	-	-	-	[7]	-	[8]	-	-	-
300 - u. 400 EUR	11	(14)	[50]	(11)	(7)	-	(8)	[28]	-	[28]	-	-	-	-	-	-
400 - u. 500 EUR	4	(4)	-	(4)	(6)	-	(6)	-	-	-	-	-	-	[16]	-	[16]
500 - u. 600 EUR	2	-	-	-	(4)	-	(5)	[18]	-	[18]	-	-	-	-	-	-
600 - u. 700 EUR	2	-	-	-	(5)	-	(5)	[12]	-	[12]	[4]	-	[5]	-	-	-
700 - u. 800 EUR	5	(4)	-	(4)	(7)	-	(7)	-	-	-	[16]	-	[20]	-	-	-
800 - u. 900 EUR	4	(4)	-	(5)	(4)	-	(5)	-	-	-	-	-	-	[13]	-	[13]
900 - u. 1.000 EUR	-	-	-	-	-	-	-	-	-	-	-	-	-	-	-	-
1.000 - u. 1.100 EUR	-	-	-	-	-	-	-	-	-	-	-	-	-	-	-	-
1.100 - u. 1.200 EUR	3	-	-	-	(7)	-	(7)	[20]	-	[20]	-	-	-	[5]	-	[5]
1.200 - u. 1.300 EUR	11	(15)	-	(17)	(5)	-	(6)	-	-	-	[13]	-	[15]	-	-	-
1.300 - u. 1.400 EUR	6	-	-	-	(15)	-	(16)	-	-	-	[37]	-	[45]	-	-	-
1.400 - u. 1.500 EUR	10	(13)	-	(15)	(5)	-	(6)	[22]	-	[22]	-	-	-	-	-	-
1.500 - u. 1.750 EUR	11	(19)	-	(20)	-	-	-	-	-	-	-	-	-	-	-	-
1.750 - u. 2.000 EUR	3	(5)	-	(6)	-	-	-	-	-	-	-	-	-	-	-	-
2.000 - u. 2.500 EUR	13	(8)	[50]	(4)	(19)	[100]	(12)	-	-	-	[18]	[100]	-	[33]	-	[33]
2.500 - u. 5.000 EUR	8	(6)	-	(6)	(11)	-	(12)	-	-	-	-	-	-	[33]	-	[33]
5.000 EUR und mehr	-	-	-	-	-	-	-	-	-	-	-	-	-	-	-	-
S U M M E	100	(100)	[100]	(100)	(100)	[100]	(100)	[100]	-	[100]	[100]	[100]	[100]	[100]	-	[100]
1 - u. 250 EUR	7	(8)	-	(8)	(5)	-	(6)	-	-	-	[13]	-	[16]	-	-	-
250 - u. 500 EUR	16	(18)	[50]	(15)	(12)	-	(13)	[28]	-	[28]	-	-	-	[16]	-	[16]
500 - u. 750 EUR	8	(2)	-	(2)	(16)	-	(17)	[30]	-	[30]	[20]	-	[24]	-	-	-
750 - u. 1.000 EUR	5	(6)	-	(7)	(4)	-	(5)	-	-	-	-	-	-	[13]	-	[13]
1.000 - u. 1.500 EUR	30	(29)	-	(32)	(32)	-	(35)	[42]	-	[42]	[49]	-	[60]	[5]	-	[5]
1.500 EUR und mehr	34	(37)	[50]	(36)	(30)	[100]	(24)	-	-	-	[18]	[100]	-	[66]	-	[66]
Betrag je Bezieher/in (EUR/M)	1325	(1288)	[1314]	(1285)	(1378)	[2312]	(1304)	[822]	-	[822]	[1216]	[2312]	[974]	[1977]	-	[1977]

Schichtung der eigenen berufsständischen Versorgung

Teilgesamtheit: Männer und Frauen ab 55 Jahren (ohne Heimbewohner) - D e u t s c h l a n d

	+-- alle +--	+-- LETZTE / HEUTIGE BERUFLICHE STELLUNG ("Alle" einschl. nie erwerbstätig und K.A. zur beruflichen Stellung) +-----+											
		+-----+ M ä n n e r					+-----+ F r a u e n						
		Alle	An- Arbeiter	Beamte/ gestellte	Ber.-Sold	Selbst- ständige	Mit- helfende	Alle	An- Arbeiter	Beamte/ gestellte	Ber.-Sold	Selbst- ständige	Mit- helfende
Basis hochger. (in Tsd.)	26262	12142	4579	4709	1270	1469	10	14120	4296	7568	479	644	481
Basis ungewichtet	26480	11383	4404	4366	1237	1277	10	15097	4817	8023	450	642	517
Eigene BSV (netto)													
Bezieher: hochger. (in Tsd.)	144	102	-	11	-	90	-	43	-	10	-	32	-
(in %)	1	1	-	0	-	6	-	0	-	0	-	5	-
ungewichtet	130	90	-	13	-	77	-	40	-	11	-	29	-
1 - u. 25 EUR	-	-	-	-	-	-	-	-	-	-	-	-	-
25 - u. 50 EUR	-	-	-	-	-	-	-	-	-	-	-	-	-
50 - u. 100 EUR	1	1	-	(10)	-	-	-	2	-	(4)	-	(2)	-
100 - u. 200 EUR	2	1	-	-	-	2	-	3	-	(14)	-	-	-
200 - u. 300 EUR	1	1	-	-	-	1	-	1	-	(5)	-	-	-
300 - u. 400 EUR	5	2	-	-	-	2	-	11	-	(24)	-	(7)	-
400 - u. 500 EUR	2	0	-	-	-	0	-	4	-	-	-	(6)	-
500 - u. 600 EUR	1	1	-	(5)	-	1	-	2	-	-	-	(2)	-
600 - u. 700 EUR	2	1	-	(4)	-	1	-	2	-	-	-	(3)	-
700 - u. 800 EUR	3	2	-	-	-	2	-	5	-	-	-	(7)	-
800 - u. 900 EUR	6	6	-	-	-	7	-	4	-	-	-	(6)	-
900 - u. 1.000 EUR	0	1	-	-	-	1	-	-	-	-	-	-	-
1.000 - u. 1.100 EUR	1	1	-	-	-	1	-	-	-	-	-	-	-
1.100 - u. 1.200 EUR	2	2	-	(5)	-	2	-	3	-	(3)	-	(3)	-
1.200 - u. 1.300 EUR	5	2	-	-	-	3	-	11	-	-	-	(15)	-
1.300 - u. 1.400 EUR	4	4	-	-	-	4	-	6	-	-	-	(8)	-
1.400 - u. 1.500 EUR	4	2	-	-	-	2	-	10	-	(11)	-	(10)	-
1.500 - u. 1.750 EUR	9	8	-	(14)	-	7	-	11	-	-	-	(14)	-
1.750 - u. 2.000 EUR	12	16	-	-	-	18	-	3	-	-	-	(4)	-
2.000 - u. 2.500 EUR	12	12	-	(19)	-	12	-	13	-	(20)	-	(10)	-
2.500 - u. 5.000 EUR	28	37	-	(44)	-	36	-	8	-	(19)	-	(4)	-
5.000 EUR und mehr	-	-	-	-	-	-	-	-	-	-	-	-	-
S U M M E	100	100	-	(100)	-	100	-	100	-	(100)	-	(100)	-
1 - u. 250 EUR	4	3	-	(10)	-	3	-	7	-	(23)	-	(2)	-
250 - u. 500 EUR	6	2	-	-	-	2	-	16	-	(24)	-	(13)	-
500 - u. 750 EUR	4	2	-	(9)	-	2	-	8	-	-	-	(10)	-
750 - u. 1.000 EUR	8	9	-	-	-	10	-	5	-	-	-	(7)	-
1.000 - u. 1.500 EUR	16	11	-	(5)	-	11	-	30	-	(14)	-	(35)	-
1.500 EUR und mehr	61	73	-	(77)	-	72	-	34	-	(39)	-	(33)	-
Betrag je Bezieher/in (EUR/M)	1956	2221	-	(2285)	-	2213	-	1325	-	(1338)	-	(1321)	-

Schichtung der eigenen berufsständischen Versorgung

Teilgesamtheit: Männer ab 55 Jahren (ohne Heimbewohner) - D e u t s c h l a n d

	Männer - Tätigkeitsniveau																
	Alle Arbeiter				Angestellte					Beamte, Berufssol.		Selbstständige				Mit-	
Männer	Ange- lernt	Fach- arbeiter	Meister Polier	Ange- lernt	Einf. Fachkr.	Mittl. Fachkr.	Gehob. Fachkr.	Hochq./ leit.	Einf./ Mittl.D.	Gehob./ Höher.D.	Land- wirte	Hand- werker	Verkam. Freib.	Sonst. Freib.	Gewerbe treib.	hel- fende	
Basis hochger. (in Tsd.)	12142	1121	2957	501	133	526	1700	1047	1303	386	883	213	314	225	147	570	10
Basis ungewichtet	11383	935	2939	530	99	462	1552	968	1285	330	906	197	290	188	122	480	10
Eigene BSV (netto)	-----																
Bezieher: hochger. (in Tsd.)	102	-	-	-	-	-	-	2	9	-	-	-	-	90	-	-	-
(in %)	1	-	-	-	-	-	-	0	1	-	-	-	-	40	-	-	-
ungewichtet	90	-	-	-	-	-	-	3	10	-	-	-	-	77	-	-	-
1 - u. 25 EUR	-	-	-	-	-	-	-	-	-	-	-	-	-	-	-	-	-
25 - u. 50 EUR	-	-	-	-	-	-	-	-	-	-	-	-	-	-	-	-	-
50 - u. 100 EUR	1	-	-	-	-	-	-	[52]	-	-	-	-	-	-	-	-	-
100 - u. 200 EUR	1	-	-	-	-	-	-	-	-	-	-	-	-	2	-	-	-
200 - u. 300 EUR	1	-	-	-	-	-	-	-	-	-	-	-	-	1	-	-	-
300 - u. 400 EUR	2	-	-	-	-	-	-	-	-	-	-	-	-	2	-	-	-
400 - u. 500 EUR	0	-	-	-	-	-	-	-	-	-	-	-	-	0	-	-	-
500 - u. 600 EUR	1	-	-	-	-	-	-	[27]	-	-	-	-	-	1	-	-	-
600 - u. 700 EUR	1	-	-	-	-	-	-	[21]	-	-	-	-	-	1	-	-	-
700 - u. 800 EUR	2	-	-	-	-	-	-	-	-	-	-	-	-	2	-	-	-
800 - u. 900 EUR	6	-	-	-	-	-	-	-	-	-	-	-	-	7	-	-	-
900 - u. 1.000 EUR	1	-	-	-	-	-	-	-	-	-	-	-	-	1	-	-	-
1.000 - u. 1.100 EUR	1	-	-	-	-	-	-	-	-	-	-	-	-	1	-	-	-
1.100 - u. 1.200 EUR	2	-	-	-	-	-	-	-	(6)	-	-	-	-	2	-	-	-
1.200 - u. 1.300 EUR	2	-	-	-	-	-	-	-	-	-	-	-	-	3	-	-	-
1.300 - u. 1.400 EUR	4	-	-	-	-	-	-	-	-	-	-	-	-	4	-	-	-
1.400 - u. 1.500 EUR	2	-	-	-	-	-	-	-	-	-	-	-	-	2	-	-	-
1.500 - u. 1.750 EUR	8	-	-	-	-	-	-	-	(18)	-	-	-	-	7	-	-	-
1.750 - u. 2.000 EUR	16	-	-	-	-	-	-	-	-	-	-	-	-	18	-	-	-
2.000 - u. 2.500 EUR	12	-	-	-	-	-	-	-	(23)	-	-	-	-	12	-	-	-
2.500 - u. 5.000 EUR	37	-	-	-	-	-	-	-	(54)	-	-	-	-	36	-	-	-
5.000 EUR und mehr	-	-	-	-	-	-	-	-	-	-	-	-	-	-	-	-	-
S U M M E	100	-	-	-	-	-	-	[100]	(100)	-	-	-	-	100	-	-	-
1 - u. 250 EUR	3	-	-	-	-	-	-	[52]	-	-	-	-	-	3	-	-	-
250 - u. 500 EUR	2	-	-	-	-	-	-	-	-	-	-	-	-	2	-	-	-
500 - u. 750 EUR	2	-	-	-	-	-	-	[48]	-	-	-	-	-	2	-	-	-
750 - u. 1.000 EUR	9	-	-	-	-	-	-	-	-	-	-	-	-	10	-	-	-
1.000 - u. 1.500 EUR	11	-	-	-	-	-	-	-	(6)	-	-	-	-	11	-	-	-
1.500 EUR und mehr	73	-	-	-	-	-	-	-	(94)	-	-	-	-	72	-	-	-
Betrag je Bezieher/in (EUR/M)	2221	-	-	-	-	-	-	[327]	(2730)	-	-	-	-	2213	-	-	-

Schichtung der eigenen berufsständischen Versorgung

Teilgesamtheit: Frauen ab 55 Jahren (ohne Heimbewohner) - D e u t s c h l a n d

	Frauen - Tätigkeitsniveau																
	Alle Arbeiter				Angestellte					Beamte, Berufssol.		Selbstständige				Mit-	
Frauen+	Ange- lernt	Fach- arbeiter	Meister Polier	Ange- lernt	Einf. Fachkr.	Mittl. Fachkr.	Gehob. Fachkr.	Hochq./ leit.	Einf./ Mittl.D.	Gehob./ Höher.D.	Land- wirte	Hand- werker	Verkam. Freib.	Sonst. Freib.	Gewerbe treib.	hel- fende	
Basis hochger. (in Tsd.)	14120	2762	1496	37	714	2477	3239	768	370	83	395	107	58	66	105	308	481
Basis ungewichtet	15097	2883	1883	51	690	2565	3509	837	422	86	364	103	66	67	100	306	517
Eigene BSV (netto)																	
Bezieher: hochger. (in Tsd.)	43	-	-	-	-	-	1	3	6	-	-	-	-	31	1	-	-
(in %)	0	-	-	-	-	-	0	0	2	-	-	-	-	47	1	-	-
ungewichtet	40	-	-	-	-	-	1	4	6	-	-	-	-	28	1	-	-
1 - u. 25 EUR	-	-	-	-	-	-	-	-	-	-	-	-	-	-	-	-	-
25 - u. 50 EUR	-	-	-	-	-	-	-	-	-	-	-	-	-	-	-	-	-
50 - u. 100 EUR	2	-	-	-	-	-	-	-	[7]	-	-	-	-	(2)	-	-	-
100 - u. 200 EUR	3	-	-	-	-	[100]	-	-	-	-	-	-	-	-	-	-	-
200 - u. 300 EUR	1	-	-	-	-	-	[17]	-	-	-	-	-	-	-	-	-	-
300 - u. 400 EUR	11	-	-	-	-	-	[51]	[16]	-	-	-	-	-	(4)	[100]	-	-
400 - u. 500 EUR	4	-	-	-	-	-	-	-	-	-	-	-	-	(6)	-	-	-
500 - u. 600 EUR	2	-	-	-	-	-	-	-	-	-	-	-	-	(2)	-	-	-
600 - u. 700 EUR	2	-	-	-	-	-	-	-	-	-	-	-	-	(3)	-	-	-
700 - u. 800 EUR	5	-	-	-	-	-	-	-	-	-	-	-	-	(7)	-	-	-
800 - u. 900 EUR	4	-	-	-	-	-	-	-	-	-	-	-	-	(6)	-	-	-
900 - u. 1.000 EUR	-	-	-	-	-	-	-	-	-	-	-	-	-	-	-	-	-
1.000 - u. 1.100 EUR	-	-	-	-	-	-	-	-	-	-	-	-	-	-	-	-	-
1.100 - u. 1.200 EUR	3	-	-	-	-	-	-	-	[5]	-	-	-	-	(3)	-	-	-
1.200 - u. 1.300 EUR	11	-	-	-	-	-	-	-	-	-	-	-	-	(15)	-	-	-
1.300 - u. 1.400 EUR	6	-	-	-	-	-	-	-	-	-	-	-	-	(8)	-	-	-
1.400 - u. 1.500 EUR	10	-	-	-	-	-	-	-	[19]	-	-	-	-	(10)	-	-	-
1.500 - u. 1.750 EUR	11	-	-	-	-	-	-	-	-	-	-	-	-	(15)	-	-	-
1.750 - u. 2.000 EUR	3	-	-	-	-	-	-	-	-	-	-	-	-	(4)	-	-	-
2.000 - u. 2.500 EUR	13	-	-	-	-	-	[32]	[19]	-	-	-	-	-	(11)	-	-	-
2.500 - u. 5.000 EUR	8	-	-	-	-	-	-	[34]	-	-	-	-	-	(4)	-	-	-
5.000 EUR und mehr	-	-	-	-	-	-	-	-	-	-	-	-	-	-	-	-	-
S U M M E	100	-	-	-	-	[100]	[100]	[100]	-	-	-	-	-	(100)	[100]	-	-
1 - u. 250 EUR	7	-	-	-	-	[100]	[17]	[7]	-	-	-	-	-	(2)	-	-	-
250 - u. 500 EUR	16	-	-	-	-	-	[51]	[16]	-	-	-	-	-	(10)	[100]	-	-
500 - u. 750 EUR	8	-	-	-	-	-	-	-	-	-	-	-	-	(10)	-	-	-
750 - u. 1.000 EUR	5	-	-	-	-	-	-	-	-	-	-	-	-	(7)	-	-	-
1.000 - u. 1.500 EUR	30	-	-	-	-	-	-	[24]	-	-	-	-	-	(37)	-	-	-
1.500 EUR und mehr	34	-	-	-	-	-	[32]	[52]	-	-	-	-	-	(34)	-	-	-
Betrag je Bezieher/in (EUR/M)	1325	-	-	-	-	[145]	[994]	[1797]	-	-	-	-	-	(1359)	[369]	-	-

Schichtung der eigenen Unfallrente der Berufsgenossenschaft

Teilgesamtheit: Männer und Frauen ab 55 Jahren (ohne Heimbewohner) - D e u t s c h l a n d

	+-- ALLE +--	+----- M ä n n e r -----+						+----- F r a u e n -----+					
		Alle	55-u.	65-u.	75-u.	85 u.	65 u.	Alle	55-u.	65-u.	75-u.	85 u.	65 u.
			65 J.	75 J.	85 J.	älter	älter		65 J.	75 J.	85 J.	älter	älter
Basis hochger. (in Tsd.)	26262	12142	4976	4370	2273	523	7166	14120	4771	4764	3217	1367	9348
Basis ungewichtet	26480	11383	3537	4556	2344	946	7846	15097	4243	5059	3768	2027	10854
Eigene GUV (netto)													
Bezieher: hochger. (in Tsd.)	347	276	69	116	74	16	207	71	13	25	25	8	58
(in %)	1	2	1	3	3	3	3	1	0	1	1	1	1
ungewichtet	384	290	56	118	79	37	234	94	13	35	35	11	81
1 - u. 25 EUR	-	-	-	-	-	-	-	-	-	-	-	-	-
25 - u. 50 EUR	-	-	-	-	-	-	-	-	-	-	-	-	-
50 - u. 100 EUR	2	2	3	1	1	3	1	2	-	-	4	-	2
100 - u. 200 EUR	16	11	9	10	17	11	12	32	(6)	32	41	(46)	38
200 - u. 300 EUR	28	28	21	39	18	16	30	28	(17)	28	32	(29)	30
300 - u. 400 EUR	22	23	35	15	26	18	19	18	(24)	25	8	(16)	16
400 - u. 500 EUR	10	11	11	9	13	21	11	4	(3)	4	3	(10)	4
500 - u. 600 EUR	9	10	11	10	11	6	10	2	(4)	1	3	-	2
600 - u. 700 EUR	5	6	6	7	4	7	6	-	-	-	-	-	-
700 - u. 800 EUR	3	3	1	3	3	6	3	2	(11)	-	-	-	-
800 - u. 900 EUR	1	1	-	1	-	4	1	1	-	-	4	-	2
900 - u. 1.000 EUR	3	2	4	-	4	-	1	5	(4)	10	2	-	5
1.000 - u. 1.100 EUR	1	0	-	-	1	-	0	6	(27)	-	3	-	1
1.100 - u. 1.200 EUR	0	0	-	0	-	-	0	-	-	-	-	-	-
1.200 - u. 1.300 EUR	1	2	-	2	2	4	2	-	-	-	-	-	-
1.300 - u. 1.400 EUR	-	-	-	-	-	-	-	-	-	-	-	-	-
1.400 - u. 1.500 EUR	0	0	-	-	-	4	0	-	-	-	-	-	-
1.500 - u. 1.750 EUR	-	-	-	-	-	-	-	-	-	-	-	-	-
1.750 - u. 2.000 EUR	-	-	-	-	-	-	-	-	-	-	-	-	-
2.000 - u. 2.500 EUR	0	-	-	-	-	-	-	1	(5)	-	-	-	-
2.500 - u. 5.000 EUR	0	1	-	1	-	-	1	-	-	-	-	-	-
5.000 EUR und mehr	-	-	-	-	-	-	-	-	-	-	-	-	-
S U M M E	100	100	100	100	100	100	100	100	(100)	100	100	(100)	100
1 - u. 250 EUR	31	26	20	28	28	30	28	52	(23)	46	70	(65)	59
250 - u. 500 EUR	45	49	59	46	47	38	46	30	(27)	43	18	(35)	31
500 - u. 750 EUR	15	18	18	21	16	13	18	2	(4)	1	3	-	2
750 - u. 1.000 EUR	4	4	4	1	5	10	4	8	(15)	10	5	-	7
1.000 - u. 1.500 EUR	3	2	-	3	3	8	3	6	(27)	-	3	-	1
1.500 EUR und mehr	1	1	-	1	-	-	1	1	(5)	-	-	-	-
Betrag je Bezieher/in (EUR/M)	391	399	370	413	389	476	409	357	(647)	317	281	(231)	290

Schichtung der eigenen Unfallrente der Berufsgenossenschaft

Teilgesamtheit: Männer ab 55 Jahren (ohne Heimbewohner) - D e u t s c h l a n d

	+-- ALLE +--			+ V E R H E I R A T E T E +			+----- A L L E I N S T E H E N D E N A C H F A M I L I E N S T A N D -----+											
					Gesamt			Verwitwet			Geschieden/Getr.lebend			Ledig				
		Alle	55-u. 65 J.	65 u. älter	Alle	55-u. 65 J.	65 u. älter	Alle	55-u. 65 J.	65 u. älter	Alle	55-u. 65 J.	65 u. älter	Alle	55-u. 65 J.	65 u. älter		
Basis hochger. (in Tsd.)	12142	8778	3558	5220	3364	1417	1946	1067	135	933	1378	772	606	919	511	407		
Basis ungewichtet	11383	8487	2666	5821	2896	871	2025	1234	99	1135	1057	476	581	605	296	309		
Eigene GUV (netto)																		
Bezieher: hochger. (in Tsd.)	276	187	42	145	89	27	62	34	2	32	32	16	16	23	9	14		
(in %)	2	2	1	3	3	2	3	3	2	3	2	2	3	2	2	3		
ungewichtet	290	212	38	174	78	18	60	37	1	36	26	11	15	15	6	9		
1 - u. 25 EUR	-	-	-	-	-	-	-	-	-	-	-	-	-	-	-	-		
25 - u. 50 EUR	-	-	-	-	-	-	-	-	-	-	-	-	-	-	-	-		
50 - u. 100 EUR	2	1	-	2	2	(7)	-	-	-	-	(6)	(12)	-	-	-	-		
100 - u. 200 EUR	11	9	8	9	16	(11)	19	8	-	8	(20)	(18)	(22)	(23)	-	[38]		
200 - u. 300 EUR	28	25	26	25	33	(12)	42	52	-	55	(17)	(6)	(28)	(27)	[27]	[27]		
300 - u. 400 EUR	23	23	34	19	25	(38)	19	21	[100]	15	(30)	(34)	(26)	(25)	[29]	[21]		
400 - u. 500 EUR	11	14	16	13	6	(3)	8	11	-	12	(6)	(5)	(7)	-	-	-		
500 - u. 600 EUR	10	11	6	13	8	(18)	4	1	-	1	(3)	(6)	-	(25)	[44]	[14]		
600 - u. 700 EUR	6	6	5	7	5	(6)	4	-	-	-	(14)	(10)	(17)	-	-	-		
700 - u. 800 EUR	3	4	2	4	1	-	1	2	-	2	-	-	-	-	-	-		
800 - u. 900 EUR	1	1	-	1	1	-	1	2	-	2	-	-	-	-	-	-		
900 - u. 1.000 EUR	2	2	3	2	2	(5)	-	-	-	-	(4)	(8)	-	-	-	-		
1.000 - u. 1.100 EUR	0	0	-	0	-	-	-	-	-	-	-	-	-	-	-	-		
1.100 - u. 1.200 EUR	0	0	-	0	-	-	-	-	-	-	-	-	-	-	-	-		
1.200 - u. 1.300 EUR	2	2	-	3	1	-	1	2	-	2	-	-	-	-	-	-		
1.300 - u. 1.400 EUR	-	-	-	-	-	-	-	-	-	-	-	-	-	-	-	-		
1.400 - u. 1.500 EUR	0	-	-	-	1	-	1	2	-	2	-	-	-	-	-	-		
1.500 - u. 1.750 EUR	-	-	-	-	-	-	-	-	-	-	-	-	-	-	-	-		
1.750 - u. 2.000 EUR	-	-	-	-	-	-	-	-	-	-	-	-	-	-	-	-		
2.000 - u. 2.500 EUR	-	-	-	-	-	-	-	-	-	-	-	-	-	-	-	-		
2.500 - u. 5.000 EUR	1	1	-	1	-	-	-	-	-	-	-	-	-	-	-	-		
5.000 EUR und mehr	-	-	-	-	-	-	-	-	-	-	-	-	-	-	-	-		
S U M M E	100	100	100	100	100	(100)	100	100	[100]	100	(100)	(100)	(100)	(100)	[100]	[100]		
1 - u. 250 EUR	26	23	21	23	33	(18)	40	38	-	40	(27)	(30)	(25)	(34)	-	[55]		
250 - u. 500 EUR	49	49	63	45	50	(53)	48	54	[100]	50	(52)	(45)	(58)	(41)	[56]	[31]		
500 - u. 750 EUR	18	21	14	23	13	(24)	8	1	-	1	(17)	(16)	(17)	(25)	[44]	[14]		
750 - u. 1.000 EUR	4	4	3	4	3	(5)	2	4	-	4	(4)	(8)	-	-	-	-		
1.000 - u. 1.500 EUR	2	3	-	4	1	-	2	4	-	4	-	-	-	-	-	-		
1.500 EUR und mehr	1	1	-	1	-	-	-	-	-	-	-	-	-	-	-	-		
Betrag je Bezieher/in (EUR/M)	399	427	364	446	341	(380)	324	344	[300]	347	(349)	(374)	(324)	(325)	[410]	[271]		

Schichtung der eigenen Unfallrente der Berufsgenossenschaft

Teilgesamtheit: Frauen ab 55 Jahren (ohne Heimbewohner) - D e u t s c h l a n d

	+-- ALLE +--			+ V E R H E I R A T E T E +			+----- A L L E I N S T E H E N D E N A C H F A M I L I E N S T A N D -----+											
					Gesamt			Verwitwet			Geschieden/Getr.lebend			Ledig				
		Alle	55-u. 65 J.	65 u. älter	Alle	55-u. 65 J.	65 u. älter	Alle	55-u. 65 J.	65 u. älter	Alle	55-u. 65 J.	65 u. älter	Alle	55-u. 65 J.	65 u. älter		
Basis hochger. (in Tsd.)	14120	7407	3212	4195	6713	1560	5153	4364	512	3852	1460	717	743	890	331	558		
Basis ungewichtet	15097	7488	2949	4539	7609	1294	6315	5059	430	4629	1613	637	976	937	227	710		
Eigene GU (netto)																		
Bezieher: hochger. (in Tsd.)	71	27	6	21	44	7	36	30	2	29	9	6	4	4	-	4		
(in %)	1	0	0	1	1	0	1	1	0	1	1	1	1	0	-	1		
ungewichtet	94	35	8	27	59	5	54	41	2	39	12	3	9	6	-	6		
1 - u. 25 EUR	-	-	-	-	-	-	-	-	-	-	-	-	-	-	-	-		
25 - u. 50 EUR	-	-	-	-	-	-	-	-	-	-	-	-	-	-	-	-		
50 - u. 100 EUR	2	-	-	-	2	-	3	4	-	4	-	-	-	-	-	-		
100 - u. 200 EUR	32	32	[13]	(38)	32	-	38	37	-	40	(9)	-	[22]	[44]	-	[44]		
200 - u. 300 EUR	28	20	[8]	(24)	32	[25]	33	33	[72]	31	(22)	[9]	[39]	[47]	-	[47]		
300 - u. 400 EUR	18	24	[54]	(16)	14	-	17	16	-	17	(13)	-	[32]	-	-	-		
400 - u. 500 EUR	4	5	[7]	(4)	4	-	4	4	-	4	-	-	-	[9]	-	[9]		
500 - u. 600 EUR	2	5	[9]	(3)	1	-	1	-	-	-	(3)	-	[6]	-	-	-		
600 - u. 700 EUR	-	-	-	-	-	-	-	-	-	-	-	-	-	-	-	-		
700 - u. 800 EUR	2	-	-	-	3	[19]	-	-	-	-	(15)	[26]	-	-	-	-		
800 - u. 900 EUR	1	-	-	-	2	-	3	3	-	3	-	-	-	-	-	-		
900 - u. 1.000 EUR	5	9	-	(12)	2	[7]	1	3	[28]	1	-	-	-	-	-	-		
1.000 - u. 1.100 EUR	6	3	-	(4)	8	[48]	-	-	-	-	(38)	[65]	-	-	-	-		
1.100 - u. 1.200 EUR	-	-	-	-	-	-	-	-	-	-	-	-	-	-	-	-		
1.200 - u. 1.300 EUR	-	-	-	-	-	-	-	-	-	-	-	-	-	-	-	-		
1.300 - u. 1.400 EUR	-	-	-	-	-	-	-	-	-	-	-	-	-	-	-	-		
1.400 - u. 1.500 EUR	-	-	-	-	-	-	-	-	-	-	-	-	-	-	-	-		
1.500 - u. 1.750 EUR	-	-	-	-	-	-	-	-	-	-	-	-	-	-	-	-		
1.750 - u. 2.000 EUR	-	-	-	-	-	-	-	-	-	-	-	-	-	-	-	-		
2.000 - u. 2.500 EUR	1	2	[10]	-	-	-	-	-	-	-	-	-	-	-	-	-		
2.500 - u. 5.000 EUR	-	-	-	-	-	-	-	-	-	-	-	-	-	-	-	-		
5.000 EUR und mehr	-	-	-	-	-	-	-	-	-	-	-	-	-	-	-	-		
S U M M E	100	100	[100]	(100)	100	[100]	100	100	[100]	100	(100)	[100]	[100]	[100]	-	[100]		
1 - u. 250 EUR	52	44	[20]	(51)	57	[25]	64	66	[72]	66	(21)	[9]	[37]	[75]	-	[75]		
250 - u. 500 EUR	30	37	[61]	(30)	26	-	32	27	-	29	(24)	-	[56]	[25]	-	[25]		
500 - u. 750 EUR	2	5	[9]	(3)	1	-	1	-	-	-	(3)	-	[6]	-	-	-		
750 - u. 1.000 EUR	8	9	-	(12)	8	[27]	4	6	[28]	5	(15)	[26]	-	-	-	-		
1.000 - u. 1.500 EUR	6	3	-	(4)	8	[48]	-	-	-	-	(38)	[65]	-	-	-	-		
1.500 EUR und mehr	1	2	[10]	-	-	-	-	-	-	-	-	-	-	-	-	-		
Betrag je Bezieher/in (EUR/M)	357	389	[508]	(355)	338	[760]	252	265	[423]	255	(623)	[874]	[271]	[207]	-	[207]		

Schichtung der eigenen Unfallrente der Berufsgenossenschaft

Teilgesamtheit: Männer und Frauen ab 55 Jahren (ohne Heimbewohner) - D e u t s c h l a n d

	+-- alle +--	+- LETZTE / HEUTIGE BERUFLICHE STELLUNG ("Alle" einschl. nie erwerbstätig und K.A. zur beruflichen Stellung) -----+											
		M ä n n e r					F r a u e n						
		Alle	Arbeiter	An- gestellte	Beamte/ Ber.-Sold	Selbst- ständige	Mit- helfende	Alle	Arbeiter	An- gestellte	Beamte/ Ber.-Sold	Selbst- ständige	Mit- helfende
Basis hochger. (in Tsd.)	26262	12142	4579	4709	1270	1469	10	14120	4296	7568	479	644	481
Basis ungewichtet	26480	11383	4404	4366	1237	1277	10	15097	4817	8023	450	642	517
Eigene GU (netto)													
Bezieher: hochger. (in Tsd.)	347	276	150	82	8	36	-	71	31	28	-	6	4
(in %)	1	2	3	2	1	2	-	1	1	0	-	1	1
ungewichtet	384	290	160	87	9	34	-	94	39	44	-	6	4
1 - u. 25 EUR	-	-	-	-	-	-	-	-	-	-	-	-	-
25 - u. 50 EUR	-	-	-	-	-	-	-	-	-	-	-	-	-
50 - u. 100 EUR	2	2	2	-	-	3	-	2	-	4	-	-	-
100 - u. 200 EUR	16	11	7	6	[39]	38	-	32	30	27	-	[15]	[81]
200 - u. 300 EUR	28	28	34	20	[8]	22	-	28	31	31	-	[22]	-
300 - u. 400 EUR	22	23	22	31	[11]	14	-	18	21	22	-	-	-
400 - u. 500 EUR	10	11	12	12	[32]	3	-	4	-	8	-	[10]	-
500 - u. 600 EUR	9	10	14	8	[10]	1	-	2	1	2	-	[12]	-
600 - u. 700 EUR	5	6	4	10	-	8	-	-	-	-	-	-	-
700 - u. 800 EUR	3	3	2	4	-	5	-	2	-	5	-	-	-
800 - u. 900 EUR	1	1	-	-	-	6	-	1	3	-	-	-	-
900 - u. 1.000 EUR	3	2	1	5	-	-	-	5	3	-	-	[41]	-
1.000 - u. 1.100 EUR	1	0	-	1	-	-	-	6	12	-	-	-	[19]
1.100 - u. 1.200 EUR	0	0	0	-	-	-	-	-	-	-	-	-	-
1.200 - u. 1.300 EUR	1	2	2	2	-	-	-	-	-	-	-	-	-
1.300 - u. 1.400 EUR	-	-	-	-	-	-	-	-	-	-	-	-	-
1.400 - u. 1.500 EUR	0	0	0	-	-	-	-	-	-	-	-	-	-
1.500 - u. 1.750 EUR	-	-	-	-	-	-	-	-	-	-	-	-	-
1.750 - u. 2.000 EUR	-	-	-	-	-	-	-	-	-	-	-	-	-
2.000 - u. 2.500 EUR	0	-	-	-	-	-	-	1	-	2	-	-	-
2.500 - u. 5.000 EUR	0	1	-	2	-	-	-	-	-	-	-	-	-
5.000 EUR und mehr	-	-	-	-	-	-	-	-	-	-	-	-	-
S U M M E	100	100	100	100	[100]	100	-	100	100	100	-	[100]	[100]
1 - u. 250 EUR	31	26	23	21	[39]	46	-	52	49	52	-	[38]	[81]
250 - u. 500 EUR	45	49	53	48	[51]	34	-	30	32	39	-	[10]	-
500 - u. 750 EUR	15	18	19	20	[10]	12	-	2	1	2	-	[12]	-
750 - u. 1.000 EUR	4	4	1	7	-	8	-	8	6	5	-	[41]	-
1.000 - u. 1.500 EUR	3	2	3	2	-	-	-	6	12	-	-	-	[19]
1.500 EUR und mehr	1	1	-	2	-	-	-	1	-	2	-	-	-
Betrag je Bezieher/in (EUR/M)	391	399	381	478	[306]	319	-	357	361	324	-	[565]	[328]

Schichtung der eigenen Unfallrente der Berufsgenossenschaft

Teilgesamtheit: Männer ab 55 Jahren (ohne Heimbewohner) - D e u t s c h l a n d

	Männer - Tätigkeitsniveau																
	Alle +--- Arbeiter +---				Angestellte +---					Beamte, Berufssol. +---		Selbstständige +---				Mit-	
Männer+	Ange-	Fach-	Meister	Ange-	Einf.	Mittl.	Gehob.	Hochq./	Einf./	Gehob./	Land-	Hand-	Verkam.	Sonst.	Gewerbe	hel-	
	lernt	arbeiter	Polier	lernt	Fachkr.	Fachkr.	Fachkr.	leit.	Mittl.D.	Höher.D.	wirte	werker	Freib.	Freib.	treib.	fende	
Basis hochger. (in Tsd.)	12142	1121	2957	501	133	526	1700	1047	1303	386	883	213	314	225	147	570	10
Basis ungewichtet	11383	935	2939	530	99	462	1552	968	1285	330	906	197	290	188	122	480	10
Eigene GU (netto)																	
Bezieher: hochger. (in Tsd.)	276	33	97	21	1	17	30	17	16	4	5	15	10	2	2	6	-
(in %)	2	3	3	4	1	3	2	2	1	1	1	7	3	1	2	1	-
ungewichtet	290	28	109	23	1	13	32	20	21	3	6	12	10	3	2	7	-
1 - u. 25 EUR	-	-	-	-	-	-	-	-	-	-	-	-	-	-	-	-	-
25 - u. 50 EUR	-	-	-	-	-	-	-	-	-	-	-	-	-	-	-	-	-
50 - u. 100 EUR	2	(3)	2	(1)	-	-	-	-	-	-	-	(10)	-	-	-	-	-
100 - u. 200 EUR	11	(7)	5	(13)	-	(5)	3	-	(18)	[29]	[47]	(70)	(11)	-	-	[31]	-
200 - u. 300 EUR	28	(27)	39	(19)	-	(12)	21	(25)	(25)	-	[13]	(25)	(12)	-	[100]	[8]	-
300 - u. 400 EUR	23	(33)	19	(16)	[100]	(56)	38	(15)	(4)	[26]	-	(38)	-	-	-	[19]	-
400 - u. 500 EUR	11	(14)	12	(7)	-	(15)	6	(12)	(18)	[45]	[22]	-	-	[23]	-	[11]	-
500 - u. 600 EUR	10	(9)	13	(25)	-	-	10	(6)	(17)	-	[18]	-	(2)	-	-	-	-
600 - u. 700 EUR	6	(7)	2	(5)	-	(11)	6	(15)	(10)	-	-	(27)	-	-	-	-	-
700 - u. 800 EUR	3	-	3	-	-	-	-	(11)	(8)	-	-	-	-	-	-	[31]	-
800 - u. 900 EUR	1	-	-	-	-	-	-	-	-	-	-	(4)	-	[77]	-	-	-
900 - u. 1.000 EUR	2	-	2	-	-	-	9	(7)	-	-	-	-	-	-	-	-	-
1.000 - u. 1.100 EUR	0	-	-	-	-	-	2	-	-	-	-	-	-	-	-	-	-
1.100 - u. 1.200 EUR	0	-	0	-	-	-	-	-	-	-	-	-	-	-	-	-	-
1.200 - u. 1.300 EUR	2	-	1	(15)	-	-	4	-	-	-	-	-	-	-	-	-	-
1.300 - u. 1.400 EUR	-	-	-	-	-	-	-	-	-	-	-	-	-	-	-	-	-
1.400 - u. 1.500 EUR	0	-	1	-	-	-	-	-	-	-	-	-	-	-	-	-	-
1.500 - u. 1.750 EUR	-	-	-	-	-	-	-	-	-	-	-	-	-	-	-	-	-
1.750 - u. 2.000 EUR	-	-	-	-	-	-	-	-	-	-	-	-	-	-	-	-	-
2.000 - u. 2.500 EUR	-	-	-	-	-	-	-	-	-	-	-	-	-	-	-	-	-
2.500 - u. 5.000 EUR	1	-	-	-	-	-	-	(10)	-	-	-	-	-	-	-	-	-
5.000 EUR und mehr	-	-	-	-	-	-	-	-	-	-	-	-	-	-	-	-	-
S U M M E	100	(100)	100	(100)	[100]	(100)	100	(100)	(100)	[100]	[100]	(100)	(100)	[100]	[100]	[100]	-
1 - u. 250 EUR	26	(17)	25	(27)	-	(9)	22	(17)	(37)	[29]	[47]	(70)	(29)	-	[55]	[31]	-
250 - u. 500 EUR	49	(68)	53	(28)	[100]	(80)	47	(35)	(29)	[71]	[35]	(25)	(42)	[23]	[45]	[38]	-
500 - u. 750 EUR	18	(15)	18	(30)	-	(11)	16	(30)	(27)	-	[18]	-	(29)	-	-	[20]	-
750 - u. 1.000 EUR	4	-	2	-	-	-	9	(8)	(8)	-	-	(4)	-	[77]	-	[11]	-
1.000 - u. 1.500 EUR	2	-	2	(15)	-	-	6	-	-	-	-	-	-	-	-	-	-
1.500 EUR und mehr	1	-	-	-	-	-	-	(10)	-	-	-	-	-	-	-	-	-
Betrag je Bezieher/in (EUR/M)	399	(345)	370	(488)	[300]	(347)	465	(711)	(402)	[325]	[291]	(200)	(361)	[744]	[252]	[414]	-

Schichtung der eigenen Unfallrente der Berufsgenossenschaft

Teilgesamtheit: Frauen ab 55 Jahren (ohne Heimbewohner) - D e u t s c h l a n d

	Frauen - Tätigkeitsniveau																
	Alle Arbeiter				Angestellte					Beamte, Berufssol.		Selbstständige				Mit-	
Frauen+	Ange- lernt	Fach- arbeiter	Meister Polier	Ange- lernt	Einf. Fachkr.	Mittl. Fachkr.	Gehob. Fachkr.	Hochq./ leit.	Einf./ Mittl.D.	Gehob./ Höher.D.	Land- wirte	Hand- werker	Verkam. Freib.	Sonst. Freib.	Gewerbe treib.	hel- fende	
Basis hochger. (in Tsd.)	14120	2762	1496	37	714	2477	3239	768	370	83	395	107	58	66	105	308	481
Basis ungewichtet	15097	2883	1883	51	690	2565	3509	837	422	86	364	103	66	67	100	306	517
Eigene GU (netto)																	
Bezieher: hochger. (in Tsd.)	71	21	8	2	2	5	15	5	1	-	-	1	-	2	-	3	4
(in %)	1	1	1	5	0	0	0	1	0	-	-	1	-	4	-	1	1
ungewichtet	94	22	14	3	2	8	24	8	2	-	-	1	-	2	-	3	4
1 - u. 25 EUR	-	-	-	-	-	-	-	-	-	-	-	-	-	-	-	-	-
25 - u. 50 EUR	-	-	-	-	-	-	-	-	-	-	-	-	-	-	-	-	-
50 - u. 100 EUR	2	-	-	-	[55]	-	-	-	-	-	-	-	-	-	-	-	-
100 - u. 200 EUR	32	(28)	(32)	[37]	[45]	[36]	(32)	-	-	-	[100]	-	-	-	-	-	[81]
200 - u. 300 EUR	28	(28)	(29)	[63]	-	[20]	(29)	[45]	[100]	-	-	-	-	-	-	[50]	-
300 - u. 400 EUR	18	(18)	(32)	-	-	[34]	(13)	[48]	-	-	-	-	-	-	-	-	-
400 - u. 500 EUR	4	-	-	-	-	[10]	(9)	[7]	-	-	-	-	-	-	-	[22]	-
500 - u. 600 EUR	2	(1)	-	-	-	-	(3)	-	-	-	-	-	-	-	-	[28]	-
600 - u. 700 EUR	-	-	-	-	-	-	-	-	-	-	-	-	-	-	-	-	-
700 - u. 800 EUR	2	-	-	-	-	-	(9)	-	-	-	-	-	-	-	-	-	-
800 - u. 900 EUR	1	(5)	-	-	-	-	-	-	-	-	-	-	-	-	-	-	-
900 - u. 1.000 EUR	5	(2)	(7)	-	-	-	-	-	-	-	-	-	-	[100]	-	-	-
1.000 - u. 1.100 EUR	6	(17)	-	-	-	-	-	-	-	-	-	-	-	-	-	-	[19]
1.100 - u. 1.200 EUR	-	-	-	-	-	-	-	-	-	-	-	-	-	-	-	-	-
1.200 - u. 1.300 EUR	-	-	-	-	-	-	-	-	-	-	-	-	-	-	-	-	-
1.300 - u. 1.400 EUR	-	-	-	-	-	-	-	-	-	-	-	-	-	-	-	-	-
1.400 - u. 1.500 EUR	-	-	-	-	-	-	-	-	-	-	-	-	-	-	-	-	-
1.500 - u. 1.750 EUR	-	-	-	-	-	-	-	-	-	-	-	-	-	-	-	-	-
1.750 - u. 2.000 EUR	-	-	-	-	-	-	-	-	-	-	-	-	-	-	-	-	-
2.000 - u. 2.500 EUR	1	-	-	-	-	-	(4)	-	-	-	-	-	-	-	-	-	-
2.500 - u. 5.000 EUR	-	-	-	-	-	-	-	-	-	-	-	-	-	-	-	-	-
5.000 EUR und mehr	-	-	-	-	-	-	-	-	-	-	-	-	-	-	-	-	-
S U M M E	100	(100)	(100)	[100]	[100]	[100]	(100)	[100]	[100]	-	-	[100]	-	[100]	-	[100]	[100]
1 - u. 250 EUR	52	(45)	(49)	[100]	[100]	[42]	(48)	[45]	[100]	-	-	[100]	-	-	-	[50]	[81]
250 - u. 500 EUR	30	(30)	(44)	-	-	[58]	(35)	[55]	-	-	-	-	-	-	-	[22]	-
500 - u. 750 EUR	2	(1)	-	-	-	-	(3)	-	-	-	-	-	-	-	-	[28]	-
750 - u. 1.000 EUR	8	(7)	(7)	-	-	-	(9)	-	-	-	-	-	[100]	-	-	-	-
1.000 - u. 1.500 EUR	6	(17)	-	-	-	-	-	-	-	-	-	-	-	-	-	-	[19]
1.500 EUR und mehr	1	-	-	-	-	-	(4)	-	-	-	-	-	-	-	-	-	-
Betrag je Bezieher/in (EUR/M)	357	(405)	(284)	[211]	[118]	[269]	(383)	[294]	[223]	-	-	[184]	-	[941]	-	[353]	[328]

Schichtung der eigenen Kriegsopferversorgung und der sozialen Entschädigungsleistungen

Teilgesamtheit: Männer und Frauen ab 55 Jahren (ohne Heimbewohner) - D e u t s c h l a n d

	+-- ALLE +--	+----- M ä n n e r -----+						+----- F r a u e n -----+					
		Alle	55-u.	65-u.	75-u.	85 u.	65 u.	Alle	55-u.	65-u.	75-u.	85 u.	65 u.
			65 J.	75 J.	85 J.	älter	älter		65 J.	75 J.	85 J.	älter	älter
Basis hochger. (in Tsd.)	26262	12142	4976	4370	2273	523	7166	14120	4771	4764	3217	1367	9348
Basis ungewichtet	26480	11383	3537	4556	2344	946	7846	15097	4243	5059	3768	2027	10854
Eig. Kriegsopfervers. und soz. Entschädigungsleistungen													

Bezieher: hochger. (in Tsd.)	130	110	9	8	36	57	101	20	2	4	6	8	18
(in %)	0	1	0	0	2	11	1	0	0	0	0	1	0
ungewichtet	191	168	7	9	42	110	161	23	2	4	6	11	21
1 - u. 25 EUR	-	-	-	-	-	-	-	-	-	-	-	-	-
25 - u. 50 EUR	2	1	-	-	3	1	1	(4)	-	-	-	(9)	(4)
50 - u. 100 EUR	1	1	-	-	-	3	1	-	-	-	-	-	-
100 - u. 200 EUR	45	48	[21]	-	68	46	50	(29)	[67]	[36]	[44]	(4)	(24)
200 - u. 300 EUR	22	24	[79]	[37]	10	22	19	(11)	-	[24]	[21]	-	(12)
300 - u. 400 EUR	7	6	-	[18]	1	9	7	(9)	-	[9]	-	(17)	(10)
400 - u. 500 EUR	9	6	-	[25]	6	5	7	(22)	-	-	[20]	(38)	(24)
500 - u. 600 EUR	3	3	-	[11]	1	3	3	(1)	-	-	-	(3)	(1)
600 - u. 700 EUR	4	4	-	-	5	4	4	(4)	-	-	[15]	-	(5)
700 - u. 800 EUR	1	0	-	-	-	0	0	(4)	-	-	-	(9)	(4)
800 - u. 900 EUR	1	1	-	-	-	2	1	-	-	-	-	-	-
900 - u. 1.000 EUR	2	1	-	-	-	2	1	(11)	[33]	-	-	(19)	(9)
1.000 - u. 1.100 EUR	3	2	-	-	5	0	2	(6)	-	[30]	-	-	(6)
1.100 - u. 1.200 EUR	1	1	-	-	-	1	1	-	-	-	-	-	-
1.200 - u. 1.300 EUR	-	-	-	-	-	-	-	-	-	-	-	-	-
1.300 - u. 1.400 EUR	1	1	-	-	-	1	1	-	-	-	-	-	-
1.400 - u. 1.500 EUR	-	-	-	-	-	-	-	-	-	-	-	-	-
1.500 - u. 1.750 EUR	-	-	-	-	-	-	-	-	-	-	-	-	-
1.750 - u. 2.000 EUR	-	-	-	-	-	-	-	-	-	-	-	-	-
2.000 - u. 2.500 EUR	-	-	-	-	-	-	-	-	-	-	-	-	-
2.500 - u. 5.000 EUR	1	1	-	[9]	-	-	1	-	-	-	-	-	-
5.000 EUR und mehr	-	-	-	-	-	-	-	-	-	-	-	-	-
S U M M E	100	100	[100]	[100]	100	100	100	(100)	[100]	[100]	[100]	(100)	(100)

1 - u. 250 EUR	55	58	[42]	-	71	61	60	(35)	[67]	[36]	[53]	(13)	(31)
250 - u. 500 EUR	31	29	[58]	[80]	17	24	26	(38)	-	[34]	[32]	(56)	(43)
500 - u. 750 EUR	7	7	-	[11]	6	8	8	(9)	-	-	[15]	(13)	(11)
750 - u. 1.000 EUR	3	2	-	-	-	4	2	(11)	[33]	-	-	(19)	(9)
1.000 - u. 1.500 EUR	4	3	-	-	5	3	3	(6)	-	[30]	-	-	(6)
1.500 EUR und mehr	1	1	-	[9]	-	-	1	-	-	-	-	-	-
Betrag je Bezieher/in (EUR/M)	306	285	[222]	[541]	241	286	291	(420)	[394]	[473]	[291]	(496)	(423)

Schichtung der eigenen Kriegsopferversorgung und der sozialen Entschädigungsleistungen

Teilgesamtheit: Männer ab 55 Jahren (ohne Heimbewohner) - D e u t s c h l a n d

	+-- ALLE +--			+ V E R H E I R A T E T E +			+----- A L L E I N S T E H E N D E N A C H F A M I L I E N S T A N D -----+											
					Gesamt			Verwitwet			Geschieden/Getr.lebend			Ledig				
		Alle	55-u. 65 J.	65 u. älter	Alle	55-u. 65 J.	65 u. älter	Alle	55-u. 65 J.	65 u. älter	Alle	55-u. 65 J.	65 u. älter	Alle	55-u. 65 J.	65 u. älter		
Basis hochger. (in Tsd.)	12142			8778	3558	5220	3364	1417	1946	1067	135	933	1378	772	606	919	511	407
Basis ungewichtet	11383			8487	2666	5821	2896	871	2025	1234	99	1135	1057	476	581	605	296	309
Eig. Kriegsopfervers. und soz. Entschädigungsleistungen																		
Bezieher: hochger. (in Tsd.)	110			61	3	58	49	6	43	33	-	33	13	4	9	4	2	2
(in %)	1			1	0	1	1	0	2	3	-	4	1	1	1	0	0	0
ungewichtet	168			94	3	91	74	4	70	59	-	59	12	3	9	3	1	2
1 - u. 25 EUR	-			-	-	-	-	-	-	-	-	-	-	-	-	-	-	-
25 - u. 50 EUR	1			2	-	3	-	-	-	-	-	-	-	-	-	-	-	-
50 - u. 100 EUR	1			0	-	0	3	-	3	4	-	4	-	-	-	-	-	-
100 - u. 200 EUR	48			47	-	50	48	[33]	51	49	-	49	(48)	[48]	[49]	[46]	-	[100]
200 - u. 300 EUR	24			21	[100]	16	29	[67]	23	23	-	23	(37)	[52]	[29]	[54]	[100]	-
300 - u. 400 EUR	6			4	-	4	10	-	11	10	-	10	(12)	-	[17]	-	-	-
400 - u. 500 EUR	6			8	-	8	4	-	5	5	-	5	(3)	-	[5]	-	-	-
500 - u. 600 EUR	3			5	-	5	1	-	1	1	-	1	-	-	-	-	-	-
600 - u. 700 EUR	4			5	-	5	2	-	2	3	-	3	-	-	-	-	-	-
700 - u. 800 EUR	0			-	-	-	1	-	1	1	-	1	-	-	-	-	-	-
800 - u. 900 EUR	1			2	-	2	-	-	-	-	-	-	-	-	-	-	-	-
900 - u. 1.000 EUR	1			1	-	1	1	-	1	1	-	1	-	-	-	-	-	-
1.000 - u. 1.100 EUR	2			4	-	4	-	-	-	-	-	-	-	-	-	-	-	-
1.100 - u. 1.200 EUR	1			-	-	-	1	-	2	2	-	2	-	-	-	-	-	-
1.200 - u. 1.300 EUR	-			-	-	-	-	-	-	-	-	-	-	-	-	-	-	-
1.300 - u. 1.400 EUR	1			-	-	-	1	-	2	2	-	2	-	-	-	-	-	-
1.400 - u. 1.500 EUR	-			-	-	-	-	-	-	-	-	-	-	-	-	-	-	-
1.500 - u. 1.750 EUR	-			-	-	-	-	-	-	-	-	-	-	-	-	-	-	-
1.750 - u. 2.000 EUR	-			-	-	-	-	-	-	-	-	-	-	-	-	-	-	-
2.000 - u. 2.500 EUR	-			-	-	-	-	-	-	-	-	-	-	-	-	-	-	-
2.500 - u. 5.000 EUR	1			1	-	1	-	-	-	-	-	-	-	-	-	-	-	-
5.000 EUR und mehr	-			-	-	-	-	-	-	-	-	-	-	-	-	-	-	-
S U M M E	100			100	[100]	100	100	[100]	100	100	-	100	(100)	[100]	[100]	[100]	[100]	[100]
1 - u. 250 EUR	58			54	-	57	63	[65]	63	60	-	60	(61)	[48]	[67]	[100]	[100]	[100]
250 - u. 500 EUR	29			28	[100]	24	30	[35]	30	30	-	30	(39)	[52]	[33]	-	-	-
500 - u. 750 EUR	7			10	-	11	3	-	3	5	-	5	-	-	-	-	-	-
750 - u. 1.000 EUR	2			3	-	3	1	-	1	1	-	1	-	-	-	-	-	-
1.000 - u. 1.500 EUR	3			4	-	4	3	-	3	4	-	4	-	-	-	-	-	-
1.500 EUR und mehr	1			1	-	1	-	-	-	-	-	-	-	-	-	-	-	-
Betrag je Bezieher/in (EUR/M)	285			315	[250]	318	248	[207]	254	269	-	269	(215)	[211]	[218]	[170]	[200]	[136]

* TNS INFRATEST SOZIALFORSCHUNG *

Schichtung der eigenen Kriegsopferversorgung und der sozialen Entschädigungsleistungen

Teilgesamtheit: Frauen ab 55 Jahren (ohne Heimbewohner) - D e u t s c h l a n d

	-- ALLE --			+ V E R H E I R A T E T E +			+----- A L L E I N S T E H E N D E N A C H F A M I L I E N S T A N D -----+											
					Gesamt			Verwitwet			Geschieden/Getr.lebend			Ledig				
		Alle	55-u. 65 J.	65 u. älter	Alle	55-u. 65 J.	65 u. älter	Alle	55-u. 65 J.	65 u. älter	Alle	55-u. 65 J.	65 u. älter	Alle	55-u. 65 J.	65 u. älter		
Basis hochger. (in Tsd.)	14120			7407	3212	4195	6713	1560	5153	4364	512	3852	1460	717	743	890	331	558
Basis ungewichtet	15097			7488	2949	4539	7609	1294	6315	5059	430	4629	1613	637	976	937	227	710
Eig. Kriegsopfervers. und soz. Entschädigungsleistungen																		
Bezieher: hochger. (in Tsd.)	20	4	1	3	16	2	15	9	-	9	5	2	3	3	-	3	-	3
(in %)	0	0	0	0	0	0	0	0	-	0	0	0	0	0	-	0	-	1
ungewichtet	23	3	1	2	20	1	19	11	-	11	5	1	4	4	-	4	-	4
1 - u. 25 EUR	-	-	-	-	-	-	-	-	-	-	-	-	-	-	-	-	-	-
25 - u. 50 EUR	(4)	-	-	-	(5)	-	(5)	-	-	-	-	-	-	-	-	[26]	-	[26]
50 - u. 100 EUR	-	-	-	-	-	-	-	-	-	-	-	-	-	-	-	-	-	-
100 - u. 200 EUR	(29)	[79]	-	[100]	(17)	[100]	(9)	(15)	-	(15)	[33]	[100]	-	-	-	-	-	-
200 - u. 300 EUR	(11)	-	-	-	(13)	-	(15)	(14)	-	(14)	[19]	-	[29]	-	-	-	-	-
300 - u. 400 EUR	(9)	-	-	-	(11)	-	(12)	(16)	-	(16)	-	-	-	[12]	-	-	-	[12]
400 - u. 500 EUR	(22)	-	-	-	(27)	-	(29)	(28)	-	(28)	[26]	-	[39]	[24]	-	-	-	[24]
500 - u. 600 EUR	(1)	-	-	-	(2)	-	(2)	-	-	-	[5]	-	[8]	-	-	-	-	-
600 - u. 700 EUR	(4)	-	-	-	(5)	-	(6)	(10)	-	(10)	-	-	-	-	-	-	-	-
700 - u. 800 EUR	(4)	-	-	-	(5)	-	(5)	-	-	-	[17]	-	[25]	-	-	-	-	-
800 - u. 900 EUR	-	-	-	-	-	-	-	-	-	-	-	-	-	-	-	-	-	-
900 - u. 1.000 EUR	(11)	[21]	[100]	-	(9)	-	(10)	(17)	-	(17)	-	-	-	-	-	-	-	-
1.000 - u. 1.100 EUR	(6)	-	-	-	(7)	-	(8)	-	-	-	-	-	-	[38]	-	-	-	[38]
1.100 - u. 1.200 EUR	-	-	-	-	-	-	-	-	-	-	-	-	-	-	-	-	-	-
1.200 - u. 1.300 EUR	-	-	-	-	-	-	-	-	-	-	-	-	-	-	-	-	-	-
1.300 - u. 1.400 EUR	-	-	-	-	-	-	-	-	-	-	-	-	-	-	-	-	-	-
1.400 - u. 1.500 EUR	-	-	-	-	-	-	-	-	-	-	-	-	-	-	-	-	-	-
1.500 - u. 1.750 EUR	-	-	-	-	-	-	-	-	-	-	-	-	-	-	-	-	-	-
1.750 - u. 2.000 EUR	-	-	-	-	-	-	-	-	-	-	-	-	-	-	-	-	-	-
2.000 - u. 2.500 EUR	-	-	-	-	-	-	-	-	-	-	-	-	-	-	-	-	-	-
2.500 - u. 5.000 EUR	-	-	-	-	-	-	-	-	-	-	-	-	-	-	-	-	-	-
5.000 EUR und mehr	-	-	-	-	-	-	-	-	-	-	-	-	-	-	-	-	-	-
S U M M E	(100)	[100]	[100]	[100]	(100)	[100]	(100)	(100)	-	(100)	[100]	[100]	[100]	[100]	-	[100]	-	[100]
1 - u. 250 EUR	(35)	[79]	-	[100]	(25)	[100]	(18)	(21)	-	(21)	[33]	[100]	-	[26]	-	-	-	[26]
250 - u. 500 EUR	(38)	-	-	-	(47)	-	(52)	(52)	-	(52)	[45]	-	[67]	[36]	-	-	-	[36]
500 - u. 750 EUR	(9)	-	-	-	(12)	-	(13)	(10)	-	(10)	[22]	-	[33]	-	-	-	-	-
750 - u. 1.000 EUR	(11)	[21]	[100]	-	(9)	-	(10)	(17)	-	(17)	-	-	-	-	-	-	-	-
1.000 - u. 1.500 EUR	(6)	-	-	-	(7)	-	(8)	-	-	-	-	-	-	[38]	-	-	-	[38]
1.500 EUR und mehr	-	-	-	-	-	-	-	-	-	-	-	-	-	-	-	-	-	-
Betrag je Bezieher/in (EUR/M)	(420)	[317]	[900]	[166]	(443)	[141]	(474)	(446)	-	(446)	[355]	[141]	[459]	[573]	-	-	-	[573]

* TNS INFRATEST SOZIALFORSCHUNG *

Schichtung der eigenen Kriegsopferversorgung und der sozialen Entschädigungsleistungen

Teilgesamtheit: Männer und Frauen ab 55 Jahren (ohne Heimbewohner) - D e u t s c h l a n d

	+-- alle +--	+-- LETZTE / HEUTIGE BERUFLICHE STELLUNG ("Alle" einschl. nie erwerbstätig und K.A. zur beruflichen Stellung) +-----+											
		+-----+ M ä n n e r					+-----+ F r a u e n						
		Alle	Arbeiter	An- gestellte	Beamte/ Ber.-Sold	Selbst- ständige	Mit- helfende	Alle	Arbeiter	An- gestellte	Beamte/ Ber.-Sold	Selbst- ständige	Mit- helfende
Basis hochger. (in Tsd.)	26262	12142	4579	4709	1270	1469	10	14120	4296	7568	479	644	481
Basis ungewichtet	26480	11383	4404	4366	1237	1277	10	15097	4817	8023	450	642	517
Eig. Kriegsopfervers. und soz. Entschädigungsleistungen													
Bezieher: hochger. (in Tsd.)	130	110	32	51	17	10	-	20	6	13	-	-	2
(in %)	0	1	1	1	1	1	-	0	0	0	-	-	0
ungewichtet	191	168	45	81	25	15	-	23	9	12	-	-	2
1 - u. 25 EUR	-	-	-	-	-	-	-	-	-	-	-	-	-
25 - u. 50 EUR	2	1	-	1	-	(11)	-	(4)	[14]	-	-	-	-
50 - u. 100 EUR	1	1	2	0	(4)	-	-	-	-	-	-	-	-
100 - u. 200 EUR	45	48	31	59	(49)	(33)	-	(29)	[23]	(35)	-	-	-
200 - u. 300 EUR	22	24	46	13	(18)	(27)	-	(11)	[10]	(12)	-	-	-
300 - u. 400 EUR	7	6	6	7	(4)	(12)	-	(9)	[6]	(11)	-	-	-
400 - u. 500 EUR	9	6	7	7	(6)	-	-	(22)	[14]	(15)	-	-	[100]
500 - u. 600 EUR	3	3	3	2	(5)	-	-	(1)	[4]	-	-	-	-
600 - u. 700 EUR	4	4	-	5	(9)	-	-	(4)	[15]	-	-	-	-
700 - u. 800 EUR	1	0	1	-	-	-	-	(4)	[14]	-	-	-	-
800 - u. 900 EUR	1	1	1	2	-	-	-	-	-	-	-	-	-
900 - u. 1.000 EUR	2	1	-	1	(4)	-	-	(11)	-	(18)	-	-	-
1.000 - u. 1.100 EUR	3	2	-	4	-	(2)	-	(6)	-	(9)	-	-	-
1.100 - u. 1.200 EUR	1	1	-	-	-	(7)	-	-	-	-	-	-	-
1.200 - u. 1.300 EUR	-	-	-	-	-	-	-	-	-	-	-	-	-
1.300 - u. 1.400 EUR	1	1	-	-	-	(7)	-	-	-	-	-	-	-
1.400 - u. 1.500 EUR	-	-	-	-	-	-	-	-	-	-	-	-	-
1.500 - u. 1.750 EUR	-	-	-	-	-	-	-	-	-	-	-	-	-
1.750 - u. 2.000 EUR	-	-	-	-	-	-	-	-	-	-	-	-	-
2.000 - u. 2.500 EUR	-	-	-	-	-	-	-	-	-	-	-	-	-
2.500 - u. 5.000 EUR	1	1	2	-	-	-	-	-	-	-	-	-	-
5.000 EUR und mehr	-	-	-	-	-	-	-	-	-	-	-	-	-
S U M M E	100	100	100	100	(100)	(100)	-	(100)	[100]	(100)	-	-	[100]
1 - u. 250 EUR	55	58	47	63	(68)	(47)	-	(35)	[46]	(35)	-	-	-
250 - u. 500 EUR	31	29	46	23	(14)	(37)	-	(38)	[20]	(38)	-	-	[100]
500 - u. 750 EUR	7	7	4	7	(14)	-	-	(9)	[34]	-	-	-	-
750 - u. 1.000 EUR	3	2	1	2	(4)	-	-	(11)	-	(18)	-	-	-
1.000 - u. 1.500 EUR	4	3	-	4	-	(16)	-	(6)	-	(9)	-	-	-
1.500 EUR und mehr	1	1	2	-	-	-	-	-	-	-	-	-	-
Betrag je Bezieher/in (EUR/M)	306	285	300	268	(283)	(353)	-	(420)	[354]	(445)	-	-	[448]

* TNS INFRATEST SOZIALFORSCHUNG *

Schichtung der eigenen Kriegsopferversorgung und der sozialen Entschädigungsleistungen

Teilgesamtheit: Männer ab 55 Jahren (ohne Heimbewohner) - D e u t s c h l a n d

	Männer - Tätigkeitsniveau																	
	Alle Männer				Arbeiter					Angestellte				Beamte, Berufssol.		Selbstständige		
	Alle	Ange- lernt	Fach- arbeiter	Meister Polier	Ange- lernt	Einf. Fachkr.	Mittl. Fachkr.	Gehob. Fachkr.	Hochq./ leit.	Einf./ Mittl.D.	Gehob./ Höher.D.	Land- wirte	Hand- werker	Verkam. Freib.	Sonst. Freib.	Gewerbe treib.	hel- fende	
Basis hochger. (in Tsd.)	12142	1121	2957	501	133	526	1700	1047	1303	386	883	213	314	225	147	570	10	
Basis ungewichtet	11383	935	2939	530	99	462	1552	968	1285	330	906	197	290	188	122	480	10	
Eig. Kriegsopfervers. und soz. Entschädigungsleistungen																		
Bezieher: hochger. (in Tsd.)	110	12	14	6	1	4	20	16	10	8	8	1	1	1	2	5	-	
(in %)	1	1	0	1	1	1	1	2	1	2	1	1	0	0	1	1	-	
ungewichtet	168	14	21	10	2	9	33	20	17	11	14	2	3	2	2	6	-	
1 - u. 25 EUR	-	-	-	-	-	-	-	-	-	-	-	-	-	-	-	-	-	
25 - u. 50 EUR	1	-	-	-	-	-	2	-	-	-	-	-	-	-	-	[22]	-	
50 - u. 100 EUR	1	(5)	-	-	-	-	(1)	-	-	(8)	-	-	-	-	-	-	-	
100 - u. 200 EUR	48	(28)	(27)	(48)	[36]	[71]	35	(87)	(57)	(52)	(46)	[50]	-	[100]	-	[38]	-	
200 - u. 300 EUR	24	(48)	(45)	(43)	-	[6]	25	(7)	(4)	(23)	(14)	-	[23]	-	[100]	[16]	-	
300 - u. 400 EUR	6	-	(10)	(8)	-	[16]	14	-	-	-	(8)	-	-	-	-	[24]	-	
400 - u. 500 EUR	6	(17)	(2)	-	-	-	10	(2)	(13)	-	(13)	-	-	-	-	-	-	
500 - u. 600 EUR	3	-	(8)	-	-	[6]	-	(4)	(4)	(11)	-	-	-	-	-	-	-	
600 - u. 700 EUR	4	-	-	-	[64]	-	3	-	(12)	-	(18)	-	-	-	-	-	-	
700 - u. 800 EUR	0	(2)	-	-	-	-	-	-	-	-	-	-	-	-	-	-	-	
800 - u. 900 EUR	1	-	(3)	-	-	-	-	-	(9)	-	-	-	-	-	-	-	-	
900 - u. 1.000 EUR	1	-	-	-	-	-	2	-	(7)	-	-	-	-	-	-	-	-	
1.000 - u. 1.100 EUR	2	-	-	-	-	-	10	-	-	-	-	-	[20]	-	-	-	-	
1.100 - u. 1.200 EUR	1	-	-	-	-	-	-	-	-	-	-	[50]	-	-	-	-	-	
1.200 - u. 1.300 EUR	-	-	-	-	-	-	-	-	-	-	-	-	-	-	-	-	-	
1.300 - u. 1.400 EUR	1	-	-	-	-	-	-	-	-	-	-	-	[57]	-	-	-	-	
1.400 - u. 1.500 EUR	-	-	-	-	-	-	-	-	-	-	-	-	-	-	-	-	-	
1.500 - u. 1.750 EUR	-	-	-	-	-	-	-	-	-	-	-	-	-	-	-	-	-	
1.750 - u. 2.000 EUR	-	-	-	-	-	-	-	-	-	-	-	-	-	-	-	-	-	
2.000 - u. 2.500 EUR	-	-	-	-	-	-	-	-	-	-	-	-	-	-	-	-	-	
2.500 - u. 5.000 EUR	1	-	(5)	-	-	-	-	-	-	-	-	-	-	-	-	-	-	
5.000 EUR und mehr	-	-	-	-	-	-	-	-	-	-	-	-	-	-	-	-	-	
S U M M E	100	(100)	(100)	(100)	[100]	[100]	100	(100)	(100)	(100)	(100)	[100]	[100]	[100]	[100]	[100]	-	
1 - u. 250 EUR	58	(50)	(38)	(61)	[36]	[78]	44	(88)	(57)	(82)	(53)	[50]	[23]	[100]	-	[59]	-	
250 - u. 500 EUR	29	(48)	(46)	(39)	-	[16]	41	(8)	(17)	-	(28)	-	-	-	[100]	[41]	-	
500 - u. 750 EUR	7	(2)	(8)	-	[64]	[6]	3	(4)	(16)	(11)	(18)	-	-	-	-	-	-	
750 - u. 1.000 EUR	2	-	(3)	-	-	-	2	-	(9)	(7)	-	-	-	-	-	-	-	
1.000 - u. 1.500 EUR	3	-	-	-	-	-	10	-	-	-	-	[50]	[77]	-	-	-	-	
1.500 EUR und mehr	1	-	(5)	-	-	-	-	-	-	-	-	-	-	-	-	-	-	
Betrag je Bezieher/in (EUR/M)	285	(249)	(385)	(199)	[451]	[195]	339	(153)	(322)	(270)	(297)	[647]	[1019]	[118]	[251]	[177]	-	

* TNS INFRATEST SOZIALFORSCHUNG *

Schichtung der eigenen Kriegsopferversorgung und der sozialen Entschädigungsleistungen

Teilgesamtheit: Frauen ab 55 Jahren (ohne Heimbewohner) - D e u t s c h l a n d

	Frauen - Tätigkeitsniveau																	
	Alle Frauen				Arbeiter					Angestellte				Beamte, Berufssol.		Selbstständige		
	Ange- lernt	Fach- arbeiter	Meister Polier	Ange- lernt	Einf. Fachkr.	Mittl. Fachkr.	Gehob. Fachkr.	Hochq./ leit.	Einf./ Mittl.D.	Gehob./ Höher.D.	Land- wirte	Hand- werker	Verkam. Freib.	Sonst. Freib.	Gewerbe treib.	hel- fende		
Basis hochger. (in Tsd.)	14120	2762	1496	37	714	2477	3239	768	370	83	395	107	58	66	105	308	481	
Basis ungewichtet	15097	2883	1883	51	690	2565	3509	837	422	86	364	103	66	67	100	306	517	
Eig. Kriegsopfervers. und soz. Entschädigungsleistungen																		
Bezieher: hochger. (in Tsd.)	20	5	0	-	2	4	5	3	-	-	-	-	-	-	-	-	2	
(in %)	0	0	0	-	0	0	0	0	-	-	-	-	-	-	-	-	0	
ungewichtet	23	8	1	-	2	4	4	2	-	-	-	-	-	-	-	-	2	
1 - u. 25 EUR	-	-	-	-	-	-	-	-	-	-	-	-	-	-	-	-	-	
25 - u. 50 EUR	(4)	[15]	-	-	-	-	-	-	-	-	-	-	-	-	-	-	-	
50 - u. 100 EUR	-	-	-	-	-	-	-	-	-	-	-	-	-	-	-	-	-	
100 - u. 200 EUR	(29)	[18]	[100]	-	[76]	[36]	-	[63]	-	-	-	-	-	-	-	-	-	
200 - u. 300 EUR	(11)	[10]	-	-	-	[24]	[15]	-	-	-	-	-	-	-	-	-	-	
300 - u. 400 EUR	(9)	[7]	-	-	[24]	-	-	[37]	-	-	-	-	-	-	-	-	-	
400 - u. 500 EUR	(22)	[15]	-	-	-	[19]	[27]	-	-	-	-	-	-	-	-	-	[100]	
500 - u. 600 EUR	(1)	[5]	-	-	-	-	-	-	-	-	-	-	-	-	-	-	-	
600 - u. 700 EUR	(4)	[16]	-	-	-	-	-	-	-	-	-	-	-	-	-	-	-	
700 - u. 800 EUR	(4)	[15]	-	-	-	-	-	-	-	-	-	-	-	-	-	-	-	
800 - u. 900 EUR	-	-	-	-	-	-	-	-	-	-	-	-	-	-	-	-	-	
900 - u. 1.000 EUR	(11)	-	-	-	-	[21]	[34]	-	-	-	-	-	-	-	-	-	-	
1.000 - u. 1.100 EUR	(6)	-	-	-	-	-	[25]	-	-	-	-	-	-	-	-	-	-	
1.100 - u. 1.200 EUR	-	-	-	-	-	-	-	-	-	-	-	-	-	-	-	-	-	
1.200 - u. 1.300 EUR	-	-	-	-	-	-	-	-	-	-	-	-	-	-	-	-	-	
1.300 - u. 1.400 EUR	-	-	-	-	-	-	-	-	-	-	-	-	-	-	-	-	-	
1.400 - u. 1.500 EUR	-	-	-	-	-	-	-	-	-	-	-	-	-	-	-	-	-	
1.500 - u. 1.750 EUR	-	-	-	-	-	-	-	-	-	-	-	-	-	-	-	-	-	
1.750 - u. 2.000 EUR	-	-	-	-	-	-	-	-	-	-	-	-	-	-	-	-	-	
2.000 - u. 2.500 EUR	-	-	-	-	-	-	-	-	-	-	-	-	-	-	-	-	-	
2.500 - u. 5.000 EUR	-	-	-	-	-	-	-	-	-	-	-	-	-	-	-	-	-	
5.000 EUR und mehr	-	-	-	-	-	-	-	-	-	-	-	-	-	-	-	-	-	
S U M M E	(100)	[100]	[100]	-	[100]	[100]	[100]	[100]	-	-	-	-	-	-	-	-	[100]	
1 - u. 250 EUR	(35)	[43]	[100]	-	[76]	[36]	-	[63]	-	-	-	-	-	-	-	-	-	
250 - u. 500 EUR	(38)	[21]	-	-	[24]	[43]	[42]	[37]	-	-	-	-	-	-	-	-	[100]	
500 - u. 750 EUR	(9)	[36]	-	-	-	-	-	-	-	-	-	-	-	-	-	-	-	
750 - u. 1.000 EUR	(11)	-	-	-	-	[21]	[34]	-	-	-	-	-	-	-	-	-	-	
1.000 - u. 1.500 EUR	(6)	-	-	-	-	-	[25]	-	-	-	-	-	-	-	-	-	-	
1.500 EUR und mehr	-	-	-	-	-	-	-	-	-	-	-	-	-	-	-	-	-	
Betrag je Bezieher/in (EUR/M)	(420)	[368]	[118]	-	[189]	[398]	[716]	[230]	-	-	-	-	-	-	-	-	[448]	

* TNS INFRATEST SOZIALFORSCHUNG *

Schichtung der eigenen privaten Renten-/ Lebensversicherungen

Teilgesamtheit: Männer und Frauen ab 55 Jahren (ohne Heimbewohner) - D e u t s c h l a n d

	+-- ALLE +--	+----- M ä n n e r -----+						+----- F r a u e n -----+					
		Alle	55-u.	65-u.	75-u.	85 u.	65 u.	Alle	55-u.	65-u.	75-u.	85 u.	65 u.
			65 J.	75 J.	85 J.	älter	älter		65 J.	75 J.	85 J.	älter	älter
Basis hochger. (in Tsd.)	26262	12142	4976	4370	2273	523	7166	14120	4771	4764	3217	1367	9348
Basis ungewichtet	26480	11383	3537	4556	2344	946	7846	15097	4243	5059	3768	2027	10854
ZY027 Renten-/ Lebensvers.													
Bezieher: hochger. (in Tsd.)	529	299	48	181	68	2	251	230	36	140	48	7	195
(in %)	2	2	1	4	3	0	4	2	1	3	1	1	2
ungewichtet	473	256	29	167	57	3	227	217	31	128	48	10	186
1 - u. 25 EUR	1	0	-	1	-	-	1	1	-	0	-	(21)	1
25 - u. 50 EUR	2	2	(3)	1	1	-	1	1	-	2	2	-	2
50 - u. 100 EUR	9	8	(11)	9	5	-	8	10	9	10	11	-	10
100 - u. 200 EUR	22	21	(9)	25	17	[100]	23	23	27	23	18	(41)	23
200 - u. 300 EUR	20	16	(11)	18	13	-	17	26	31	29	16	-	25
300 - u. 400 EUR	12	10	-	13	10	-	12	15	20	14	14	(11)	14
400 - u. 500 EUR	8	9	(3)	8	13	-	10	6	3	6	10	(13)	7
500 - u. 600 EUR	6	7	(12)	6	5	-	6	6	7	5	7	(5)	5
600 - u. 700 EUR	3	2	(3)	3	-	-	2	5	3	3	13	-	5
700 - u. 800 EUR	4	6	-	7	6	-	7	2	-	2	2	-	2
800 - u. 900 EUR	2	3	(4)	2	7	-	3	1	-	-	5	-	1
900 - u. 1.000 EUR	1	2	(8)	1	-	-	0	-	-	-	-	-	-
1.000 - u. 1.100 EUR	2	3	(5)	1	5	-	2	2	1	2	1	-	2
1.100 - u. 1.200 EUR	1	2	-	1	7	-	3	0	-	-	-	(9)	0
1.200 - u. 1.300 EUR	1	1	(5)	1	-	-	1	1	-	1	-	-	1
1.300 - u. 1.400 EUR	1	2	(7)	-	3	-	1	1	-	1	-	-	1
1.400 - u. 1.500 EUR	1	1	(6)	-	1	-	0	-	-	-	-	-	-
1.500 - u. 1.750 EUR	1	2	(7)	1	3	-	1	-	-	-	-	-	-
1.750 - u. 2.000 EUR	0	1	(3)	-	-	-	-	-	-	-	-	-	-
2.000 - u. 2.500 EUR	1	1	(3)	2	-	-	1	1	-	2	-	-	1
2.500 - u. 5.000 EUR	1	2	-	1	4	-	2	-	-	-	-	-	-
5.000 EUR und mehr	-	-	-	-	-	-	-	-	-	-	-	-	-
S U M M E	100	100	(100)	100	100	[100]	100	100	100	100	100	(100)	100
1 - u. 250 EUR	44	39	(31)	46	27	[100]	41	50	62	49	40	(63)	47
250 - u. 500 EUR	29	26	(7)	30	32	-	30	33	27	35	32	(24)	34
500 - u. 750 EUR	12	12	(15)	12	10	-	12	11	10	8	20	(5)	11
750 - u. 1.000 EUR	5	7	(12)	6	7	-	6	2	-	1	7	-	3
1.000 - u. 1.500 EUR	7	9	(22)	3	16	-	7	3	1	4	1	(9)	4
1.500 EUR und mehr	4	6	(14)	4	7	-	4	1	-	2	-	-	1
Betrag je Bezieher/in (EUR/M)	430	511	(773)	405	619	[150]	461	324	257	331	361	(280)	336

Schichtung der eigenen privaten Renten-/ Lebensversicherungen

Teilgesamtheit: Männer ab 55 Jahren (ohne Heimbewohner) - D e u t s c h l a n d

	+-- ALLE +--			+ V E R H E I R A T E T E +			+----- A L L E I N S T E H E N D E N A C H F A M I L I E N S T A N D -----+											
	Alle	+-----+-----+-----+		Alle	+-----+-----+-----+		+-----+-----+-----+			+-----+-----+-----+			+-----+-----+-----+					
		55-u. 65 J.	65 u. älter		Alle	55-u. 65 J.	65 u. älter	Alle	55-u. 65 J.	65 u. älter	Alle	55-u. 65 J.	65 u. älter	Alle	55-u. 65 J.	65 u. älter		
Basis hochger. (in Tsd.)	12142	8778	3558	5220	3364	1417	1946	1067	135	933	1378	772	606	919	511	407		
Basis ungewichtet	11383	8487	2666	5821	2896	871	2025	1234	99	1135	1057	476	581	605	296	309		
ZY027 Renten-/ Lebensvers.																		
Bezieher: hochger. (in Tsd.)	299	211	28	183	88	20	68	24	1	23	31	9	21	33	9	24		
(in %)	2	2	1	4	3	1	4	2	1	2	2	1	4	4	2	6		
ungewichtet	256	191	19	172	65	10	55	22	1	21	22	5	17	21	4	17		
1 - u. 25 EUR	0	1	-	1	-	-	-	-	-	-	-	-	-	-	-	-		
25 - u. 50 EUR	2	2	(6)	2	-	-	-	-	-	-	-	-	-	-	-	-		
50 - u. 100 EUR	8	9	(15)	9	6	(5)	6	(9)	[100]	(5)	(6)	-	(9)	(4)	-	(6)		
100 - u. 200 EUR	21	20	(4)	22	23	(15)	25	(36)	-	(38)	(10)	[10]	(11)	(25)	[21]	(27)		
200 - u. 300 EUR	16	17	(10)	18	14	(13)	14	(3)	-	(4)	(13)	-	(19)	(21)	[29]	(19)		
300 - u. 400 EUR	10	10	-	11	11	-	14	(10)	-	(11)	(14)	-	(20)	(8)	-	(12)		
400 - u. 500 EUR	9	11	(5)	12	4	-	5	(5)	-	(6)	(3)	-	(5)	(3)	-	(3)		
500 - u. 600 EUR	7	7	(21)	5	5	-	7	(3)	-	(3)	(5)	-	(7)	(7)	-	(10)		
600 - u. 700 EUR	2	2	(4)	2	1	-	2	-	-	-	-	-	-	(4)	-	(5)		
700 - u. 800 EUR	6	4	-	5	9	-	12	(12)	-	(12)	(9)	-	(13)	(7)	-	(10)		
800 - u. 900 EUR	3	1	-	1	9	(9)	9	(14)	-	(15)	(15)	[18]	(14)	-	-	-		
900 - u. 1.000 EUR	2	0	-	1	5	(20)	-	-	-	-	(6)	[19]	-	(7)	[24]	-		
1.000 - u. 1.100 EUR	3	2	-	3	3	(12)	1	-	-	-	(9)	[25]	(2)	-	-	-		
1.100 - u. 1.200 EUR	2	2	-	2	2	-	3	-	-	-	-	-	-	(7)	-	(9)		
1.200 - u. 1.300 EUR	1	0	-	0	4	(12)	1	(4)	-	(4)	-	-	-	(7)	[25]	-		
1.300 - u. 1.400 EUR	2	2	(11)	1	-	-	-	-	-	-	-	-	-	-	-	-		
1.400 - u. 1.500 EUR	1	-	-	-	4	(14)	1	(4)	-	(4)	(9)	[29]	-	-	-	-		
1.500 - u. 1.750 EUR	2	3	(12)	2	-	-	-	-	-	-	-	-	-	-	-	-		
1.750 - u. 2.000 EUR	1	1	(6)	-	-	-	-	-	-	-	-	-	-	-	-	-		
2.000 - u. 2.500 EUR	1	2	(6)	2	-	-	-	-	-	-	-	-	-	-	-	-		
2.500 - u. 5.000 EUR	2	2	-	3	-	-	-	-	-	-	-	-	-	-	-	-		
5.000 EUR und mehr	-	-	-	-	-	-	-	-	-	-	-	-	-	-	-	-		
S U M M E	100	100	(100)	100	100	(100)	100	(100)	[100]	(100)	(100)	[100]	(100)	(100)	[100]	(100)		
1 - u. 250 EUR	39	41	(29)	42	36	(33)	37	(48)	[100]	(46)	(17)	[10]	(20)	(46)	[50]	(44)		
250 - u. 500 EUR	26	29	(11)	31	21	-	27	(15)	-	(16)	(30)	-	(44)	(16)	-	(22)		
500 - u. 750 EUR	12	12	(25)	10	13	-	17	(15)	-	(16)	(14)	-	(20)	(11)	-	(15)		
750 - u. 1.000 EUR	7	3	-	4	17	(29)	13	(14)	-	(15)	(21)	[37]	(14)	(14)	[24]	(10)		
1.000 - u. 1.500 EUR	9	7	(11)	7	13	(38)	6	(7)	-	(8)	(18)	[54]	(2)	(14)	[25]	(9)		
1.500 EUR und mehr	6	8	(23)	6	-	-	-	-	-	-	-	-	-	-	-	-		
Betrag je Bezieher/in (EUR/M)	511	513	(770)	474	506	(777)	428	(439)	[67]	(456)	(600)	[1002]	(423)	(467)	[628]	(406)		

Schichtung der eigenen privaten Renten-/ Lebensversicherungen

Teilgesamtheit: Frauen ab 55 Jahren (ohne Heimbewohner) - D e u t s c h l a n d

	+-- ALLE +--			+ V E R H E I R A T E T E +			+----- A L L E I N S T E H E N D E N A C H F A M I L I E N S T A N D -----+											
	Alle	Gesamt		Alle	Verwitwet		Geschieden/Getr.lebend			Ledig								
		55-u. 65 J.	65 u. älter		Alle	55-u. 65 J.	65 u. älter	Alle	55-u. 65 J.	65 u. älter	Alle	55-u. 65 J.	65 u. älter					
Basis hochger. (in Tsd.)	14120	7407	3212	4195	6713	1560	5153	4364	512	3852	1460	717	743	890	331	558		
Basis ungewichtet	15097	7488	2949	4539	7609	1294	6315	5059	430	4629	1613	637	976	937	227	710		
ZY027 Renten-/ Lebensvers.																		
Bezieher: hochger. (in Tsd.)	230	92	15	76	139	20	118	64	4	60	30	7	23	45	10	35		
(in %)	2	1	0	2	2	1	2	1	1	2	2	1	3	5	3	6		
ungewichtet	217	84	15	69	133	16	117	63	3	60	27	7	20	43	6	37		
1 - u. 25 EUR	1	1	-	1	1	-	1	2	-	3	-	-	-	-	-	-		
25 - u. 50 EUR	1	3	-	3	1	-	1	-	-	-	(1)	-	(1)	2	-	2		
50 - u. 100 EUR	10	8	-	10	12	(16)	11	14	-	15	(11)	[20]	(9)	8	[20]	4		
100 - u. 200 EUR	23	24	(33)	22	23	(22)	23	17	[28]	16	(22)	[22]	(22)	32	[20]	35		
200 - u. 300 EUR	26	25	(11)	28	26	(45)	23	27	[60]	25	(24)	[40]	(20)	25	[43]	20		
300 - u. 400 EUR	15	16	(35)	13	13	(8)	14	9	-	9	(16)	-	(20)	18	[16]	19		
400 - u. 500 EUR	6	6	(6)	6	6	-	7	10	-	10	(3)	-	(4)	4	-	5		
500 - u. 600 EUR	6	4	(8)	3	7	(7)	7	9	[12]	9	(3)	[14]	-	5	-	7		
600 - u. 700 EUR	5	5	(7)	4	5	-	6	5	-	6	(7)	-	(10)	4	-	5		
700 - u. 800 EUR	2	-	-	-	3	-	3	1	-	1	(6)	-	(8)	2	-	3		
800 - u. 900 EUR	1	3	-	3	-	-	-	-	-	-	-	-	-	-	-	-		
900 - u. 1.000 EUR	-	-	-	-	-	-	-	-	-	-	-	-	-	-	-	-		
1.000 - u. 1.100 EUR	2	1	-	1	2	(2)	2	3	-	3	(5)	[5]	(5)	-	-	-		
1.100 - u. 1.200 EUR	0	-	-	-	0	-	1	-	-	-	(2)	-	(3)	-	-	-		
1.200 - u. 1.300 EUR	1	1	-	1	1	-	1	1	-	1	-	-	-	-	-	-		
1.300 - u. 1.400 EUR	1	1	-	1	0	-	1	1	-	1	-	-	-	-	-	-		
1.400 - u. 1.500 EUR	-	-	-	-	-	-	-	-	-	-	-	-	-	-	-	-		
1.500 - u. 1.750 EUR	-	-	-	-	-	-	-	-	-	-	-	-	-	-	-	-		
1.750 - u. 2.000 EUR	-	-	-	-	-	-	-	-	-	-	-	-	-	-	-	-		
2.000 - u. 2.500 EUR	1	3	-	3	-	-	-	-	-	-	-	-	-	-	-	-		
2.500 - u. 5.000 EUR	-	-	-	-	-	-	-	-	-	-	-	-	-	-	-	-		
5.000 EUR und mehr	-	-	-	-	-	-	-	-	-	-	-	-	-	-	-	-		
S U M M E	100	100	(100)	100	100	(100)	100	100	[100]	100	(100)	[100]	(100)	100	[100]	100		
1 - u. 250 EUR	50	47	(44)	48	51	(75)	47	51	[88]	49	(53)	[81]	(45)	50	[66]	46		
250 - u. 500 EUR	33	36	(41)	35	31	(17)	33	29	-	31	(23)	-	(30)	38	[34]	39		
500 - u. 750 EUR	11	9	(15)	7	12	(7)	13	15	[12]	16	(11)	[14]	(10)	9	-	12		
750 - u. 1.000 EUR	2	3	-	3	2	-	2	-	-	-	(6)	-	(8)	2	-	3		
1.000 - u. 1.500 EUR	3	3	-	3	4	(2)	4	5	-	5	(7)	[5]	(8)	-	-	-		
1.500 EUR und mehr	1	3	-	3	-	-	-	-	-	-	-	-	-	-	-	-		
Betrag je Bezieher/in (EUR/M)	324	348	(301)	357	308	(224)	323	314	[212]	320	(351)	[262]	(376)	272	[203]	292		

Schichtung der eigenen privaten Renten-/ Lebensversicherungen

Teilgesamtheit: Männer und Frauen ab 55 Jahren (ohne Heimbewohner) - D e u t s c h l a n d

	alle	LETZTE / HEUTIGE BERUFLICHE STELLUNG ("Alle" einschl. nie erwerbstätig und K.A. zur beruflichen Stellung)											
		M ä n n e r					F r a u e n						
		Alle	Arbeiter	An-gestellte	Beamte/ Ber.-Sold	Selbst-ständige	Mit-helfende	Alle	Arbeiter	An-gestellte	Beamte/ Ber.-Sold	Selbst-ständige	Mit-helfende
Basis hochger. (in Tsd.)	26262	12142	4579	4709	1270	1469	10	14120	4296	7568	479	644	481
Basis ungewichtet	26480	11383	4404	4366	1237	1277	10	15097	4817	8023	450	642	517
ZY027 Renten-/ Lebensvers.													
Bezieher: hochger. (in Tsd.)	529	299	47	118	12	121	1	230	30	152	6	23	11
(in %)	2	2	1	3	1	8	13	2	1	2	1	4	2
ungewichtet	473	256	42	101	15	97	1	217	29	137	9	23	10
1 - u. 25 EUR	1	0	-	-	-	1	-	1	(5)	0	-	-	-
25 - u. 50 EUR	2	2	6	1	-	0	-	1	(2)	2	-	-	-
50 - u. 100 EUR	9	8	20	4	(13)	7	[100]	10	(22)	10	-	(3)	(6)
100 - u. 200 EUR	22	21	37	24	(27)	11	-	23	(25)	23	[32]	(14)	(43)
200 - u. 300 EUR	20	16	22	19	(26)	10	-	26	(21)	27	[12]	(26)	(29)
300 - u. 400 EUR	12	10	6	8	(16)	13	-	15	(6)	16	[37]	(19)	-
400 - u. 500 EUR	8	9	-	10	(7)	11	-	6	(5)	6	[14]	(5)	(12)
500 - u. 600 EUR	6	7	3	8	(7)	7	-	6	(7)	5	-	(8)	-
600 - u. 700 EUR	3	2	-	3	-	2	-	5	(3)	4	-	(5)	(10)
700 - u. 800 EUR	4	6	2	5	(4)	8	-	2	-	2	-	(5)	-
800 - u. 900 EUR	2	3	-	3	-	5	-	1	-	2	-	-	-
900 - u. 1.000 EUR	1	2	-	-	-	4	-	-	-	-	-	-	-
1.000 - u. 1.100 EUR	2	3	2	2	-	4	-	2	(2)	2	[5]	-	-
1.100 - u. 1.200 EUR	1	2	1	3	-	2	-	0	-	-	-	(3)	-
1.200 - u. 1.300 EUR	1	1	-	1	-	3	-	1	-	-	-	(3)	-
1.300 - u. 1.400 EUR	1	2	-	1	-	3	-	1	-	1	-	(3)	-
1.400 - u. 1.500 EUR	1	1	-	1	-	2	-	-	-	-	-	-	-
1.500 - u. 1.750 EUR	1	2	-	2	-	3	-	-	-	-	-	-	-
1.750 - u. 2.000 EUR	0	1	-	1	-	-	-	-	-	-	-	-	-
2.000 - u. 2.500 EUR	1	1	-	3	-	1	-	1	-	1	-	(6)	-
2.500 - u. 5.000 EUR	1	2	-	1	-	3	-	-	-	-	-	-	-
5.000 EUR und mehr	-	-	-	-	-	-	-	-	-	-	-	-	-
S U M M E	100	100	100	100	(100)	100	[100]	100	(100)	100	[100]	(100)	(100)
1 - u. 250 EUR	44	39	75	38	(48)	25	[100]	50	(65)	50	[44]	(33)	(60)
250 - u. 500 EUR	29	26	16	28	(42)	27	-	33	(23)	34	[51]	(35)	(30)
500 - u. 750 EUR	12	12	5	14	(7)	14	-	11	(10)	10	-	(13)	(10)
750 - u. 1.000 EUR	5	7	-	6	(4)	12	-	2	-	3	-	(5)	-
1.000 - u. 1.500 EUR	7	9	4	7	-	14	-	3	(2)	2	[5]	(9)	-
1.500 EUR und mehr	4	6	-	8	-	7	-	1	-	1	-	(6)	-
Betrag je Bezieher/in (EUR/M)	430	511	212	520	(254)	649	[54]	324	(227)	313	[302]	(514)	(247)

Schichtung der eigenen privaten Renten-/ Lebensversicherungen

Teilgesamtheit: Männer ab 55 Jahren (ohne Heimbewohner) - D e u t s c h l a n d

	Männer - Tätigkeitsniveau																
	Alle Arbeiter				Angestellte					Beamte, Berufssol.		Selbstständige				Mithelfende	
	Männer	Ange-lernt	Fach-arbeiter	Meister-Polier	Ange-lernt	Einf.-Fachkr.	Mittl.-Fachkr.	Gehob.-Fachkr.	Hochq./leit.	Einf./Mittl.D.	Gehob./Höher.D.	Land-wirte	Hand-werker	Verkam.-Freib.	Sonst.-Freib.		Gewerbe-treib.
Basis hochger. (in Tsd.)	12142	1121	2957	501	133	526	1700	1047	1303	386	883	213	314	225	147	570	10
Basis ungewichtet	11383	935	2939	530	99	462	1552	968	1285	330	906	197	290	188	122	480	10
ZY027 Renten-/ Lebensvers.																	
Bezieher: hochger. (in Tsd.)	299	6	30	11	2	2	35	25	55	4	8	6	45	20	9	40	1
(in %)	2	0	1	2	1	0	2	2	4	1	1	3	14	9	6	7	13
ungewichtet	256	5	28	9	2	2	31	20	46	4	11	7	36	16	9	29	1
1 - u. 25 EUR	0	-	-	-	-	-	-	-	-	-	-	-	-	-	-	(4)	-
25 - u. 50 EUR	2	-	(10)	-	-	-	-	-	2	-	-	[7]	-	-	-	-	-
50 - u. 100 EUR	8	-	(27)	[11]	-	[28]	5	(2)	4	[41]	-	-	8	-	[11]	(9)	[100]
100 - u. 200 EUR	21	[71]	(38)	[16]	[42]	-	37	(33)	12	-	(40)	[49]	12	(9)	[10]	(4)	-
200 - u. 300 EUR	16	-	(22)	[31]	-	-	23	(18)	18	[22]	(28)	[31]	14	-	[20]	(4)	-
300 - u. 400 EUR	10	[29]	-	[12]	-	-	12	(15)	2	[16]	(16)	-	10	(15)	[7]	(18)	-
400 - u. 500 EUR	9	-	-	-	[58]	[72]	6	-	14	-	(10)	-	13	(4)	-	(16)	-
500 - u. 600 EUR	7	-	-	[11]	-	-	7	(7)	9	[20]	-	[12]	8	(6)	[14]	(4)	-
600 - u. 700 EUR	2	-	-	-	-	-	3	(5)	2	-	-	-	3	-	-	(3)	-
700 - u. 800 EUR	6	-	-	[10]	-	-	4	(14)	2	-	(6)	-	9	(13)	-	(6)	-
800 - u. 900 EUR	3	-	-	-	-	-	-	-	7	-	-	-	4	(13)	[18]	-	-
900 - u. 1.000 EUR	2	-	-	-	-	-	-	-	-	-	-	-	7	-	-	(4)	-
1.000 - u. 1.100 EUR	3	-	-	[9]	-	-	-	-	4	-	-	-	5	-	-	(7)	-
1.100 - u. 1.200 EUR	2	-	(2)	-	-	-	-	-	7	-	-	-	-	-	-	(5)	-
1.200 - u. 1.300 EUR	1	-	-	-	-	-	-	-	2	-	-	-	2	-	-	(6)	-
1.300 - u. 1.400 EUR	2	-	-	-	-	-	3	-	-	-	-	-	4	(6)	[11]	-	-
1.400 - u. 1.500 EUR	1	-	-	-	-	-	-	-	2	-	-	-	-	(14)	-	-	-
1.500 - u. 1.750 EUR	2	-	-	-	-	-	-	(7)	2	-	-	-	-	-	[9]	(7)	-
1.750 - u. 2.000 EUR	1	-	-	-	-	-	-	-	3	-	-	-	-	-	-	-	-
2.000 - u. 2.500 EUR	1	-	-	-	-	-	-	-	6	-	-	-	-	-	-	(3)	-
2.500 - u. 5.000 EUR	2	-	-	-	-	-	-	-	3	-	-	-	-	(19)	-	-	-
5.000 EUR und mehr	-	-	-	-	-	-	-	-	-	-	-	-	-	-	-	-	-
S U M M E	100	[100]	(100)	[100]	[100]	[100]	100	(100)	100	[100]	(100)	[100]	100	(100)	[100]	(100)	[100]
1 - u. 250 EUR	39	[71]	(90)	[39]	[42]	[28]	49	(35)	32	[63]	(40)	[88]	27	(9)	[27]	(21)	[100]
250 - u. 500 EUR	26	[29]	(8)	[31]	[58]	[72]	34	(32)	20	[16]	(54)	-	30	(19)	[21]	(34)	-
500 - u. 750 EUR	12	-	-	[21]	-	-	14	(16)	13	[20]	-	[12]	17	(20)	[14]	(9)	-
750 - u. 1.000 EUR	7	-	-	-	-	-	-	(10)	7	-	(6)	-	15	(13)	[18]	(8)	-
1.000 - u. 1.500 EUR	9	-	(2)	[9]	-	-	3	-	13	-	-	-	11	(20)	[11]	(18)	-
1.500 EUR und mehr	6	-	-	-	-	-	-	(7)	14	-	-	-	-	(19)	[9]	(10)	-
Betrag je Bezieher/in (EUR/M)	511	[193]	(150)	[389]	[330]	[307]	304	(440)	705	[229]	(266)	[223]	517	(1111)	[624]	(647)	[54]

Schichtung der eigenen privaten Renten-/ Lebensversicherungen

Teilgesamtheit: Frauen ab 55 Jahren (ohne Heimbewohner) - D e u t s c h l a n d

	Frauen - Tätigkeitsniveau																
	Alle Arbeiter				Angestellte					Beamte, Berufssol.		Selbstständige				Mit-	
Frauen	Ange- lernt	Fach- arbeiter	Meister Polier	Ange- lernt	Einf. Fachkr.	Mittl. Fachkr.	Gehob. Fachkr.	Hochq./ leit.	Einf./ Mittl.D.	Gehob./ Höher.D.	Land- wirte	Hand- werker	Verkam. Freib.	Sonst. Freib.	Gewerbe treib.	hel- fende	
Basis hochger. (in Tsd.)	14120	2762	1496	37	714	2477	3239	768	370	83	395	107	58	66	105	308	481
Basis ungewichtet	15097	2883	1883	51	690	2565	3509	837	422	86	364	103	66	67	100	306	517
ZY027 Renten-/ Lebensvers.																	
Bezieher: hochger. (in Tsd.)	230	16	12	2	10	33	69	25	16	1	5	1	1	6	4	11	11
(in %)	2	1	1	4	1	1	2	3	4	1	1	1	2	9	4	3	2
ungewichtet	217	15	13	1	8	26	67	21	15	1	8	1	1	6	6	9	10
1 - u. 25 EUR	1	(6)	(4)	-	-	-	0	-	-	-	-	-	-	-	-	-	-
25 - u. 50 EUR	1	(5)	-	-	-	(4)	1	-	(3)	-	-	-	-	-	-	-	-
50 - u. 100 EUR	10	(24)	(23)	-	[29]	-	10	(16)	(11)	-	-	-	-	-	[17]	-	(6)
100 - u. 200 EUR	23	(27)	(27)	-	[26]	(27)	23	(26)	(5)	[100]	[22]	-	[100]	[19]	-	[12]	(43)
200 - u. 300 EUR	26	(18)	(29)	-	[11]	(37)	26	(27)	(15)	-	[14]	[100]	-	-	[8]	[43]	(29)
300 - u. 400 EUR	15	(9)	(4)	-	[15]	(19)	16	(10)	(27)	-	[42]	-	-	[27]	[8]	[22]	-
400 - u. 500 EUR	6	(9)	-	-	[8]	(4)	9	(5)	-	-	[16]	-	-	[7]	[19]	-	(12)
500 - u. 600 EUR	6	(3)	-	[100]	[11]	(3)	1	(3)	(29)	-	-	-	-	[6]	[33]	-	-
600 - u. 700 EUR	5	-	(7)	-	-	-	8	(4)	-	-	-	-	-	[18]	-	-	(10)
700 - u. 800 EUR	2	-	-	-	-	(6)	1	-	-	-	-	-	-	-	-	[10]	-
800 - u. 900 EUR	1	-	-	-	-	-	-	(10)	-	-	-	-	-	-	-	-	-
900 - u. 1.000 EUR	-	-	-	-	-	-	-	-	-	-	-	-	-	-	-	-	-
1.000 - u. 1.100 EUR	2	-	(5)	-	-	-	2	-	(11)	-	[6]	-	-	-	-	-	-
1.100 - u. 1.200 EUR	0	-	-	-	-	-	-	-	-	-	-	-	-	-	-	[6]	-
1.200 - u. 1.300 EUR	1	-	-	-	-	-	-	-	-	-	-	-	-	-	-	[7]	-
1.300 - u. 1.400 EUR	1	-	-	-	-	-	1	-	-	-	-	-	-	-	[15]	-	-
1.400 - u. 1.500 EUR	-	-	-	-	-	-	-	-	-	-	-	-	-	-	-	-	-
1.500 - u. 1.750 EUR	-	-	-	-	-	-	-	-	-	-	-	-	-	-	-	-	-
1.750 - u. 2.000 EUR	-	-	-	-	-	-	-	-	-	-	-	-	-	-	-	-	-
2.000 - u. 2.500 EUR	1	-	-	-	-	-	1	-	-	-	-	-	-	[23]	-	-	-
2.500 - u. 5.000 EUR	-	-	-	-	-	-	-	-	-	-	-	-	-	-	-	-	-
5.000 EUR und mehr	-	-	-	-	-	-	-	-	-	-	-	-	-	-	-	-	-
S U M M E	100	(100)	(100)	[100]	[100]	(100)	100	(100)	(100)	[100]	[100]	[100]	[100]	[100]	[100]	[100]	(100)
1 - u. 250 EUR	50	(71)	(65)	-	[66]	(56)	46	(60)	(32)	[100]	[36]	[100]	[100]	[19]	[17]	[35]	(60)
250 - u. 500 EUR	33	(26)	(22)	-	[23]	(35)	40	(23)	(29)	-	[58]	-	-	[34]	[35]	[42]	(30)
500 - u. 750 EUR	11	(3)	(7)	[100]	[11]	(3)	10	(7)	(29)	-	-	-	-	[24]	[33]	-	(10)
750 - u. 1.000 EUR	2	-	-	-	-	(6)	-	(10)	-	-	-	-	-	-	-	[10]	-
1.000 - u. 1.500 EUR	3	-	(5)	-	-	-	3	-	(11)	-	[6]	-	-	-	[15]	[13]	-
1.500 EUR und mehr	1	-	-	-	-	-	1	-	-	-	-	-	-	[23]	-	-	-
Betrag je Bezieher/in (EUR/M)	324	(188)	(240)	[520]	[214]	(265)	330	(300)	(416)	[125]	[327]	[200]	[112]	[761]	[522]	[436]	(247)

Schichtung der Rente aus dem Ausland

Teilgesamtheit: Männer und Frauen ab 55 Jahren (ohne Heimbewohner) - Deutschland

	+-- ALLE +--	+----- M ä n n e r -----+						+----- F r a u e n -----+					
		Alle	55-u.	65-u.	75-u.	85 u.	65 u.	Alle	55-u.	65-u.	75-u.	85 u.	65 u.
			65 J.	75 J.	85 J.	älter	älter		65 J.	75 J.	85 J.	älter	älter
Basis hochger. (in Tsd.)	26262	12142	4976	4370	2273	523	7166	14120	4771	4764	3217	1367	9348
Basis ungewichtet	26480	11383	3537	4556	2344	946	7846	15097	4243	5059	3768	2027	10854
ZY031 Rente Ausland (brutto)													
Bezieher: hochger. (in Tsd.)	200	106	20	78	9	-	86	94	18	63	11	2	75
(in %)	1	1	0	2	0	-	1	1	0	1	0	0	1
ungewichtet	165	89	13	68	8	-	76	76	14	54	7	1	62
1 - u. 25 EUR	8	9	(14)	8	-	-	7	7	-	11	-	-	9
25 - u. 50 EUR	13	13	(4)	14	[19]	-	15	14	-	19	[9]	-	17
50 - u. 100 EUR	23	23	(7)	29	[12]	-	27	22	(30)	24	-	-	20
100 - u. 200 EUR	19	21	(17)	22	[28]	-	22	18	(16)	17	[25]	-	18
200 - u. 300 EUR	14	11	(17)	8	[29]	-	10	18	(5)	16	[50]	-	21
300 - u. 400 EUR	6	7	(8)	7	-	-	6	6	(16)	1	-	[100]	4
400 - u. 500 EUR	2	-	-	-	-	-	-	4	(16)	2	-	-	1
500 - u. 600 EUR	4	4	(8)	2	[12]	-	3	3	(6)	3	-	-	3
600 - u. 700 EUR	2	1	-	1	-	-	1	3	-	4	-	-	3
700 - u. 800 EUR	1	-	-	-	-	-	-	2	-	-	[15]	-	2
800 - u. 900 EUR	1	2	-	3	-	-	3	-	-	-	-	-	-
900 - u. 1.000 EUR	1	3	(15)	-	-	-	-	-	-	-	-	-	-
1.000 - u. 1.100 EUR	2	3	(10)	2	-	-	1	-	-	-	-	-	-
1.100 - u. 1.200 EUR	-	-	-	-	-	-	-	-	-	-	-	-	-
1.200 - u. 1.300 EUR	-	-	-	-	-	-	-	-	-	-	-	-	-
1.300 - u. 1.400 EUR	1	1	-	2	-	-	2	-	-	-	-	-	-
1.400 - u. 1.500 EUR	-	-	-	-	-	-	-	-	-	-	-	-	-
1.500 - u. 1.750 EUR	1	-	-	-	-	-	-	1	-	2	-	-	2
1.750 - u. 2.000 EUR	-	-	-	-	-	-	-	-	-	-	-	-	-
2.000 - u. 2.500 EUR	-	-	-	-	-	-	-	-	-	-	-	-	-
2.500 - u. 5.000 EUR	2	2	-	2	-	-	2	2	(11)	-	-	-	-
5.000 EUR und mehr	-	-	-	-	-	-	-	-	-	-	-	-	-
S U M M E	100	100	(100)	100	[100]	-	100	100	(100)	100	[100]	[100]	100
1 - u. 250 EUR	75	75	(59)	77	[88]	-	78	76	(46)	86	[75]	-	83
250 - u. 500 EUR	11	9	(8)	10	-	-	9	13	(37)	5	[9]	[100]	8
500 - u. 750 EUR	6	5	(8)	3	[12]	-	4	8	(6)	7	[15]	-	8
750 - u. 1.000 EUR	3	5	(15)	3	-	-	3	-	-	-	-	-	-
1.000 - u. 1.500 EUR	2	5	(10)	4	-	-	3	-	-	-	-	-	-
1.500 EUR und mehr	2	2	-	2	-	-	2	3	(11)	2	-	-	2
Betrag je Bezieher/in (EUR/M)	263	281	(379)	267	[187]	-	259	242	(484)	166	[262]	[320]	184

Schichtung der Rente aus dem Ausland

Teilgesamtheit: Männer ab 55 Jahren (ohne Heimbewohner) - D e u t s c h l a n d

	+-- ALLE +--			+ V E R H E I R A T E T E +			+----- A L L E I N S T E H E N D E N A C H F A M I L I E N S T A N D -----+									
	Alle	+-----+-----+-----+		Alle	+-----+-----+-----+		+-----+-----+-----+			+-----+-----+-----+			+-----+-----+-----+			
		55-u. 65 J.	65 u. älter		Alle	55-u. 65 J.	65 u. älter	Alle	55-u. 65 J.	65 u. älter	Alle	55-u. 65 J.	65 u. älter	Alle	55-u. 65 J.	65 u. älter
Basis hochger. (in Tsd.)	12142	8778	3558	5220	3364	1417	1946	1067	135	933	1378	772	606	919	511	407
Basis ungewichtet	11383	8487	2666	5821	2896	871	2025	1234	99	1135	1057	476	581	605	296	309
ZY031 Rente Ausland (brutto)																
Bezieher: hochger. (in Tsd.)	106	74	15	59	32	5	28	8	1	6	16	3	13	9	-	9
(in %)	1	1	0	1	1	0	1	1	1	1	1	0	2	1	-	2
ungewichtet	89	61	10	51	28	3	25	6	1	5	15	2	13	7	-	7
1 - u. 25 EUR	9	13	(18)	11	-	-	-	-	-	-	-	-	-	-	-	-
25 - u. 50 EUR	13	10	(5)	11	(19)	-	(22)	[17]	-	[21]	(12)	-	(15)	[33]	-	[33]
50 - u. 100 EUR	23	23	-	28	(25)	[30]	(24)	[52]	[100]	[41]	(26)	-	(33)	-	-	-
100 - u. 200 EUR	21	22	(22)	22	(19)	-	(22)	[31]	-	[38]	(16)	-	(20)	[13]	-	[13]
200 - u. 300 EUR	11	9	-	11	(17)	[70]	(8)	-	-	-	(35)	[100]	(18)	-	-	-
300 - u. 400 EUR	7	7	(10)	6	(6)	-	(7)	-	-	-	-	-	-	[22]	-	[22]
400 - u. 500 EUR	-	-	-	-	-	-	-	-	-	-	-	-	-	-	-	-
500 - u. 600 EUR	4	5	(11)	4	-	-	-	-	-	-	-	-	-	-	-	-
600 - u. 700 EUR	1	-	-	-	(4)	-	(4)	-	-	-	-	-	-	[13]	-	[13]
700 - u. 800 EUR	-	-	-	-	-	-	-	-	-	-	-	-	-	-	-	-
800 - u. 900 EUR	2	1	-	1	(5)	-	(6)	-	-	-	-	-	-	[19]	-	[19]
900 - u. 1.000 EUR	3	4	(19)	-	-	-	-	-	-	-	-	-	-	-	-	-
1.000 - u. 1.100 EUR	3	5	(14)	2	-	-	-	-	-	-	-	-	-	-	-	-
1.100 - u. 1.200 EUR	-	-	-	-	-	-	-	-	-	-	-	-	-	-	-	-
1.200 - u. 1.300 EUR	-	-	-	-	-	-	-	-	-	-	-	-	-	-	-	-
1.300 - u. 1.400 EUR	1	2	-	3	-	-	-	-	-	-	-	-	-	-	-	-
1.400 - u. 1.500 EUR	-	-	-	-	-	-	-	-	-	-	-	-	-	-	-	-
1.500 - u. 1.750 EUR	-	-	-	-	-	-	-	-	-	-	-	-	-	-	-	-
1.750 - u. 2.000 EUR	-	-	-	-	-	-	-	-	-	-	-	-	-	-	-	-
2.000 - u. 2.500 EUR	-	-	-	-	-	-	-	-	-	-	-	-	-	-	-	-
2.500 - u. 5.000 EUR	2	-	-	-	(6)	-	(7)	-	-	-	(11)	-	(15)	-	-	-
5.000 EUR und mehr	-	-	-	-	-	-	-	-	-	-	-	-	-	-	-	-
S U M M E	100	100	(100)	100	(100)	[100]	(100)	[100]	[100]	[100]	(100)	[100]	(100)	[100]	-	[100]
1 - u. 250 EUR	75	73	(46)	80	(78)	[100]	(75)	[100]	[100]	[100]	(86)	[100]	(82)	[46]	-	[46]
250 - u. 500 EUR	9	10	(10)	10	(7)	-	(8)	-	-	-	(3)	-	(3)	[22]	-	[22]
500 - u. 750 EUR	5	5	(11)	4	(4)	-	(4)	-	-	-	-	-	-	[13]	-	[13]
750 - u. 1.000 EUR	5	5	(19)	1	(5)	-	(6)	-	-	-	-	-	-	[19]	-	[19]
1.000 - u. 1.500 EUR	5	7	(14)	5	-	-	-	-	-	-	-	-	-	-	-	-
1.500 EUR und mehr	2	-	-	-	(6)	-	(7)	-	-	-	(11)	-	(15)	-	-	-
Betrag je Bezieher/in (EUR/M)	281	245	(447)	193	(364)	[163]	(399)	[82]	[77]	[83]	(503)	[200]	(583)	[352]	-	[352]

Schichtung der Rente aus dem Ausland

Teilgesamtheit: Frauen ab 55 Jahren (ohne Heimbewohner) - D e u t s c h l a n d

	+-- ALLE +--			+ V E R H E I R A T E T E +			+----- A L L E I N S T E H E N D E N A C H F A M I L I E N S T A N D -----+											
					Gesamt			Verwitwet			Geschieden/Getr.lebend			Ledig				
		Alle	55-u. 65 J.	65 u. älter	Alle	55-u. 65 J.	65 u. älter	Alle	55-u. 65 J.	65 u. älter	Alle	55-u. 65 J.	65 u. älter	Alle	55-u. 65 J.	65 u. älter		
Basis hochger. (in Tsd.)	14120	7407	3212	4195	6713	1560	5153	4364	512	3852	1460	717	743	890	331	558		
Basis ungewichtet	15097	7488	2949	4539	7609	1294	6315	5059	430	4629	1613	637	976	937	227	710		
ZY031 Rente Ausland (brutto)																		
Bezieher: hochger. (in Tsd.)	94	41	11	30	52	7	45	17	2	15	28	5	23	7	-	7		
(in %)	1	1	0	1	1	0	1	0	0	0	2	1	3	1	-	1		
ungewichtet	76	35	9	26	41	5	36	13	1	12	21	4	17	7	-	7		
1 - u. 25 EUR	7	6	-	(8)	9	-	10	(4)	-	(5)	(13)	-	(17)	-	-	-		
25 - u. 50 EUR	14	17	-	(23)	11	-	13	(22)	-	(25)	-	-	-	[31]	-	[31]		
50 - u. 100 EUR	22	23	[36]	(18)	22	[21]	22	(27)	-	(30)	(20)	[29]	(18)	[15]	-	[15]		
100 - u. 200 EUR	18	25	[27]	(24)	12	-	14	(17)	-	(19)	(11)	-	(14)	[1]	-	[1]		
200 - u. 300 EUR	18	13	[8]	(14)	22	-	25	(9)	-	(10)	(31)	-	(39)	[14]	-	[14]		
300 - u. 400 EUR	6	8	[13]	(6)	5	[21]	2	-	-	-	(8)	[28]	(4)	-	-	-		
400 - u. 500 EUR	4	6	[16]	(3)	2	[16]	-	-	-	-	(4)	[22]	-	-	-	-		
500 - u. 600 EUR	3	-	-	-	6	[16]	4	-	-	-	(11)	[22]	(9)	-	-	-		
600 - u. 700 EUR	3	2	-	(3)	3	-	3	(9)	-	(10)	-	-	-	-	-	-		
700 - u. 800 EUR	2	-	-	-	3	-	4	-	-	-	-	-	-	[23]	-	[23]		
800 - u. 900 EUR	-	-	-	-	-	-	-	-	-	-	-	-	-	-	-	-		
900 - u. 1.000 EUR	-	-	-	-	-	-	-	-	-	-	-	-	-	-	-	-		
1.000 - u. 1.100 EUR	-	-	-	-	-	-	-	-	-	-	-	-	-	-	-	-		
1.100 - u. 1.200 EUR	-	-	-	-	-	-	-	-	-	-	-	-	-	-	-	-		
1.200 - u. 1.300 EUR	-	-	-	-	-	-	-	-	-	-	-	-	-	-	-	-		
1.300 - u. 1.400 EUR	-	-	-	-	-	-	-	-	-	-	-	-	-	-	-	-		
1.400 - u. 1.500 EUR	-	-	-	-	-	-	-	-	-	-	-	-	-	-	-	-		
1.500 - u. 1.750 EUR	1	-	-	-	2	-	3	-	-	-	-	-	-	[16]	-	[16]		
1.750 - u. 2.000 EUR	-	-	-	-	-	-	-	-	-	-	-	-	-	-	-	-		
2.000 - u. 2.500 EUR	-	-	-	-	-	-	-	-	-	-	-	-	-	-	-	-		
2.500 - u. 5.000 EUR	2	-	-	-	4	[26]	-	(12)	[100]	-	-	-	-	-	-	-		
5.000 EUR und mehr	-	-	-	-	-	-	-	-	-	-	-	-	-	-	-	-		
S U M M E	100	100	[100]	(100)	100	[100]	100	(100)	[100]	(100)	(100)	[100]	(100)	[100]	-	[100]		
1 - u. 250 EUR	76	76	[63]	(81)	75	[21]	84	(80)	-	(90)	(76)	[29]	(87)	[61]	-	[61]		
250 - u. 500 EUR	13	21	[37]	(16)	7	[36]	2	-	-	-	(13)	[50]	(4)	-	-	-		
500 - u. 750 EUR	8	2	-	(3)	12	[16]	11	(9)	-	(10)	(11)	[22]	(9)	[23]	-	[23]		
750 - u. 1.000 EUR	-	-	-	-	-	-	-	-	-	-	-	-	-	-	-	-		
1.000 - u. 1.500 EUR	-	-	-	-	-	-	-	-	-	-	-	-	-	-	-	-		
1.500 EUR und mehr	3	-	-	-	6	[26]	3	(12)	[100]	-	-	-	-	[16]	-	[16]		
Betrag je Bezieher/in (EUR/M)	242	152	[193]	(138)	313	[908]	215	(419)	[2500]	(145)	(213)	[338]	(184)	[455]	-	[455]		

Schichtung der Rente aus dem Ausland

Teilgesamtheit: Männer und Frauen ab 55 Jahren (ohne Heimbewohner) - D e u t s c h l a n d

	alle	LETZTE / HEUTIGE BERUFLICHE STELLUNG ("Alle" einschl. nie erwerbstätig und K.A. zur beruflichen Stellung)											
		M ä n n e r					F r a u e n						
		Alle	Arbeiter	An- gestellte	Beamte/ Ber.-Sold	Selbst- ständige	Mit- helfende	Alle	Arbeiter	An- gestellte	Beamte/ Ber.-Sold	Selbst- ständige	Mit- helfende
Basis hochger. (in Tsd.)	26262	12142	4579	4709	1270	1469	10	14120	4296	7568	479	644	481
Basis ungewichtet	26480	11383	4404	4366	1237	1277	10	15097	4817	8023	450	642	517
ZY031 Rente Ausland (brutto)													
Bezieher: hochger. (in Tsd.)	200	106	35	49	3	16	-	94	14	62	5	3	4
(in %)	1	1	1	1	0	1	-	1	0	1	1	0	1
ungewichtet	165	89	32	38	2	14	-	76	11	51	4	2	3
1 - u. 25 EUR	8	9	11	4	[38]	(13)	-	7	(9)	9	-	-	-
25 - u. 50 EUR	13	13	25	7	-	(7)	-	14	(21)	10	[57]	-	[34]
50 - u. 100 EUR	23	23	15	31	-	(27)	-	22	(21)	24	-	[58]	-
100 - u. 200 EUR	19	21	27	21	-	(19)	-	18	(22)	15	[2]	[42]	[31]
200 - u. 300 EUR	14	11	10	8	-	(23)	-	18	(17)	18	-	-	[35]
300 - u. 400 EUR	6	7	8	9	-	-	-	6	(10)	7	-	-	-
400 - u. 500 EUR	2	-	-	-	-	-	-	4	-	3	-	-	-
500 - u. 600 EUR	4	4	-	2	-	-	-	3	-	5	-	-	-
600 - u. 700 EUR	2	1	-	2	-	-	-	3	-	4	-	-	-
700 - u. 800 EUR	1	-	-	-	-	-	-	2	-	3	-	-	-
800 - u. 900 EUR	1	2	-	2	[62]	-	-	-	-	-	-	-	-
900 - u. 1.000 EUR	1	3	-	6	-	-	-	-	-	-	-	-	-
1.000 - u. 1.100 EUR	2	3	4	4	-	-	-	-	-	-	-	-	-
1.100 - u. 1.200 EUR	-	-	-	-	-	-	-	-	-	-	-	-	-
1.200 - u. 1.300 EUR	-	-	-	-	-	-	-	-	-	-	-	-	-
1.300 - u. 1.400 EUR	1	1	-	3	-	-	-	-	-	-	-	-	-
1.400 - u. 1.500 EUR	-	-	-	-	-	-	-	-	-	-	-	-	-
1.500 - u. 1.750 EUR	1	-	-	-	-	-	-	1	-	2	-	-	-
1.750 - u. 2.000 EUR	-	-	-	-	-	-	-	-	-	-	-	-	-
2.000 - u. 2.500 EUR	-	-	-	-	-	-	-	-	-	-	-	-	-
2.500 - u. 5.000 EUR	2	2	-	-	-	(11)	-	2	-	-	[41]	-	-
5.000 EUR und mehr	-	-	-	-	-	-	-	-	-	-	-	-	-
S U M M E	100	100	100	100	[100]	(100)	-	100	(100)	100	[100]	[100]	[100]
1 - u. 250 EUR	75	75	85	71	[38]	(86)	-	76	(90)	74	[59]	[100]	[100]
250 - u. 500 EUR	11	9	11	9	-	(3)	-	13	(10)	12	-	-	-
500 - u. 750 EUR	6	5	-	5	-	-	-	8	-	12	-	-	-
750 - u. 1.000 EUR	3	5	-	8	[62]	-	-	-	-	-	-	-	-
1.000 - u. 1.500 EUR	2	5	4	8	-	-	-	-	-	-	-	-	-
1.500 EUR und mehr	2	2	-	-	-	(11)	-	3	-	2	[41]	-	-
Betrag je Bezieher/in (EUR/M)	263	281	145	288	[514]	(474)	-	242	(126)	222	[1051]	[99]	[114]

Schichtung der Rente aus dem Ausland

Teilgesamtheit: Männer ab 55 Jahren (ohne Heimbewohner) - D e u t s c h l a n d

	Männer - Tätigkeitsniveau																				
	Alle Männer				Arbeiter					Angestellte					Beamte, Berufssol.		Selbstständige				Mit-
	Alle	Ange- lernt	Fach- arbeiter	Meister/ Polier	Ange- lernt	Einf. Fachkr.	Mittl. Fachkr.	Gehob. Fachkr.	Hochgr./ leit.	Einf./ Mittl.D.	Gehob./ Höher.D.	Land- wirte	Hand- werker	Verkam. Freib.	Sonst. Freib.	Gewerbe/ treib.	hel- fende				
Basis hochger. (in Tsd.)	12142	1121	2957	501	133	526	1700	1047	1303	386	883	213	314	225	147	570	10				
Basis ungewichtet	11383	935	2939	530	99	462	1552	968	1285	330	906	197	290	188	122	480	10				
ZY031 Rente Ausland (brutto)																					
Bezieher: hochger. (in Tsd.)	106	15	20	-	1	5	13	11	19	-	3	-	7	-	1	8	-				
(in %)	1	1	1	-	1	1	1	1	1	-	0	-	2	-	1	1	-				
ungewichtet	89	13	19	-	1	4	9	10	14	-	2	-	6	-	1	7	-				
1 - u. 25 EUR	9	(27)	-	-	-	-	[10]	(8)	-	-	[38]	-	[31]	-	-	-	-				
25 - u. 50 EUR	13	(12)	(34)	-	-	-	-	(20)	(7)	-	-	-	-	-	[100]	-	-				
50 - u. 100 EUR	23	-	(26)	-	[100]	[48]	[12]	(40)	(30)	-	-	-	[20]	-	-	[36]	-				
100 - u. 200 EUR	21	(36)	(21)	-	-	-	[45]	(31)	(4)	-	-	-	[7]	-	-	[31]	-				
200 - u. 300 EUR	11	(12)	(8)	-	-	[27]	-	-	(13)	-	-	-	[15]	-	-	[33]	-				
300 - u. 400 EUR	7	(13)	(4)	-	-	[25]	[8]	-	(11)	-	-	-	-	-	-	-	-				
400 - u. 500 EUR	-	-	-	-	-	-	-	-	-	-	-	-	-	-	-	-	-				
500 - u. 600 EUR	4	-	-	-	-	-	-	-	(6)	-	-	-	-	-	-	-	-				
600 - u. 700 EUR	1	-	-	-	-	-	-	-	(6)	-	-	-	-	-	-	-	-				
700 - u. 800 EUR	-	-	-	-	-	-	-	-	-	-	-	-	-	-	-	-	-				
800 - u. 900 EUR	2	-	-	-	-	-	-	-	(4)	-	[62]	-	-	-	-	-	-				
900 - u. 1.000 EUR	3	-	-	-	-	-	[12]	-	(7)	-	-	-	-	-	-	-	-				
1.000 - u. 1.100 EUR	3	-	(6)	-	-	-	-	-	(11)	-	-	-	-	-	-	-	-				
1.100 - u. 1.200 EUR	-	-	-	-	-	-	-	-	-	-	-	-	-	-	-	-	-				
1.200 - u. 1.300 EUR	-	-	-	-	-	-	-	-	-	-	-	-	-	-	-	-	-				
1.300 - u. 1.400 EUR	1	-	-	-	-	-	[12]	-	-	-	-	-	-	-	-	-	-				
1.400 - u. 1.500 EUR	-	-	-	-	-	-	-	-	-	-	-	-	-	-	-	-	-				
1.500 - u. 1.750 EUR	-	-	-	-	-	-	-	-	-	-	-	-	-	-	-	-	-				
1.750 - u. 2.000 EUR	-	-	-	-	-	-	-	-	-	-	-	-	-	-	-	-	-				
2.000 - u. 2.500 EUR	-	-	-	-	-	-	-	-	-	-	-	-	-	-	-	-	-				
2.500 - u. 5.000 EUR	2	-	-	-	-	-	-	-	-	-	-	-	[27]	-	-	-	-				
5.000 EUR und mehr	-	-	-	-	-	-	-	-	-	-	-	-	-	-	-	-	-				
S U M M E	100	(100)	(100)	-	[100]	[100]	[100]	(100)	(100)	-	[100]	-	[100]	-	[100]	[100]	-				
1 - u. 250 EUR	75	(87)	(83)	-	[100]	[75]	[67]	(100)	(54)	-	[38]	-	[73]	-	[100]	[95]	-				
250 - u. 500 EUR	9	(13)	(10)	-	-	[25]	[8]	-	(11)	-	-	-	-	-	-	[5]	-				
500 - u. 750 EUR	5	-	-	-	-	-	-	-	(12)	-	-	-	-	-	-	-	-				
750 - u. 1.000 EUR	5	-	-	-	-	-	[12]	-	(12)	-	[62]	-	-	-	-	-	-				
1.000 - u. 1.500 EUR	5	-	(6)	-	-	-	[12]	-	(11)	-	-	-	-	-	-	-	-				
1.500 EUR und mehr	2	-	-	-	-	-	-	-	-	-	-	-	[27]	-	-	-	-				
Betrag je Bezieher/in (EUR/M)	281	(125)	(161)	-	[75]	[178]	[377]	(91)	(382)	-	[514]	-	[982]	-	[36]	[119]	-				

Schichtung der Rente aus dem Ausland

Teilgesamtheit: Frauen ab 55 Jahren (ohne Heimbewohner) - Deutschland

	Frauen - Tätigkeitsniveau																
	Alle Arbeiter				Angestellte					Beamte, Berufssol.		Selbstständige				Mit-	
Frauen	Ange- lernt	Fach- arbeiter	Meister Polier	Ange- lernt	Einf. Fachkr.	Mittl. Fachkr.	Gehob. Fachkr.	Hochq./ leit.	Einf./ Mittl.D.	Gehob./ Höher.D.	Land- wirte	Hand- werker	Verkam. Freib.	Sonst. Freib.	Gewerbe treib.	hel- fende	
Basis hochger. (in Tsd.)	14120	2762	1496	37	714	2477	3239	768	370	83	395	107	58	66	105	308	481
Basis ungewichtet	15097	2883	1883	51	690	2565	3509	837	422	86	364	103	66	67	100	306	517
ZY031 Rente Ausland (brutto)																	
Bezieher: hochger. (in Tsd.)	94	9	4	-	7	12	27	11	5	3	1	-	-	-	3	-	4
(in %)	1	0	0	-	1	0	1	1	1	4	0	-	-	-	3	-	1
ungewichtet	76	7	4	-	5	10	23	9	4	2	2	-	-	-	2	-	3
1 - u. 25 EUR	7	[13]	-	-	[33]	(7)	(7)	[6]	-	-	-	-	-	-	-	-	-
25 - u. 50 EUR	14	[27]	[8]	-	-	(19)	(7)	[15]	-	[41]	[95]	-	-	-	-	-	[34]
50 - u. 100 EUR	22	[19]	[26]	-	-	(10)	(40)	[28]	-	-	-	-	-	-	[58]	-	-
100 - u. 200 EUR	18	-	[65]	-	[17]	(13)	(18)	-	[36]	-	[5]	-	-	-	[42]	-	[31]
200 - u. 300 EUR	18	[25]	-	-	[27]	(37)	(17)	-	-	-	-	-	-	-	-	-	[35]
300 - u. 400 EUR	6	[16]	-	-	-	(7)	-	[14]	[39]	-	-	-	-	-	-	-	-
400 - u. 500 EUR	4	-	-	-	-	(8)	-	-	[25]	-	-	-	-	-	-	-	-
500 - u. 600 EUR	3	-	-	-	-	-	(4)	[18]	-	-	-	-	-	-	-	-	-
600 - u. 700 EUR	3	-	-	-	-	-	(6)	[9]	-	-	-	-	-	-	-	-	-
700 - u. 800 EUR	2	-	-	-	[23]	-	-	-	-	-	-	-	-	-	-	-	-
800 - u. 900 EUR	-	-	-	-	-	-	-	-	-	-	-	-	-	-	-	-	-
900 - u. 1.000 EUR	-	-	-	-	-	-	-	-	-	-	-	-	-	-	-	-	-
1.000 - u. 1.100 EUR	-	-	-	-	-	-	-	-	-	-	-	-	-	-	-	-	-
1.100 - u. 1.200 EUR	-	-	-	-	-	-	-	-	-	-	-	-	-	-	-	-	-
1.200 - u. 1.300 EUR	-	-	-	-	-	-	-	-	-	-	-	-	-	-	-	-	-
1.300 - u. 1.400 EUR	-	-	-	-	-	-	-	-	-	-	-	-	-	-	-	-	-
1.400 - u. 1.500 EUR	-	-	-	-	-	-	-	-	-	-	-	-	-	-	-	-	-
1.500 - u. 1.750 EUR	1	-	-	-	-	-	-	[11]	-	-	-	-	-	-	-	-	-
1.750 - u. 2.000 EUR	-	-	-	-	-	-	-	-	-	-	-	-	-	-	-	-	-
2.000 - u. 2.500 EUR	-	-	-	-	-	-	-	-	-	-	-	-	-	-	-	-	-
2.500 - u. 5.000 EUR	2	-	-	-	-	-	-	-	-	[59]	-	-	-	-	-	-	-
5.000 EUR und mehr	-	-	-	-	-	-	-	-	-	-	-	-	-	-	-	-	-
S U M M E	100	[100]	[100]	-	[100]	(100)	(100)	[100]	[100]	[100]	[100]	-	-	-	[100]	-	[100]
1 - u. 250 EUR	76	[84]	[100]	-	[77]	(85)	(86)	[49]	[36]	[41]	[100]	-	-	-	[100]	-	[100]
250 - u. 500 EUR	13	[16]	-	-	-	(15)	(4)	[14]	[64]	-	-	-	-	-	-	-	-
500 - u. 750 EUR	8	-	-	-	[23]	-	(10)	[27]	-	-	-	-	-	-	-	-	-
750 - u. 1.000 EUR	-	-	-	-	-	-	-	-	-	-	-	-	-	-	-	-	-
1.000 - u. 1.500 EUR	-	-	-	-	-	-	-	-	-	-	-	-	-	-	-	-	-
1.500 EUR und mehr	3	-	-	-	-	-	-	[11]	-	[59]	-	-	-	-	-	-	-
Betrag je Bezieher/in (EUR/M)	242	[135]	[108]	-	[242]	(176)	(155)	[389]	[291]	[1490]	[31]	-	-	-	[99]	-	[114]

Schichtung der sonstigen Rente

Teilgesamtheit: Männer und Frauen ab 55 Jahren (ohne Heimbewohner) - Deutschland

	+-- ALLE +--	+----- M ä n n e r -----+						+----- F r a u e n -----+					
		Alle	55-u.	65-u.	75-u.	85 u.	65 u.	Alle	55-u.	65-u.	75-u.	85 u.	65 u.
			65 J.	75 J.	85 J.	älter	älter		65 J.	75 J.	85 J.	älter	älter
Basis hochger. (in Tsd.)	26262	12142	4976	4370	2273	523	7166	14120	4771	4764	3217	1367	9348
Basis ungewichtet	26480	11383	3537	4556	2344	946	7846	15097	4243	5059	3768	2027	10854
ZY025/1 Sonst. R. (brutto)													
Bezieher: hochger. (in Tsd.)	59	37	2	10	11	14	34	22	0	3	10	8	22
(in %)	0	0	0	0	0	3	0	0	0	0	0	1	0
ungewichtet	69	42	3	9	11	19	39	27	1	4	11	11	26
1 - u. 25 EUR	5	2	[18]	-	-	(2)	1	(10)	-	-	(9)	(17)	(10)
25 - u. 50 EUR	16	10	-	[17]	(12)	(6)	11	(26)	[100]	[15]	(11)	(45)	(25)
50 - u. 100 EUR	9	12	-	[8]	(15)	(14)	13	(3)	-	-	-	(9)	(3)
100 - u. 200 EUR	26	25	[82]	[19]	(9)	(32)	21	(28)	-	[74]	(30)	(9)	(29)
200 - u. 300 EUR	14	15	-	[25]	(15)	(11)	16	(11)	-	-	(16)	(11)	(11)
300 - u. 400 EUR	7	7	-	-	(13)	(8)	7	(6)	-	[12]	(10)	-	(6)
400 - u. 500 EUR	6	9	-	[27]	(7)	-	10	-	-	-	-	-	-
500 - u. 600 EUR	4	4	-	-	-	(10)	4	(4)	-	-	(10)	-	(4)
600 - u. 700 EUR	2	-	-	-	-	-	-	(5)	-	-	(12)	-	(5)
700 - u. 800 EUR	2	3	-	-	(9)	-	3	-	-	-	-	-	-
800 - u. 900 EUR	1	-	-	-	-	-	-	(2)	-	-	(4)	-	(2)
900 - u. 1.000 EUR	-	-	-	-	-	-	-	-	-	-	-	-	-
1.000 - u. 1.100 EUR	3	5	-	-	(9)	(6)	5	-	-	-	-	-	-
1.100 - u. 1.200 EUR	-	-	-	-	-	-	-	-	-	-	-	-	-
1.200 - u. 1.300 EUR	1	1	-	[5]	-	-	1	-	-	-	-	-	-
1.300 - u. 1.400 EUR	1	2	-	-	-	(4)	2	-	-	-	-	-	-
1.400 - u. 1.500 EUR	-	-	-	-	-	-	-	-	-	-	-	-	-
1.500 - u. 1.750 EUR	2	3	-	-	(10)	-	3	-	-	-	-	-	-
1.750 - u. 2.000 EUR	-	-	-	-	-	-	-	-	-	-	-	-	-
2.000 - u. 2.500 EUR	1	-	-	-	-	-	-	(3)	-	-	-	(9)	(3)
2.500 - u. 5.000 EUR	-	-	-	-	-	-	-	-	-	-	-	-	-
5.000 EUR und mehr	1	2	-	-	-	(6)	3	-	-	-	-	-	-
S U M M E	100	100	[100]	[100]	(100)	(100)	100	(100)	[100]	[100]	(100)	(100)	(100)
1 - u. 250 EUR	59	49	[100]	[44]	(37)	(54)	46	(75)	[100]	[88]	(64)	(81)	(74)
250 - u. 500 EUR	23	31	-	[51]	(35)	(20)	33	(10)	-	[12]	(10)	(11)	(10)
500 - u. 750 EUR	8	7	-	-	(9)	(10)	7	(10)	-	-	(21)	-	(10)
750 - u. 1.000 EUR	1	-	-	-	-	-	-	(2)	-	-	(4)	-	(2)
1.000 - u. 1.500 EUR	5	8	-	[5]	(9)	(10)	8	-	-	-	-	-	-
1.500 EUR und mehr	4	5	-	-	(10)	(6)	6	(3)	-	-	-	(9)	(3)
Betrag je Bezieher/in (EUR/M)	467	609	[148]	[290]	(478)	(1005)	639	(233)	[28]	[148]	(268)	(237)	(237)

Schichtung der sonstigen Rente

Teilgesamtheit: Männer ab 55 Jahren (ohne Heimbewohner) - D e u t s c h l a n d

	+-- ALLE +--			+ V E R H E I R A T E T E +			+----- A L L E I N S T E H E N D E N A C H F A M I L I E N S T A N D -----+									
		+----- Gesamt -----+		Alle	+----- Verwitwet -----+		+----- Geschieden/Getr.lebend+-----			+----- Ledig -----+						
		Alle	55-u. 65 J.		65 u. älter	Alle	55-u. 65 J.	65 u. älter	Alle	55-u. 65 J.	65 u. älter	Alle	55-u. 65 J.	65 u. älter		
Basis hochger. (in Tsd.)	12142	8778	3558	5220	3364	1417	1946	1067	135	933	1378	772	606	919	511	407
Basis ungewichtet	11383	8487	2666	5821	2896	871	2025	1234	99	1135	1057	476	581	605	296	309
ZY025/1 Sonst. R. (brutto)																
Bezieher: hochger. (in Tsd.)	37	18	1	17	19	1	17	14	1	13	2	-	2	2	-	2
(in %)	0	0	0	0	1	0	1	1	1	1	0	-	0	0	-	1
ungewichtet	42	21	1	20	21	2	19	17	2	15	2	-	2	2	-	2
1 - u. 25 EUR	2	-	-	-	(4)	[27]	(2)	(5)	[27]	(2)	-	-	-	-	-	-
25 - u. 50 EUR	1	(5)	-	(5)	(16)	-	(17)	(21)	-	(23)	-	-	-	-	-	-
50 - u. 100 EUR	12	(8)	-	(9)	(16)	-	(17)	(20)	-	(23)	-	-	-	-	-	-
100 - u. 200 EUR	25	(20)	[100]	(16)	(30)	[73]	(26)	(25)	[73]	(19)	[100]	-	[100]	-	-	-
200 - u. 300 EUR	15	(12)	-	(13)	(18)	-	(19)	(15)	-	(17)	-	-	-	[47]	-	[47]
300 - u. 400 EUR	7	(11)	-	(11)	(3)	-	(4)	(4)	-	(5)	-	-	-	-	-	-
400 - u. 500 EUR	9	(7)	-	(8)	(11)	-	(12)	(5)	-	(6)	-	-	-	[53]	-	[53]
500 - u. 600 EUR	4	(5)	-	(5)	(3)	-	(4)	(4)	-	(5)	-	-	-	-	-	-
600 - u. 700 EUR	-	-	-	-	-	-	-	-	-	-	-	-	-	-	-	-
700 - u. 800 EUR	3	(5)	-	(6)	-	-	-	-	-	-	-	-	-	-	-	-
800 - u. 900 EUR	-	-	-	-	-	-	-	-	-	-	-	-	-	-	-	-
900 - u. 1.000 EUR	-	-	-	-	-	-	-	-	-	-	-	-	-	-	-	-
1.000 - u. 1.100 EUR	5	(10)	-	(11)	-	-	-	-	-	-	-	-	-	-	-	-
1.100 - u. 1.200 EUR	-	-	-	-	-	-	-	-	-	-	-	-	-	-	-	-
1.200 - u. 1.300 EUR	1	(2)	-	(3)	-	-	-	-	-	-	-	-	-	-	-	-
1.300 - u. 1.400 EUR	2	(3)	-	(3)	-	-	-	-	-	-	-	-	-	-	-	-
1.400 - u. 1.500 EUR	-	-	-	-	-	-	-	-	-	-	-	-	-	-	-	-
1.500 - u. 1.750 EUR	3	(6)	-	(6)	-	-	-	-	-	-	-	-	-	-	-	-
1.750 - u. 2.000 EUR	-	-	-	-	-	-	-	-	-	-	-	-	-	-	-	-
2.000 - u. 2.500 EUR	-	-	-	-	-	-	-	-	-	-	-	-	-	-	-	-
2.500 - u. 5.000 EUR	-	-	-	-	-	-	-	-	-	-	-	-	-	-	-	-
5.000 EUR und mehr	2	(5)	-	(5)	-	-	-	-	-	-	-	-	-	-	-	-
S U M M E	100	(100)	[100]	(100)	(100)	[100]	(100)	(100)	[100]	(100)	[100]	-	[100]	[100]	-	[100]
1 - u. 250 EUR	49	(33)	[100]	(30)	(64)	[100]	(61)	(70)	[100]	(67)	[100]	-	[100]	-	-	-
250 - u. 500 EUR	31	(31)	-	(32)	(32)	-	(35)	(25)	-	(28)	-	-	-	[100]	-	[100]
500 - u. 750 EUR	7	(10)	-	(10)	(3)	-	(4)	(4)	-	(5)	-	-	-	-	-	-
750 - u. 1.000 EUR	-	-	-	-	-	-	-	-	-	-	-	-	-	-	-	-
1.000 - u. 1.500 EUR	8	(16)	-	(16)	-	-	-	-	-	-	-	-	-	-	-	-
1.500 EUR und mehr	5	(11)	-	(11)	-	-	-	-	-	-	-	-	-	-	-	-
Betrag je Bezieher/in (EUR/M)	609	(1051)	[175]	(1091)	(192)	[134]	(197)	(172)	[134]	(176)	[114]	-	[114]	[375]	-	[375]

Schichtung der sonstigen Rente

Teilgesamtheit: Frauen ab 55 Jahren (ohne Heimbewohner) - D e u t s c h l a n d

	+-- ALLE +--			+ V E R H E I R A T E T E +			+----- A L L E I N S T E H E N D E N A C H F A M I L I E N S T A N D -----+									
		+----- Gesamt -----+		Alle	+----- Verwitwet -----+		+----- Geschieden/Getr.lebend+-----			+----- Ledig -----+						
		Alle	55-u. 65 J.		65 u. älter	Alle	55-u. 65 J.	65 u. älter	Alle	55-u. 65 J.	65 u. älter	Alle	55-u. 65 J.	65 u. älter		
Basis hochger. (in Tsd.)	14120	7407	3212	4195	6713	1560	5153	4364	512	3852	1460	717	743	890	331	558
Basis ungewichtet	15097	7488	2949	4539	7609	1294	6315	5059	430	4629	1613	637	976	937	227	710
ZY025/1 Sonst. R. (brutto)																
Bezieher: hochger. (in Tsd.)	22	4	0	3	18	-	18	10	-	10	3	-	3	5	-	5
(in %)	0	0	0	0	0	-	0	0	-	0	0	-	0	1	-	1
ungewichtet	27	6	1	5	21	-	21	12	-	12	3	-	3	6	-	6
1 - u. 25 EUR	(10)	[21]	-	[24]	(8)	-	(8)	-	-	-	-	-	-	[28]	-	[28]
25 - u. 50 EUR	(26)	[57]	[100]	[51]	(19)	-	(19)	(26)	-	(26)	-	-	-	[19]	-	[19]
50 - u. 100 EUR	(3)	-	-	-	(4)	-	(4)	(8)	-	(8)	-	-	-	-	-	-
100 - u. 200 EUR	(28)	-	-	-	(34)	-	(34)	(22)	-	(22)	[100]	-	[100]	[15]	-	[15]
200 - u. 300 EUR	(11)	-	-	-	(13)	-	(13)	(17)	-	(17)	-	-	-	[15]	-	[15]
300 - u. 400 EUR	(6)	[10]	-	[12]	(5)	-	(5)	(10)	-	(10)	-	-	-	-	-	-
400 - u. 500 EUR	-	-	-	-	-	-	-	-	-	-	-	-	-	-	-	-
500 - u. 600 EUR	(4)	-	-	-	(5)	-	(5)	(10)	-	(10)	-	-	-	-	-	-
600 - u. 700 EUR	(5)	-	-	-	(6)	-	(6)	-	-	-	-	-	-	[23]	-	[23]
700 - u. 800 EUR	-	-	-	-	-	-	-	-	-	-	-	-	-	-	-	-
800 - u. 900 EUR	(2)	[11]	-	[13]	-	-	-	-	-	-	-	-	-	-	-	-
900 - u. 1.000 EUR	-	-	-	-	-	-	-	-	-	-	-	-	-	-	-	-
1.000 - u. 1.100 EUR	-	-	-	-	-	-	-	-	-	-	-	-	-	-	-	-
1.100 - u. 1.200 EUR	-	-	-	-	-	-	-	-	-	-	-	-	-	-	-	-
1.200 - u. 1.300 EUR	-	-	-	-	-	-	-	-	-	-	-	-	-	-	-	-
1.300 - u. 1.400 EUR	-	-	-	-	-	-	-	-	-	-	-	-	-	-	-	-
1.400 - u. 1.500 EUR	-	-	-	-	-	-	-	-	-	-	-	-	-	-	-	-
1.500 - u. 1.750 EUR	-	-	-	-	-	-	-	-	-	-	-	-	-	-	-	-
1.750 - u. 2.000 EUR	-	-	-	-	-	-	-	-	-	-	-	-	-	-	-	-
2.000 - u. 2.500 EUR	(3)	-	-	-	(4)	-	(4)	(7)	-	(7)	-	-	-	-	-	-
2.500 - u. 5.000 EUR	-	-	-	-	-	-	-	-	-	-	-	-	-	-	-	-
5.000 EUR und mehr	-	-	-	-	-	-	-	-	-	-	-	-	-	-	-	-
S U M M E	(100)	[100]	[100]	[100]	(100)	-	(100)	(100)	-	(100)	[100]	-	[100]	[100]	-	[100]
1 - u. 250 EUR	(75)	[79]	[100]	[76]	(74)	-	(74)	(64)	-	(64)	[100]	-	[100]	[77]	-	[77]
250 - u. 500 EUR	(10)	[10]	-	[12]	(10)	-	(10)	(19)	-	(19)	-	-	-	-	-	-
500 - u. 750 EUR	(10)	-	-	-	(12)	-	(12)	(10)	-	(10)	-	-	-	[23]	-	[23]
750 - u. 1.000 EUR	(2)	[11]	-	[13]	-	-	-	-	-	-	-	-	-	-	-	-
1.000 - u. 1.500 EUR	-	-	-	-	-	-	-	-	-	-	-	-	-	-	-	-
1.500 EUR und mehr	(3)	-	-	-	(4)	-	(4)	(7)	-	(7)	-	-	-	-	-	-
Betrag je Bezieher/in (EUR/M)	(233)	[145]	[28]	[161]	(252)	-	(252)	(311)	-	(311)	[140]	-	[140]	[208]	-	[208]

Schichtung der sonstigen Rente

Teilgesamtheit: Männer und Frauen ab 55 Jahren (ohne Heimbewohner) - D e u t s c h l a n d

	+-- alle +--	+- LETZTE / HEUTIGE BERUFLICHE STELLUNG ("Alle" einschl. nie erwerbstätig und K.A. zur beruflichen Stellung) -----+											
		M ä n n e r					F r a u e n						
		Alle	Arbeiter	An- gestellte	Beamte/ Ber.-Sold	Selbst- ständige	Mit- helfende	Alle	Arbeiter	An- gestellte	Beamte/ Ber.-Sold	Selbst- ständige	Mit- helfende
Basis hochger. (in Tsd.)	26262	12142	4579	4709	1270	1469	10	14120	4296	7568	479	644	481
Basis ungewichtet	26480	11383	4404	4366	1237	1277	10	15097	4817	8023	450	642	517
ZY025/1 Sonst. R. (brutto)													

Bezieher: hochger. (in Tsd.)	59	37	7	17	4	9	-	22	4	15	1	-	2
(in %)	0	0	0	0	0	1	-	0	0	0	0	-	0
ungewichtet	69	42	9	18	5	10	-	27	5	18	1	-	2
1 - u. 25 EUR	5	2	[10]	-	-	-	-	(10)	-	(15)	-	-	-
25 - u. 50 EUR	16	10	-	(22)	-	-	-	(26)	[43]	(20)	[100]	-	-
50 - u. 100 EUR	9	12	[29]	-	[66]	-	-	(3)	[8]	(3)	-	-	-
100 - u. 200 EUR	26	25	[61]	(24)	-	(6)	-	(28)	-	(36)	-	-	[45]
200 - u. 300 EUR	14	15	-	(22)	[11]	(16)	-	(11)	[21]	(5)	-	-	[55]
300 - u. 400 EUR	7	7	-	(11)	-	(7)	-	(6)	-	(9)	-	-	-
400 - u. 500 EUR	6	9	-	(4)	-	(30)	-	-	-	-	-	-	-
500 - u. 600 EUR	4	4	-	-	[23]	(7)	-	(4)	[28]	-	-	-	-
600 - u. 700 EUR	2	-	-	-	-	-	-	(5)	-	(8)	-	-	-
700 - u. 800 EUR	2	3	-	(6)	-	-	-	-	-	-	-	-	-
800 - u. 900 EUR	1	-	-	-	-	-	-	(2)	-	-	-	-	-
900 - u. 1.000 EUR	-	-	-	-	-	-	-	-	-	-	-	-	-
1.000 - u. 1.100 EUR	3	5	-	-	-	(21)	-	-	-	-	-	-	-
1.100 - u. 1.200 EUR	-	-	-	-	-	-	-	-	-	-	-	-	-
1.200 - u. 1.300 EUR	-	1	-	(3)	-	-	-	-	-	-	-	-	-
1.300 - u. 1.400 EUR	1	2	-	(3)	-	-	-	-	-	-	-	-	-
1.400 - u. 1.500 EUR	-	-	-	-	-	-	-	-	-	-	-	-	-
1.500 - u. 1.750 EUR	2	3	-	-	-	(12)	-	-	-	-	-	-	-
1.750 - u. 2.000 EUR	-	-	-	-	-	-	-	-	-	-	-	-	-
2.000 - u. 2.500 EUR	1	-	-	-	-	-	-	(3)	-	(5)	-	-	-
2.500 - u. 5.000 EUR	-	-	-	-	-	-	-	-	-	-	-	-	-
5.000 EUR und mehr	1	2	-	(5)	-	-	-	-	-	-	-	-	-
S U M M E	100	100	[100]	(100)	[100]	(100)	-	(100)	[100]	(100)	[100]	-	[100]

1 - u. 250 EUR	59	49	[100]	(46)	[66]	(6)	-	(75)	[72]	(79)	[100]	-	[45]
250 - u. 500 EUR	23	31	-	(37)	[11]	(54)	-	(10)	-	(9)	-	-	[55]
500 - u. 750 EUR	8	7	-	(6)	[23]	(7)	-	(10)	[28]	(8)	-	-	-
750 - u. 1.000 EUR	1	-	-	-	-	-	-	(2)	-	-	-	-	-
1.000 - u. 1.500 EUR	5	8	-	(6)	-	(21)	-	-	-	-	-	-	-
1.500 EUR und mehr	4	5	-	(5)	-	(12)	-	(3)	-	(5)	-	-	-
Betrag je Bezieher/in (EUR/M)	467	609	[111]	(863)	[189]	(683)	-	(233)	[197]	(242)	[32]	-	[215]

Schichtung der sonstigen Rente

Teilgesamtheit: Männer ab 55 Jahren (ohne Heimbewohner) - D e u t s c h l a n d

	Männer - Tätigkeitsniveau																
	Alle +--- Arbeiter +---				Angestellte +---					Beamte, Berufssol. +---		Selbstständige +---				Mit-	
Männer+	Ange-	Fach-	Meister	Ange-	Einf.	Mittl.	Gehob.	Hochq./	Einf./	Gehob./	Land-	Hand-	Verkam.	Sonst.	Gewerbe	hel-	
	lernt	arbeiter	Polier	lernt	Fachkr.	Fachkr.	Fachkr.	leit.	Mittl.D.	Höher.D.	wirte	werker	Freib.	Freib.	treib.	fende	
Basis hochger. (in Tsd.)	12142	1121	2957	501	133	526	1700	1047	1303	386	883	213	314	225	147	570	10
Basis ungewichtet	11383	935	2939	530	99	462	1552	968	1285	330	906	197	290	188	122	480	10
ZY025/1 Sonst. R. (brutto)																	
Bezieher: hochger. (in Tsd.)	37	2	4	1	-	-	4	7	7	1	3	-	1	3	1	3	-
(in %)	0	0	0	0	-	-	0	1	1	0	0	-	0	1	1	1	-
ungewichtet	42	3	5	1	-	-	4	7	7	1	4	-	2	3	1	4	-
1 - u. 25 EUR	2	[15]	[9]	-	-	-	-	-	-	-	-	-	-	-	-	-	-
25 - u. 50 EUR	10	-	-	-	-	-	[37]	[12]	[24]	-	-	-	-	-	-	-	-
50 - u. 100 EUR	12	[37]	[15]	[100]	-	-	-	-	-	[100]	[55]	-	-	-	-	-	-
100 - u. 200 EUR	25	[48]	[76]	-	-	-	[13]	[35]	[19]	-	-	-	-	-	-	[15]	-
200 - u. 300 EUR	15	-	-	-	-	-	[35]	[16]	[21]	-	[15]	-	[50]	[29]	-	-	-
300 - u. 400 EUR	7	-	-	-	-	-	[15]	[20]	-	-	-	[50]	-	-	-	-	-
400 - u. 500 EUR	9	-	-	-	-	-	-	[11]	-	-	-	-	-	-	[100]	[38]	-
500 - u. 600 EUR	4	-	-	-	-	-	-	-	-	-	[30]	-	-	-	-	[18]	-
600 - u. 700 EUR	-	-	-	-	-	-	-	-	-	-	-	-	-	-	-	-	-
700 - u. 800 EUR	3	-	-	-	-	-	-	-	[14]	-	-	-	-	-	-	-	-
800 - u. 900 EUR	-	-	-	-	-	-	-	-	-	-	-	-	-	-	-	-	-
900 - u. 1.000 EUR	-	-	-	-	-	-	-	-	-	-	-	-	-	-	-	-	-
1.000 - u. 1.100 EUR	5	-	-	-	-	-	-	-	-	-	-	-	-	[31]	-	[29]	-
1.100 - u. 1.200 EUR	-	-	-	-	-	-	-	-	-	-	-	-	-	-	-	-	-
1.200 - u. 1.300 EUR	1	-	-	-	-	-	-	[6]	-	-	-	-	-	-	-	-	-
1.300 - u. 1.400 EUR	2	-	-	-	-	-	-	-	[8]	-	-	-	-	-	-	-	-
1.400 - u. 1.500 EUR	-	-	-	-	-	-	-	-	-	-	-	-	-	-	-	-	-
1.500 - u. 1.750 EUR	3	-	-	-	-	-	-	-	-	-	-	-	-	[40]	-	-	-
1.750 - u. 2.000 EUR	-	-	-	-	-	-	-	-	-	-	-	-	-	-	-	-	-
2.000 - u. 2.500 EUR	-	-	-	-	-	-	-	-	-	-	-	-	-	-	-	-	-
2.500 - u. 5.000 EUR	-	-	-	-	-	-	-	-	-	-	-	-	-	-	-	-	-
5.000 EUR und mehr	2	-	-	-	-	-	-	-	[13]	-	-	-	-	-	-	-	-
S U M M E	100	[100]	[100]	[100]	-	-	[100]	[100]	[100]	[100]	[100]	-	[100]	[100]	[100]	[100]	-
1 - u. 250 EUR	49	[100]	[100]	[100]	-	-	[51]	[47]	[43]	[100]	[55]	-	-	-	-	[15]	-
250 - u. 500 EUR	31	-	-	-	-	-	[49]	[47]	[21]	-	[15]	-	[100]	[29]	[100]	[38]	-
500 - u. 750 EUR	7	-	-	-	-	-	-	-	[14]	-	[30]	-	-	-	-	[18]	-
750 - u. 1.000 EUR	-	-	-	-	-	-	-	-	-	-	-	-	-	-	-	-	-
1.000 - u. 1.500 EUR	8	-	-	-	-	-	-	[6]	[8]	-	-	-	-	[31]	-	[29]	-
1.500 EUR und mehr	5	-	-	-	-	-	-	-	[13]	-	-	-	-	[40]	-	-	-
Betrag je Bezieher/in (EUR/M)	609	[94]	[125]	[61]	-	-	[172]	[309]	[1819]	[68]	[229]	-	[294]	[1075]	[477]	[606]	-

Schichtung der sonstigen Rente

Teilgesamtheit: Frauen ab 55 Jahren (ohne Heimbewohner) - D e u t s c h l a n d

	Frauen - Tätigkeitsniveau																
	Alle Arbeiter				Angestellte					Beamte, Berufssol.		Selbstständige				Mit-	
Frauen	Ange- lernt	Fach- arbeiter	Meister Polier	Ange- lernt	Einf. Fachkr.	Mittl. Fachkr.	Gehob. Fachkr.	Hochq./ leit.	Einf./ Mittl.D.	Gehob./ Höher.D.	Land- wirte	Hand- werker	Verkam. Freib.	Sonst. Freib.	Gewerbe treib.	hel- fende	
Basis hochger. (in Tsd.)	14120	2762	1496	37	714	2477	3239	768	370	83	395	107	58	66	105	308	481
Basis ungewichtet	15097	2883	1883	51	690	2565	3509	837	422	86	364	103	66	67	100	306	517
ZY025/1 Sonst. R. (brutto)																	
Bezieher: hochger. (in Tsd.)	22	4	-	-	-	6	6	3	-	1	-	-	-	-	-	-	2
(in %)	0	0	-	-	-	0	0	0	-	2	-	-	-	-	-	-	0
ungewichtet	27	5	-	-	-	7	8	3	-	1	-	-	-	-	-	-	2
1 - u. 25 EUR	(10)	-	-	-	-	[13]	[23]	-	-	-	-	-	-	-	-	-	-
25 - u. 50 EUR	(26)	[43]	-	-	-	-	[32]	[37]	-	[100]	-	-	-	-	-	-	-
50 - u. 100 EUR	(3)	[8]	-	-	-	-	[8]	-	-	-	-	-	-	-	-	-	-
100 - u. 200 EUR	(28)	-	-	-	-	[69]	[19]	-	-	-	-	-	-	-	-	-	[45]
200 - u. 300 EUR	(11)	[21]	-	-	-	-	-	[29]	-	-	-	-	-	-	-	-	[55]
300 - u. 400 EUR	(6)	-	-	-	-	[6]	-	[34]	-	-	-	-	-	-	-	-	-
400 - u. 500 EUR	-	-	-	-	-	-	-	-	-	-	-	-	-	-	-	-	-
500 - u. 600 EUR	(4)	[28]	-	-	-	-	-	-	-	-	-	-	-	-	-	-	-
600 - u. 700 EUR	(5)	-	-	-	-	-	[19]	-	-	-	-	-	-	-	-	-	-
700 - u. 800 EUR	-	-	-	-	-	-	-	-	-	-	-	-	-	-	-	-	-
800 - u. 900 EUR	(2)	-	-	-	-	-	-	-	-	-	-	-	-	-	-	-	-
900 - u. 1.000 EUR	-	-	-	-	-	-	-	-	-	-	-	-	-	-	-	-	-
1.000 - u. 1.100 EUR	-	-	-	-	-	-	-	-	-	-	-	-	-	-	-	-	-
1.100 - u. 1.200 EUR	-	-	-	-	-	-	-	-	-	-	-	-	-	-	-	-	-
1.200 - u. 1.300 EUR	-	-	-	-	-	-	-	-	-	-	-	-	-	-	-	-	-
1.300 - u. 1.400 EUR	-	-	-	-	-	-	-	-	-	-	-	-	-	-	-	-	-
1.400 - u. 1.500 EUR	-	-	-	-	-	-	-	-	-	-	-	-	-	-	-	-	-
1.500 - u. 1.750 EUR	-	-	-	-	-	-	-	-	-	-	-	-	-	-	-	-	-
1.750 - u. 2.000 EUR	-	-	-	-	-	-	-	-	-	-	-	-	-	-	-	-	-
2.000 - u. 2.500 EUR	(3)	-	-	-	-	[11]	-	-	-	-	-	-	-	-	-	-	-
2.500 - u. 5.000 EUR	-	-	-	-	-	-	-	-	-	-	-	-	-	-	-	-	-
5.000 EUR und mehr	-	-	-	-	-	-	-	-	-	-	-	-	-	-	-	-	-
S U M M E	(100)	[100]	-	-	-	[100]	[100]	[100]	-	[100]	-	-	-	-	-	-	[100]
1 - u. 250 EUR	(75)	[72]	-	-	-	[82]	[81]	[66]	-	[100]	-	-	-	-	-	-	[45]
250 - u. 500 EUR	(10)	-	-	-	-	[6]	-	[34]	-	-	-	-	-	-	-	-	[55]
500 - u. 750 EUR	(10)	[28]	-	-	-	-	[19]	-	-	-	-	-	-	-	-	-	-
750 - u. 1.000 EUR	(2)	-	-	-	-	-	-	-	-	-	-	-	-	-	-	-	-
1.000 - u. 1.500 EUR	-	-	-	-	-	-	-	-	-	-	-	-	-	-	-	-	-
1.500 EUR und mehr	(3)	-	-	-	-	[11]	-	-	-	-	-	-	-	-	-	-	-
Betrag je Bezieher/in (EUR/M)	(233)	[197]	-	-	-	[337]	[162]	[205]	-	[32]	-	-	-	-	-	-	[215]

Schichtung der abgeleiteten GRV-Rente (brutto, einschl. Eigenanteil des Beitrags zur KVdR)

Teilgesamtheit: Witwer und Witwen ab 55 Jahren (ohne Heimbewohner) - D e u t s c h l a n d

	+-- ALLE +--	+----- M ä n n e r -----+						+----- F r a u e n -----+					
		Alle	55-u.	65-u.	75-u.	85 u.	65 u.	Alle	55-u.	65-u.	75-u.	85 u.	65 u.
			65 J.	75 J.	85 J.	älter	älter		65 J.	75 J.	85 J.	älter	älter
Basis hochger. (in Tsd.)	5431	1067	135	317	404	212	933	4364	512	1213	1667	972	3852
Basis ungewichtet	6293	1234	99	296	452	387	1135	5059	430	1228	1956	1445	4629
ZY111 Abgeleitete GRV (brutto)													
Bezieher: hochger. (in Tsd.)	4334	466	64	156	178	67	402	3868	436	1078	1490	864	3432
(in %)	80	44	48	49	44	32	43	89	85	89	89	89	89
ungewichtet	5173	573	54	162	222	135	519	4600	374	1127	1791	1308	4226
1 - u. 25 EUR	1	4	-	4	6	2	5	0	1	0	0	0	0
25 - u. 50 EUR	1	3	1	3	4	6	4	0	1	0	0	0	0
50 - u. 100 EUR	1	7	4	4	11	10	8	1	1	1	1	0	1
100 - u. 200 EUR	5	20	25	17	21	21	20	3	5	3	3	4	3
200 - u. 300 EUR	6	21	26	25	17	19	20	4	6	3	3	5	4
300 - u. 400 EUR	7	18	8	29	15	11	20	6	11	5	6	6	6
400 - u. 500 EUR	9	13	21	9	12	15	11	9	11	9	9	9	9
500 - u. 600 EUR	12	6	5	6	6	5	6	13	16	14	13	12	13
600 - u. 700 EUR	13	4	7	2	3	6	3	14	16	16	14	11	14
700 - u. 800 EUR	13	2	-	1	2	3	2	15	15	16	13	15	14
800 - u. 900 EUR	11	0	1	-	0	-	0	13	8	12	15	12	13
900 - u. 1.000 EUR	9	1	1	-	2	1	1	10	6	10	10	11	10
1.000 - u. 1.100 EUR	5	0	-	-	0	-	0	6	1	5	7	6	6
1.100 - u. 1.200 EUR	3	0	-	-	0	-	0	3	1	2	3	5	3
1.200 - u. 1.300 EUR	1	0	-	1	0	-	1	1	0	1	1	2	2
1.300 - u. 1.400 EUR	1	-	-	-	-	-	-	1	-	1	1	1	1
1.400 - u. 1.500 EUR	0	-	-	-	-	-	-	1	0	1	1	1	1
1.500 - u. 1.750 EUR	0	0	-	-	0	-	0	0	-	0	0	0	0
1.750 - u. 2.000 EUR	0	-	-	-	-	-	-	0	-	0	0	0	0
2.000 - u. 2.500 EUR	-	-	-	-	-	-	-	-	-	-	-	-	-
2.500 - u. 5.000 EUR	0	-	-	-	-	-	-	0	-	0	-	-	0
5.000 EUR und mehr	-	-	-	-	-	-	-	-	-	-	-	-	-
S U M M E	100	100	100	100	100	100	100	100	100	100	100	100	100
1 - u. 250 EUR	11	47	52	37	52	48	46	6	12	6	6	6	6
250 - u. 500 EUR	20	40	33	53	33	36	41	17	25	16	16	18	16
500 - u. 750 EUR	32	11	12	9	10	14	10	35	41	38	33	31	34
750 - u. 1.000 EUR	26	1	2	-	2	2	1	29	20	30	31	30	30
1.000 - u. 1.500 EUR	10	1	-	1	1	-	1	12	3	10	13	15	13
1.500 EUR und mehr	0	0	-	-	0	-	0	1	-	1	0	1	1
Betrag je Bezieher/in (EUR/M)	648	297	315	297	293	294	295	691	570	693	711	713	706

Schichtung der abgeleiteten GRV-Rente (brutto, einschl. Eigenanteil des Beitrags zur KVdR)

Teilgesamtheit: Witwer ab 55 Jahren (ohne Heimbewohner) - D e u t s c h l a n d

	LETZTE BERUFLICHE STELLUNG					
	Alle	Arbeiter	An- gestellte	Beamte/ Ber.-Sold	Selbst- ständige	Mit- helfende
Basis hochger. (in Tsd.)	1067	447	391	103	117	-
Basis ungewichtet	1234	519	455	118	129	-
ZY111 Abgeleitete GRV (brutto)						
Bezieher: hochger. (in Tsd.)	466	202	175	17	67	-
(in %)	44	45	45	16	58	-
ungewichtet	573	259	214	21	70	-
1 - u. 25 EUR	4	6	3	-	3	-
25 - u. 50 EUR	3	4	2	(7)	4	-
50 - u. 100 EUR	7	6	8	(14)	9	-
100 - u. 200 EUR	20	19	22	(12)	18	-
200 - u. 300 EUR	21	21	21	(29)	21	-
300 - u. 400 EUR	18	20	20	(20)	6	-
400 - u. 500 EUR	13	15	11	-	16	-
500 - u. 600 EUR	6	4	6	(8)	9	-
600 - u. 700 EUR	4	4	3	-	7	-
700 - u. 800 EUR	2	0	3	-	2	-
800 - u. 900 EUR	0	0	0	-	-	-
900 - u. 1.000 EUR	1	-	1	(10)	1	-
1.000 - u. 1.100 EUR	0	0	-	-	-	-
1.100 - u. 1.200 EUR	0	-	0	-	1	-
1.200 - u. 1.300 EUR	0	-	0	-	2	-
1.300 - u. 1.400 EUR	-	-	-	-	-	-
1.400 - u. 1.500 EUR	-	-	-	-	-	-
1.500 - u. 1.750 EUR	0	-	0	-	-	-
1.750 - u. 2.000 EUR	-	-	-	-	-	-
2.000 - u. 2.500 EUR	-	-	-	-	-	-
2.500 - u. 5.000 EUR	-	-	-	-	-	-
5.000 EUR und mehr	-	-	-	-	-	-
S U M M E	100	100	100	(100)	100	-
1 - u. 250 EUR	47	48	47	(39)	45	-
250 - u. 500 EUR	40	44	39	(43)	33	-
500 - u. 750 EUR	11	8	11	(8)	19	-
750 - u. 1.000 EUR	1	0	2	(10)	1	-
1.000 - u. 1.500 EUR	1	0	1	-	3	-
1.500 EUR und mehr	0	-	0	-	-	-
Betrag je Bezieher/in (EUR/M)	297	275	307	(306)	338	-

Schichtung der abgeleiteten GRV-Rente (brutto, einschl. Eigenanteil des Beitrags zur KVdR)

Teilgesamtheit: Witwen ab 55 Jahren (ohne Heimbewohner) - D e u t s c h l a n d

	+- LETZTE BERUFLICHE STELLUNG - V e r s t o r b e n e r E h e m a n n + +- ("Alle" einschl. nie erwerbstätig und K.A. zur beruflichen Stellung)-					
	Alle	Arbeiter	An- gestellte	Beamte/ Ber.-Sold.	Selbst- ständige	Mit- helfende
Basis hochger. (in Tsd.)	4364	1979	1273	355	646	6
Basis ungewichtet	5059	2375	1556	314	696	6
ZY111 Abgeleitete GRV (brutto)						

Bezieher: hochger. (in Tsd.)	3868	1928	1243	119	486	5
(in %)	89	97	98	33	75	87
ungewichtet	4600	2323	1528	119	529	5
1 - u. 25 EUR	0	0	0	1	1	-
25 - u. 50 EUR	0	0	0	1	0	-
50 - u. 100 EUR	1	0	0	1	3	-
100 - u. 200 EUR	3	2	1	23	10	-
200 - u. 300 EUR	4	2	2	19	11	-
300 - u. 400 EUR	6	6	3	20	12	[26]
400 - u. 500 EUR	9	9	6	7	14	-
500 - u. 600 EUR	13	15	10	4	16	[10]
600 - u. 700 EUR	14	17	11	7	9	[23]
700 - u. 800 EUR	15	17	14	2	9	-
800 - u. 900 EUR	13	14	15	6	6	[32]
900 - u. 1.000 EUR	10	8	16	1	3	[8]
1.000 - u. 1.100 EUR	6	4	10	5	2	-
1.100 - u. 1.200 EUR	3	2	6	1	2	-
1.200 - u. 1.300 EUR	1	1	2	-	1	-
1.300 - u. 1.400 EUR	1	1	1	2	1	-
1.400 - u. 1.500 EUR	1	0	1	-	0	-
1.500 - u. 1.750 EUR	0	0	1	1	0	-
1.750 - u. 2.000 EUR	0	0	0	-	-	-
2.000 - u. 2.500 EUR	-	-	-	-	-	-
2.500 - u. 5.000 EUR	0	-	0	-	-	-
5.000 EUR und mehr	-	-	-	-	-	-
S U M M E	100	100	100	100	100	[100]

1 - u. 250 EUR	6	4	3	35	19	-
250 - u. 500 EUR	17	16	10	37	33	[26]
500 - u. 750 EUR	35	42	28	13	30	[34]
750 - u. 1.000 EUR	29	30	38	7	13	[40]
1.000 - u. 1.500 EUR	12	8	20	7	5	-
1.500 EUR und mehr	1	0	1	1	0	-
Betrag je Bezieher/in (EUR/M)	691	687	803	417	510	[665]

Schichtung der abgeleiteten GRV-Rente (brutto, einschl. Eigenanteil des Beitrags zur KVdR)

Teilgesamtheit: Witwer ab 55 Jahren (ohne Heimbewohner) - D e u t s c h l a n d

	Männer - Tätigkeitsniveau																
	Alle +--- Arbeiter +---				Angestellte +---					Beamte, Berufssol. +---		Selbstständige +---				Mit- hel- fende	
	Männer+	Ange- lernt	Fach- arbeiter	Meister Polier	Ange- lernt	Einfl. Fachkr.	Mittl. Fachkr.	Gehob. Fachkr.	Hochq./ leit.	Einfl./ Mittl.D.	Gehob./ Höher.D.	Land- wirte	Hand- werker	Verkam. Freib.	Sonst. Freib.		Gewerbe treib.
Basis hochger. (in Tsd.)	1067	121	287	38	9	45	161	92	84	55	48	22	43	8	7	36	-
Basis ungewichtet	1234	129	340	50	10	56	177	106	106	50	68	28	42	10	7	42	-
ZY111 Abgeleitete GRV (brutto)																	
Bezieher: hochger. (in Tsd.)	466	48	134	20	1	19	71	45	39	10	7	8	33	2	3	22	-
(in %)	44	40	47	53	10	43	44	49	46	18	14	34	77	27	36	60	-
ungewichtet	573	57	176	26	2	30	76	55	51	12	9	10	31	2	3	24	-
1 - u. 25 EUR	4	5	6	(2)	-	5	1	1	6	-	-	-	5	-	-	-	-
25 - u. 50 EUR	3	7	2	(10)	-	2	3	2	-	(5)	[10]	-	4	-	-	(8)	-
50 - u. 100 EUR	7	6	7	(3)	-	14	5	8	10	(24)	-	(25)	6	-	-	(9)	-
100 - u. 200 EUR	20	24	16	(32)	-	8	31	5	34	(8)	[17]	(29)	18	-	-	(19)	-
200 - u. 300 EUR	21	22	24	(1)	-	29	16	27	18	(30)	[28]	(31)	18	-	[100]	(15)	-
300 - u. 400 EUR	18	20	19	(31)	-	32	16	22	17	(24)	[15]	(15)	6	-	-	(5)	-
400 - u. 500 EUR	13	9	16	(15)	[66]	9	10	18	3	-	-	-	31	[35]	-	-	-
500 - u. 600 EUR	6	1	5	(3)	[34]	-	10	2	6	(9)	[7]	-	8	-	-	(15)	-
600 - u. 700 EUR	4	5	3	(3)	-	2	1	8	-	-	-	-	1	-	-	(20)	-
700 - u. 800 EUR	2	-	1	-	-	-	3	4	1	-	-	-	-	-	-	(7)	-
800 - u. 900 EUR	0	-	0	-	-	-	-	-	2	-	-	-	-	-	-	-	-
900 - u. 1.000 EUR	1	-	-	-	-	-	3	-	-	-	[23]	-	-	-	-	(2)	-
1.000 - u. 1.100 EUR	0	2	-	-	-	-	-	-	-	-	-	-	-	-	-	-	-
1.100 - u. 1.200 EUR	0	-	-	-	-	-	-	1	-	-	-	-	1	-	-	-	-
1.200 - u. 1.300 EUR	0	-	-	-	-	-	-	-	2	-	-	-	-	[65]	-	-	-
1.300 - u. 1.400 EUR	-	-	-	-	-	-	-	-	-	-	-	-	-	-	-	-	-
1.400 - u. 1.500 EUR	-	-	-	-	-	-	-	-	-	-	-	-	-	-	-	-	-
1.500 - u. 1.750 EUR	0	-	-	-	-	-	-	2	-	-	-	-	-	-	-	-	-
1.750 - u. 2.000 EUR	-	-	-	-	-	-	-	-	-	-	-	-	-	-	-	-	-
2.000 - u. 2.500 EUR	-	-	-	-	-	-	-	-	-	-	-	-	-	-	-	-	-
2.500 - u. 5.000 EUR	-	-	-	-	-	-	-	-	-	-	-	-	-	-	-	-	-
5.000 EUR und mehr	-	-	-	-	-	-	-	-	-	-	-	-	-	-	-	-	-
S U M M E	100	100	100	(100)	[100]	100	100	100	100	(100)	[100]	(100)	100	[100]	[100]	(100)	-
1 - u. 250 EUR	47	50	47	(48)	-	46	54	24	64	(37)	[42]	(74)	43	-	[66]	(39)	-
250 - u. 500 EUR	40	43	43	(46)	[66]	52	29	60	24	(54)	[28]	(26)	46	[35]	[34]	(16)	-
500 - u. 750 EUR	11	6	9	(6)	[34]	2	15	12	6	(9)	[7]	-	9	-	-	(43)	-
750 - u. 1.000 EUR	1	-	0	-	-	-	3	2	3	-	[23]	-	-	-	-	(2)	-
1.000 - u. 1.500 EUR	1	2	-	-	-	-	-	1	2	-	-	-	1	[65]	-	-	-
1.500 EUR und mehr	0	-	-	-	-	-	-	2	-	-	-	-	-	-	-	-	-
Betrag je Bezieher/in (EUR/M)	297	265	279	(275)	[464]	255	304	374	256	(238)	[403]	(178)	317	[960]	[228]	(378)	-

Schichtung der abgeleiteten GRV-Rente (brutto, einschl. Eigenanteil des Beitrags zur KVdR)

Teilgesamtheit: Witwen ab 55 Jahren (ohne Heimbewohner) - D e u t s c h l a n d

	Letztes Tätigkeitsniveau des verstorbenen Ehemanns																
	Arbeiter				Angestellte					Beamte, Berufssol.		Selbstständige				Mithelfende	
	Alle	Ange-lernt	Fach-arbeiter	Meister-Polier	Ange-lernt	Einf.-Fachkr.	Mittl.-Fachkr.	Gehob.-Fachkr.	Hochq./leit.	Einf./Mittl.D.	Gehob./Höher.D.	Land-wirte	Hand-werker	Verkam.-Freib.	Sonst.-Freib.		Gewerbe-treib.
Basis hochger. (in Tsd.)	4364	571	1205	204	47	185	466	264	311	173	176	184	189	64	30	178	6
Basis ungewichtet	5059	640	1472	263	50	214	570	330	392	146	155	203	211	63	26	193	6
ZY111 Abgeleitete GRV (brutto)																	
Bezieher: hochger. (in Tsd.)	3868	543	1182	203	45	181	462	254	302	69	44	64	188	49	25	160	5
(in %)	89	95	98	100	95	98	99	96	97	40	25	35	99	76	82	90	87
ungewichtet	4600	616	1445	262	48	210	565	322	383	67	40	78	208	48	21	174	5
1 - u. 25 EUR	0	0	0	-	-	-	-	0	-	-	2	2	1	-	(5)	-	-
25 - u. 50 EUR	0	1	0	-	-	-	1	-	0	3	-	-	-	-	-	1	-
50 - u. 100 EUR	1	1	0	-	-	-	0	-	-	-	2	7	2	3	-	2	-
100 - u. 200 EUR	3	2	2	1	3	2	1	1	1	22	27	26	7	9	(16)	6	-
200 - u. 300 EUR	4	4	2	1	7	2	2	1	2	30	5	20	9	9	(4)	12	-
300 - u. 400 EUR	6	8	5	6	12	4	4	1	1	17	28	9	12	10	(2)	15	[26]
400 - u. 500 EUR	9	14	7	10	7	11	7	4	4	12	-	17	13	12	(10)	16	-
500 - u. 600 EUR	13	20	13	13	6	16	9	7	10	3	4	7	19	14	(19)	17	[10]
600 - u. 700 EUR	14	17	19	10	16	16	12	14	6	3	13	4	11	5	(4)	10	[23]
700 - u. 800 EUR	15	15	19	14	32	20	14	9	11	2	-	5	9	2	(24)	9	-
800 - u. 900 EUR	13	10	15	17	3	13	19	12	14	2	8	1	5	18	(8)	6	[32]
900 - u. 1.000 EUR	10	4	9	15	8	10	13	18	21	1	1	0	6	5	-	1	[8]
1.000 - u. 1.100 EUR	6	2	4	7	3	3	10	14	11	2	7	-	1	8	(2)	2	-
1.100 - u. 1.200 EUR	3	1	2	5	2	3	4	10	8	1	-	1	1	3	(3)	2	-
1.200 - u. 1.300 EUR	1	1	1	1	-	0	1	4	3	-	-	-	1	3	(3)	0	-
1.300 - u. 1.400 EUR	1	0	1	0	2	-	1	3	2	3	-	-	1	-	-	1	-
1.400 - u. 1.500 EUR	1	-	1	0	-	-	1	1	2	-	-	-	1	-	-	-	-
1.500 - u. 1.750 EUR	0	0	0	-	-	-	1	1	1	-	2	-	-	-	(1)	1	-
1.750 - u. 2.000 EUR	0	-	-	0	-	-	-	1	1	-	-	-	-	-	-	-	-
2.000 - u. 2.500 EUR	-	-	-	-	-	-	-	-	-	-	-	-	-	-	-	-	-
2.500 - u. 5.000 EUR	0	-	-	-	-	-	-	-	1	-	-	-	-	-	-	-	-
5.000 EUR und mehr	-	-	-	-	-	-	-	-	-	-	-	-	-	-	-	-	-
S U M M E	100	100	100	100	100	100	100	100	100	100	100	100	100	100	(100)	100	[100]
1 - u. 250 EUR	6	6	3	1	8	3	3	2	3	39	34	48	15	17	(24)	11	-
250 - u. 500 EUR	17	23	13	17	22	16	12	6	6	44	31	34	30	27	(12)	41	[26]
500 - u. 750 EUR	35	45	42	32	35	43	28	25	20	8	17	14	35	19	(43)	32	[34]
750 - u. 1.000 EUR	29	20	33	36	29	32	40	35	42	2	9	3	15	26	(11)	10	[40]
1.000 - u. 1.500 EUR	12	5	9	13	6	7	17	30	28	6	7	1	5	11	(8)	5	-
1.500 EUR und mehr	1	0	0	0	-	-	1	2	2	-	2	-	-	-	(1)	1	-
Betrag je Bezieher/in (EUR/M)	691	611	712	745	648	691	774	870	879	368	441	327	542	587	(556)	516	[665]

Schichtung der abgeleiteten GRV-Rente (netto, ohne Eigenanteil des Beitrags zur KVdR)

Teilgesamtheit: Witwer und Witwen ab 55 Jahren (ohne Heimbewohner) - D e u t s c h l a n d

	+-- ALLE +--	+----- M ä n n e r -----+						+----- F r a u e n -----+					
		Alle	55-u.	65-u.	75-u.	85 u.	65 u.	Alle	55-u.	65-u.	75-u.	85 u.	65 u.
			65 J.	75 J.	85 J.	älter	älter		65 J.	75 J.	85 J.	älter	älter
Basis hochger. (in Tsd.)	5431	1067	135	317	404	212	933	4364	512	1213	1667	972	3852
Basis ungewichtet	6293	1234	99	296	452	387	1135	5059	430	1228	1956	1445	4629
Abgeleitete GRV (netto)													
Bezieher: hochger. (in Tsd.)	4333	466	64	156	178	67	402	3867	436	1078	1489	864	3430
(in %)	80	44	48	49	44	32	43	89	85	89	89	89	89
ungewichtet	5172	573	54	162	222	135	519	4599	374	1127	1790	1308	4225
1 - u. 25 EUR	1	4	-	4	7	2	5	0	1	0	0	0	0
25 - u. 50 EUR	1	4	1	3	4	6	4	0	1	0	0	0	0
50 - u. 100 EUR	2	11	15	7	13	13	10	1	2	1	1	1	1
100 - u. 200 EUR	6	20	17	16	24	22	21	4	6	4	4	4	4
200 - u. 300 EUR	6	23	23	31	17	20	23	4	7	3	4	6	4
300 - u. 400 EUR	9	18	17	26	14	16	19	8	13	7	7	8	8
400 - u. 500 EUR	11	9	15	8	9	7	8	12	13	13	11	10	11
500 - u. 600 EUR	13	6	8	5	6	8	6	14	16	16	14	13	14
600 - u. 700 EUR	16	2	2	1	3	4	2	18	23	19	17	17	18
700 - u. 800 EUR	13	0	-	-	0	0	0	15	9	14	16	14	15
800 - u. 900 EUR	10	0	2	-	0	1	0	11	7	12	12	11	12
900 - u. 1.000 EUR	6	1	-	-	2	-	1	6	1	6	8	7	7
1.000 - u. 1.100 EUR	3	0	-	-	0	-	0	3	1	2	3	5	3
1.100 - u. 1.200 EUR	1	0	-	1	0	-	1	1	0	1	1	2	1
1.200 - u. 1.300 EUR	1	-	-	-	-	-	-	1	-	1	1	1	1
1.300 - u. 1.400 EUR	1	-	-	-	-	-	-	1	0	1	1	1	1
1.400 - u. 1.500 EUR	0	0	-	-	0	-	0	0	-	0	0	0	0
1.500 - u. 1.750 EUR	0	-	-	-	-	-	-	0	-	0	0	0	0
1.750 - u. 2.000 EUR	-	-	-	-	-	-	-	-	-	-	-	-	-
2.000 - u. 2.500 EUR	0	-	-	-	-	-	-	0	-	0	-	-	0
2.500 - u. 5.000 EUR	-	-	-	-	-	-	-	-	-	-	-	-	-
5.000 EUR und mehr	-	-	-	-	-	-	-	-	-	-	-	-	-
S U M M E	100	100	100	100	100	100	100	100	100	100	100	100	100
1 - u. 250 EUR	12	51	54	43	56	51	50	7	13	6	6	8	7
250 - u. 500 EUR	24	39	34	50	31	36	39	22	30	22	21	21	21
500 - u. 750 EUR	37	9	10	6	9	13	9	41	44	43	41	38	40
750 - u. 1.000 EUR	21	1	2	-	2	1	1	24	12	23	27	24	25
1.000 - u. 1.500 EUR	5	1	-	1	1	-	1	6	1	5	6	8	6
1.500 EUR und mehr	0	-	-	-	-	-	-	0	-	0	0	0	0
Betrag je Bezieher/in (EUR/M)	584	269	286	269	264	264	266	622	515	625	641	641	636

Schichtung der abgeleiteten GRV-Rente (netto, ohne Eigenanteil des Beitrags zur KVdR)

Teilgesamtheit: Witwer ab 55 Jahren (ohne Heimbewohner) - D e u t s c h l a n d

	LETZTE BERUFLICHE STELLUNG					
	Alle	Arbeiter	An- gestellte	Beamte/ Ber.-Sold	Selbst- ständige	Mit- helfende
Basis hochger. (in Tsd.)	1067	447	391	103	117	-
Basis ungewichtet	1234	519	455	118	129	-
Abgeleitete GRV (netto)						
Bezieher: hochger. (in Tsd.)	466	202	175	17	67	-
(in %)	44	45	45	16	58	-
ungewichtet	573	259	214	21	70	-
1 - u. 25 EUR	4	6	3	(2)	3	-
25 - u. 50 EUR	4	5	2	(5)	4	-
50 - u. 100 EUR	11	9	12	(16)	13	-
100 - u. 200 EUR	20	21	21	(10)	20	-
200 - u. 300 EUR	23	22	24	(35)	18	-
300 - u. 400 EUR	18	23	17	(14)	9	-
400 - u. 500 EUR	9	9	9	-	12	-
500 - u. 600 EUR	6	5	5	(8)	14	-
600 - u. 700 EUR	2	1	3	-	2	-
700 - u. 800 EUR	0	0	0	-	-	-
800 - u. 900 EUR	0	-	1	(3)	1	-
900 - u. 1.000 EUR	1	0	1	(6)	-	-
1.000 - u. 1.100 EUR	0	-	0	-	1	-
1.100 - u. 1.200 EUR	0	-	0	-	2	-
1.200 - u. 1.300 EUR	-	-	-	-	-	-
1.300 - u. 1.400 EUR	-	-	-	-	-	-
1.400 - u. 1.500 EUR	0	-	0	-	-	-
1.500 - u. 1.750 EUR	-	-	-	-	-	-
1.750 - u. 2.000 EUR	-	-	-	-	-	-
2.000 - u. 2.500 EUR	-	-	-	-	-	-
2.500 - u. 5.000 EUR	-	-	-	-	-	-
5.000 EUR und mehr	-	-	-	-	-	-
S U M M E	100	100	100	(100)	100	-
1 - u. 250 EUR	51	52	48	(52)	53	-
250 - u. 500 EUR	39	41	40	(30)	27	-
500 - u. 750 EUR	9	6	9	(8)	17	-
750 - u. 1.000 EUR	1	1	2	(10)	1	-
1.000 - u. 1.500 EUR	1	-	1	-	3	-
1.500 EUR und mehr	-	-	-	-	-	-
Betrag je Bezieher/in (EUR/M)	269	249	277	(288)	303	-

Schichtung der abgeleiteten GRV-Rente (netto, ohne Eigenanteil des Beitrags zur KVdR)

Teilgesamtheit: Witwen ab 55 Jahren (ohne Heimbewohner) - D e u t s c h l a n d

		+- LETZTE BERUFLICHE STELLUNG - V e r s t o r b e n e r E h e m a n n + +- ("Alle" einschl. nie erwerbstätig und K.A. zur beruflichen Stellung)-					
		Alle	Arbeiter	An- gestellte	Beamte/ Ber.-Sold.	Selbst- ständige	Mit- helfende
Basis hochger. (in Tsd.)		4364	1979	1273	355	646	6
Basis ungewichtet		5059	2375	1556	314	696	6
Abgeleitete GRV (netto)							

Bezieher:	hochger. (in Tsd.)	3867	1928	1243	119	485	5
	(in %)	89	97	98	33	75	87
	ungewichtet	4599	2323	1528	119	528	5
1 - u.	25 EUR	0	0	0	1	1	-
25 - u.	50 EUR	0	0	0	1	0	-
50 - u.	100 EUR	1	1	0	1	3	-
100 - u.	200 EUR	4	2	2	27	12	-
200 - u.	300 EUR	4	3	2	21	12	-
300 - u.	400 EUR	8	7	4	18	17	[26]
400 - u.	500 EUR	12	12	9	6	17	[10]
500 - u.	600 EUR	14	18	11	6	12	-
600 - u.	700 EUR	18	22	17	4	11	[23]
700 - u.	800 EUR	15	16	16	4	6	[32]
800 - u.	900 EUR	11	10	17	3	4	[8]
900 - u.	1.000 EUR	6	4	11	5	2	-
1.000 - u.	1.100 EUR	3	2	6	1	1	-
1.100 - u.	1.200 EUR	1	1	2	2	1	-
1.200 - u.	1.300 EUR	1	1	1	-	0	-
1.300 - u.	1.400 EUR	1	0	1	-	0	-
1.400 - u.	1.500 EUR	0	0	0	1	0	-
1.500 - u.	1.750 EUR	0	0	0	-	-	-
1.750 - u.	2.000 EUR	-	-	-	-	-	-
2.000 - u.	2.500 EUR	0	-	0	-	-	-
2.500 - u.	5.000 EUR	-	-	-	-	-	-
5.000 EUR und mehr		-	-	-	-	-	-
S U M M E		100	100	100	100	100	[100]

1 - u.	250 EUR	7	4	3	41	21	-
250 - u.	500 EUR	22	22	14	35	40	[37]
500 - u.	750 EUR	41	50	35	11	27	[55]
750 - u.	1.000 EUR	24	20	37	10	9	[8]
1.000 - u.	1.500 EUR	6	4	10	3	3	-
1.500 EUR und mehr		0	0	0	-	-	-
Betrag je Bezieher/in (EUR/M)		622	619	723	375	459	[598]

Schichtung der abgeleiteten GRV-Rente (netto, ohne Eigenanteil des Beitrags zur KVdR)

Teilgesamtheit: Witwer ab 55 Jahren (ohne Heimbewohner) - D e u t s c h l a n d

	Männer - Tätigkeitsniveau																
	Alle +--- Arbeiter +---				Angestellte +---					Beamte, Berufssol. +---		Selbstständige +---				Mit-	
Männer+	Ange-	Fach-	Meister	Ange-	Einf.	Mittl.	Gehob.	Hochq./	Einf./	Gehob./	Land-	Hand-	Verkam.	Sonst.	Gewerbe	hel-	
	lernt	arbeiter	Polier	lernt	Fachkr.	Fachkr.	Fachkr.	leit.	Mittl.D.	Höher.D.	wirte	werker	Freib.	Freib.	treib.	fende	
Basis hochger. (in Tsd.)	1067	121	287	38	9	45	161	92	84	55	48	22	43	8	7	36	-
Basis ungewichtet	1234	129	340	50	10	56	177	106	106	50	68	28	42	10	7	42	-
Abgeleitete GRV (netto)																	
Bezieher: hochger. (in Tsd.)	466	48	134	20	1	19	71	45	39	10	7	8	33	2	3	22	-
(in %)	44	40	47	53	10	43	44	49	46	18	14	34	77	27	36	60	-
ungewichtet	573	57	176	26	2	30	76	55	51	12	9	10	31	2	3	24	-
1 - u. 25 EUR	4	5	6	(2)	-	5	2	1	6	-	[4]	-	5	-	-	-	-
25 - u. 50 EUR	4	7	3	(10)	-	2	2	2	-	(5)	[6]	-	4	-	-	(8)	-
50 - u. 100 EUR	11	8	10	(3)	-	17	12	9	16	(27)	-	(44)	6	-	-	(15)	-
100 - u. 200 EUR	20	23	18	(32)	-	8	28	4	33	(6)	[17]	(21)	18	-	[66]	(19)	-
200 - u. 300 EUR	23	24	24	(1)	-	32	16	34	25	(30)	[43]	(27)	20	-	[34]	(13)	-
300 - u. 400 EUR	18	20	22	(36)	[66]	33	16	18	9	(24)	-	(8)	12	[35]	-	(3)	-
400 - u. 500 EUR	9	6	10	(11)	-	2	8	19	3	-	-	-	24	-	-	-	-
500 - u. 600 EUR	6	3	5	(6)	[34]	-	9	4	3	(9)	[7]	-	8	-	-	(32)	-
600 - u. 700 EUR	2	2	1	-	-	2	4	5	1	-	-	-	-	-	-	(7)	-
700 - u. 800 EUR	0	-	0	-	-	-	0	-	-	-	-	-	-	-	-	-	-
800 - u. 900 EUR	0	-	-	-	-	-	0	-	2	-	[8]	-	-	-	-	(2)	-
900 - u. 1.000 EUR	1	2	-	-	-	-	2	-	-	-	[16]	-	-	-	-	-	-
1.000 - u. 1.100 EUR	0	-	-	-	-	-	-	1	-	-	-	-	1	-	-	-	-
1.100 - u. 1.200 EUR	0	-	-	-	-	-	-	-	2	-	-	-	-	[65]	-	-	-
1.200 - u. 1.300 EUR	-	-	-	-	-	-	-	-	-	-	-	-	-	-	-	-	-
1.300 - u. 1.400 EUR	-	-	-	-	-	-	-	-	-	-	-	-	-	-	-	-	-
1.400 - u. 1.500 EUR	0	-	-	-	-	-	-	2	-	-	-	-	-	-	-	-	-
1.500 - u. 1.750 EUR	-	-	-	-	-	-	-	-	-	-	-	-	-	-	-	-	-
1.750 - u. 2.000 EUR	-	-	-	-	-	-	-	-	-	-	-	-	-	-	-	-	-
2.000 - u. 2.500 EUR	-	-	-	-	-	-	-	-	-	-	-	-	-	-	-	-	-
2.500 - u. 5.000 EUR	-	-	-	-	-	-	-	-	-	-	-	-	-	-	-	-	-
5.000 EUR und mehr	-	-	-	-	-	-	-	-	-	-	-	-	-	-	-	-	-
S U M M E	100	100	100	(100)	[100]	100	100	100	100	(100)	[100]	(100)	100	[100]	[100]	(100)	-
1 - u. 250 EUR	51	57	51	(48)	-	48	54	28	64	(60)	[42]	(74)	47	-	[100]	(53)	-
250 - u. 500 EUR	39	35	43	(46)	[66]	51	31	60	28	(31)	[28]	(26)	43	[35]	-	(5)	-
500 - u. 750 EUR	9	6	6	(6)	[34]	2	13	9	4	(9)	[7]	-	8	-	-	(40)	-
750 - u. 1.000 EUR	1	2	0	-	-	-	3	-	2	-	[23]	-	-	-	-	(2)	-
1.000 - u. 1.500 EUR	1	-	-	-	-	-	-	3	2	-	-	-	1	[65]	-	-	-
1.500 EUR und mehr	-	-	-	-	-	-	-	-	-	-	-	-	-	-	-	-	-
Betrag je Bezieher/in (EUR/M)	269	241	252	(250)	[417]	231	276	335	232	(221)	[383]	(160)	289	[868]	[200]	(330)	-

Schichtung der abgeleiteten GRV-Rente (netto, ohne Eigenanteil des Beitrags zur KVdR)

Teilgesamtheit: Witwen ab 55 Jahren (ohne Heimbewohner) - D e u t s c h l a n d

	Letztes Tätigkeitsniveau des verstorbenen Ehemanns																
	Arbeiter				Angestellte					Beamte, Berufssol.		Selbstständige				Mithelfende	
	Alle	Ange-lernt	Fach-arbeiter	Meister-Polier	Ange-lernt	Einf.-Fachkr.	Mittl.-Fachkr.	Gehob.-Fachkr.	Hochq./leit.	Einf./Mittl.D.	Gehob./Höher.D.	Land-wirte	Hand-werker	Verkam.-Freib.	Sonst.-Freib.		Gewerbe-treib.
Basis hochger. (in Tsd.)	4364	571	1205	204	47	185	466	264	311	173	176	184	189	64	30	178	6
Basis ungewichtet	5059	640	1472	263	50	214	570	330	392	146	155	203	211	63	26	193	6
Abgeleitete GRV (netto)																	
Bezieher: hochger. (in Tsd.)	3867	543	1182	203	45	181	462	254	302	69	44	64	188	49	25	159	5
(in %)	89	95	98	100	95	98	99	96	97	40	25	35	99	76	82	89	87
ungewichtet	4599	616	1445	262	48	210	565	322	383	67	40	78	208	48	21	173	5
1 - u. 25 EUR	0	1	0	-	-	-	-	0	-	-	2	2	1	-	(5)	-	-
25 - u. 50 EUR	0	0	0	-	-	-	1	-	0	3	-	1	-	-	-	1	-
50 - u. 100 EUR	1	1	1	-	-	0	0	0	-	1	2	7	3	3	-	2	-
100 - u. 200 EUR	4	3	2	1	3	2	1	1	2	27	30	33	9	12	(16)	6	-
200 - u. 300 EUR	4	5	3	2	9	2	2	1	2	28	13	12	11	9	(6)	14	-
300 - u. 400 EUR	8	11	6	10	10	7	5	2	2	20	19	16	16	17	(4)	20	[26]
400 - u. 500 EUR	12	15	11	12	10	13	9	4	8	7	4	13	18	9	(25)	17	[10]
500 - u. 600 EUR	14	23	17	11	13	15	11	11	7	2	10	6	13	10	-	15	-
600 - u. 700 EUR	18	20	24	16	32	28	16	15	11	4	3	7	11	5	(28)	11	[23]
700 - u. 800 EUR	15	12	18	16	9	13	21	12	16	1	7	1	7	8	(8)	7	[32]
800 - u. 900 EUR	11	4	10	19	8	13	16	20	20	2	2	2	6	15	-	1	[8]
900 - u. 1.000 EUR	6	3	5	7	3	3	11	16	14	2	7	-	1	10	(2)	2	-
1.000 - u. 1.100 EUR	3	1	2	5	2	3	4	9	8	1	-	1	1	1	(3)	1	-
1.100 - u. 1.200 EUR	1	1	1	-	-	-	1	3	3	3	-	-	2	-	(3)	0	-
1.200 - u. 1.300 EUR	1	0	1	0	2	-	0	2	3	-	-	-	0	-	-	1	-
1.300 - u. 1.400 EUR	1	-	0	0	-	-	2	2	1	-	-	-	1	-	(1)	-	-
1.400 - u. 1.500 EUR	0	0	0	-	-	-	-	0	1	-	2	-	-	-	-	1	-
1.500 - u. 1.750 EUR	0	-	-	0	-	-	-	1	1	-	-	-	-	-	-	-	-
1.750 - u. 2.000 EUR	-	-	-	-	-	-	-	-	-	-	-	-	-	-	-	-	-
2.000 - u. 2.500 EUR	0	-	-	-	-	-	-	-	1	-	-	-	-	-	-	-	-
2.500 - u. 5.000 EUR	-	-	-	-	-	-	-	-	-	-	-	-	-	-	-	-	-
5.000 EUR und mehr	-	-	-	-	-	-	-	-	-	-	-	-	-	-	-	-	-
S U M M E	100	100	100	100	100	100	100	100	100	100	100	100	100	100	(100)	100	[100]
1 - u. 250 EUR	7	7	3	1	10	3	3	3	3	47	37	51	18	17	(24)	14	-
250 - u. 500 EUR	22	28	18	23	22	22	16	7	10	39	32	33	40	33	(30)	46	[37]
500 - u. 750 EUR	41	50	52	35	51	48	37	33	26	6	16	14	27	20	(36)	31	[55]
750 - u. 1.000 EUR	24	11	22	34	13	24	37	41	44	5	14	2	10	28	(2)	6	[8]
1.000 - u. 1.500 EUR	6	3	5	6	4	3	7	16	15	4	2	1	4	1	(8)	3	-
1.500 EUR und mehr	0	-	-	0	-	-	-	1	1	-	-	-	-	-	-	-	-
Betrag je Bezieher/in (EUR/M)	622	551	641	671	587	622	698	783	791	332	396	295	485	529	(501)	467	[598]

Schichtung der abgeleiteten betrieblichen Altersversorgung

Teilgesamtheit: Witwer und Witwen ab 55 Jahren (ohne Heimbewohner) - D e u t s c h l a n d

	+-- ALLE +--	+----- M ä n n e r -----+						+----- F r a u e n -----+					
		Alle	55-u.	65-u.	75-u.	85 u.	65 u.	Alle	55-u.	65-u.	75-u.	85 u.	65 u.
			65 J.	75 J.	85 J.	älter	älter		65 J.	75 J.	85 J.	älter	älter
Basis hochger. (in Tsd.)	5431	1067	135	317	404	212	933	4364	512	1213	1667	972	3852
Basis ungewichtet	6293	1234	99	296	452	387	1135	5059	430	1228	1956	1445	4629
Abgeleitete BAV (netto)													
Bezieher: hochger. (in Tsd.)	555	-	-	-	-	-	-	555	66	144	228	116	488
(in %)	10	-	-	-	-	-	-	13	13	12	14	12	13
ungewichtet	509	-	-	-	-	-	-	509	43	115	207	144	466
1 - u. 25 EUR	6	-	-	-	-	-	-	6	12	4	4	11	6
25 - u. 50 EUR	13	-	-	-	-	-	-	13	6	10	11	22	13
50 - u. 100 EUR	18	-	-	-	-	-	-	18	19	16	18	17	18
100 - u. 200 EUR	28	-	-	-	-	-	-	28	32	30	29	23	28
200 - u. 300 EUR	10	-	-	-	-	-	-	10	3	11	13	5	11
300 - u. 400 EUR	6	-	-	-	-	-	-	6	5	9	6	3	6
400 - u. 500 EUR	3	-	-	-	-	-	-	3	7	3	2	3	2
500 - u. 600 EUR	3	-	-	-	-	-	-	3	3	2	4	2	3
600 - u. 700 EUR	4	-	-	-	-	-	-	4	3	8	3	-	4
700 - u. 800 EUR	2	-	-	-	-	-	-	2	4	1	1	4	2
800 - u. 900 EUR	1	-	-	-	-	-	-	1	-	1	1	2	1
900 - u. 1.000 EUR	2	-	-	-	-	-	-	2	6	0	1	1	1
1.000 - u. 1.100 EUR	0	-	-	-	-	-	-	0	-	0	-	-	0
1.100 - u. 1.200 EUR	1	-	-	-	-	-	-	1	-	2	1	2	1
1.200 - u. 1.300 EUR	1	-	-	-	-	-	-	1	-	0	0	1	1
1.300 - u. 1.400 EUR	-	-	-	-	-	-	-	-	-	-	-	-	-
1.400 - u. 1.500 EUR	1	-	-	-	-	-	-	1	-	1	0	1	1
1.500 - u. 1.750 EUR	0	-	-	-	-	-	-	0	-	1	-	1	1
1.750 - u. 2.000 EUR	0	-	-	-	-	-	-	0	-	-	1	-	0
2.000 - u. 2.500 EUR	1	-	-	-	-	-	-	1	-	-	1	0	1
2.500 - u. 5.000 EUR	1	-	-	-	-	-	-	1	-	-	3	-	1
5.000 EUR und mehr	-	-	-	-	-	-	-	-	-	-	-	-	-
S U M M E	100	-	-	-	-	-	-	100	100	100	100	100	100
1 - u. 250 EUR	70	-	-	-	-	-	-	70	69	65	70	77	70
250 - u. 500 EUR	13	-	-	-	-	-	-	13	15	17	13	8	13
500 - u. 750 EUR	7	-	-	-	-	-	-	7	8	10	7	4	7
750 - u. 1.000 EUR	4	-	-	-	-	-	-	4	8	3	3	6	3
1.000 - u. 1.500 EUR	3	-	-	-	-	-	-	3	-	5	2	4	3
1.500 EUR und mehr	3	-	-	-	-	-	-	3	-	1	5	1	3
Betrag je Bezieher/in (EUR/M)	289	-	-	-	-	-	-	289	241	276	340	234	296

Schichtung der abgeleiteten betrieblichen Altersversorgung

Teilgesamtheit: Witwen ab 55 Jahren (ohne Heimbewohner) - D e u t s c h l a n d

		+- LETZTE BERUFLICHE STELLUNG - Verstorbener Ehemann + +- ("Alle" einschl. nie erwerbstätig und K.A. zur beruflichen Stellung)-					
		Alle	Arbeiter	An- gestellte	Beamte/ Ber.-Sold.	Selbst- ständige	Mit- helfende
Basis hochger. (in Tsd.)		4364	1979	1273	355	646	6
Basis ungewichtet		5059	2375	1556	314	696	6
Abgeleitete BAV (netto)							

Bezieher:	hochger. (in Tsd.)	555	268	268	7	6	-
	(in %)	13	14	21	2	1	-
	ungewichtet	509	247	245	5	7	-
1 - u.	25 EUR	6	10	3	-	[13]	-
25 - u.	50 EUR	13	18	7	[22]	-	-
50 - u.	100 EUR	18	28	8	-	[15]	-
100 - u.	200 EUR	28	31	24	[30]	[41]	-
200 - u.	300 EUR	10	6	14	[24]	-	-
300 - u.	400 EUR	6	4	8	-	-	-
400 - u.	500 EUR	3	0	5	-	[13]	-
500 - u.	600 EUR	3	1	5	-	[18]	-
600 - u.	700 EUR	4	1	6	[14]	-	-
700 - u.	800 EUR	2	0	4	-	-	-
800 - u.	900 EUR	1	1	1	-	-	-
900 - u.	1.000 EUR	2	-	3	-	-	-
1.000 - u.	1.100 EUR	0	-	0	-	-	-
1.100 - u.	1.200 EUR	1	-	3	-	-	-
1.200 - u.	1.300 EUR	1	-	1	[9]	-	-
1.300 - u.	1.400 EUR	-	-	-	-	-	-
1.400 - u.	1.500 EUR	1	-	1	-	-	-
1.500 - u.	1.750 EUR	0	-	1	-	-	-
1.750 - u.	2.000 EUR	0	-	1	-	-	-
2.000 - u.	2.500 EUR	1	-	1	-	-	-
2.500 - u.	5.000 EUR	1	-	2	-	-	-
5.000 EUR und mehr		-	-	-	-	-	-
S U M M E		100	100	100	[100]	[100]	-

1 - u.	250 EUR	70	90	50	[77]	[69]	-
250 - u.	500 EUR	13	7	20	-	[13]	-
500 - u.	750 EUR	7	2	12	[14]	[18]	-
750 - u.	1.000 EUR	4	1	7	-	-	-
1.000 - u.	1.500 EUR	3	-	5	[9]	-	-
1.500 EUR und mehr		3	-	5	-	-	-
Betrag je Bezieher/in (EUR/M)		289	120	462	[312]	[238]	-

Schichtung der abgeleiteten betrieblichen Altersversorgung

Teilgesamtheit: Witwen ab 55 Jahren (ohne Heimbewohner) - D e u t s c h l a n d

	Letztes Tätigkeitsniveau des verstorbenen Ehemanns																
	Arbeiter				Angestellte					Beamte, Berufssol.		Selbstständige				Mithelfende	
	Alle	Ange-lernt	Fach-arbeiter	Meister-Polier	Ange-lernt	Einf.-Fachkr.	Mittl.-Fachkr.	Gehob.-Fachkr.	Hochq./leit.	Einf./Mittl.D.	Gehob./Höher.D.	Land-wirte	Hand-werker	Verkam.-Freib.	Sonst.-Freib.		Gewerbe-treib.
Basis hochger. (in Tsd.)	4364	571	1205	204	47	185	466	264	311	173	176	184	189	64	30	178	6
Basis ungewichtet	5059	640	1472	263	50	214	570	330	392	146	155	203	211	63	26	193	6
Abgeleitete BAV (netto)																	
Bezieher: hochger. (in Tsd.)	555	52	183	32	4	23	87	67	88	4	3	2	2	1	-	2	-
(in %)	13	9	15	16	8	13	19	25	28	2	2	1	1	1	-	1	-
ungewichtet	509	51	165	31	3	21	82	61	78	2	3	2	2	1	-	2	-
1 - u. 25 EUR	6	15	10	-	-	(3)	3	4	3	-	-	-	[41]	-	-	-	-
25 - u. 50 EUR	13	22	19	10	-	(14)	12	6	2	[42]	-	-	-	-	-	-	-
50 - u. 100 EUR	18	37	27	17	-	(22)	8	12	3	-	-	[49]	-	-	-	-	-
100 - u. 200 EUR	28	18	33	40	-	(32)	32	26	15	[58]	-	[51]	-	[100]	-	[54]	-
200 - u. 300 EUR	10	2	6	15	[57]	(8)	14	24	6	-	[52]	-	-	-	-	-	-
300 - u. 400 EUR	6	2	4	6	[43]	(21)	11	5	3	-	-	-	-	-	-	-	-
400 - u. 500 EUR	3	-	-	3	-	-	7	2	7	-	-	-	-	-	-	[46]	-
500 - u. 600 EUR	3	-	1	-	-	-	2	6	8	-	-	-	[59]	-	-	-	-
600 - u. 700 EUR	4	3	1	3	-	-	4	4	11	-	[29]	-	-	-	-	-	-
700 - u. 800 EUR	2	-	-	2	-	-	3	2	8	-	-	-	-	-	-	-	-
800 - u. 900 EUR	1	-	0	4	-	-	1	2	2	-	-	-	-	-	-	-	-
900 - u. 1.000 EUR	2	-	-	-	-	-	1	5	5	-	-	-	-	-	-	-	-
1.000 - u. 1.100 EUR	0	-	-	-	-	-	-	1	-	-	-	-	-	-	-	-	-
1.100 - u. 1.200 EUR	1	-	-	-	-	-	2	-	7	-	-	-	-	-	-	-	-
1.200 - u. 1.300 EUR	1	-	-	-	-	-	-	-	3	-	[19]	-	-	-	-	-	-
1.300 - u. 1.400 EUR	-	-	-	-	-	-	-	-	-	-	-	-	-	-	-	-	-
1.400 - u. 1.500 EUR	1	-	-	-	-	-	-	-	4	-	-	-	-	-	-	-	-
1.500 - u. 1.750 EUR	0	-	-	-	-	-	-	-	3	-	-	-	-	-	-	-	-
1.750 - u. 2.000 EUR	0	-	-	-	-	-	-	-	2	-	-	-	-	-	-	-	-
2.000 - u. 2.500 EUR	1	-	-	-	-	-	-	2	2	-	-	-	-	-	-	-	-
2.500 - u. 5.000 EUR	1	-	-	-	-	-	-	-	7	-	-	-	-	-	-	-	-
5.000 EUR und mehr	-	-	-	-	-	-	-	-	-	-	-	-	-	-	-	-	-
S U M M E	100	100	100	100	[100]	(100)	100	100	100	[100]	[100]	[100]	[100]	[100]	-	[100]	-
1 - u. 250 EUR	70	95	92	73	[27]	(79)	61	59	24	[100]	[52]	[100]	[41]	[100]	-	[54]	-
250 - u. 500 EUR	13	2	6	18	[73]	(21)	25	20	13	-	-	-	-	-	-	[46]	-
500 - u. 750 EUR	7	3	2	3	-	-	8	10	22	-	[29]	-	[59]	-	-	-	-
750 - u. 1.000 EUR	4	-	0	6	-	-	4	9	12	-	-	-	-	-	-	-	-
1.000 - u. 1.500 EUR	3	-	-	-	-	-	2	1	14	-	[19]	-	-	-	-	-	-
1.500 EUR und mehr	3	-	-	-	-	-	-	2	15	-	-	-	-	-	-	-	-
Betrag je Bezieher/in (EUR/M)	289	93	111	211	[279]	(157)	254	312	870	[90]	[561]	[85]	[322]	[180]	-	[333]	-

Schichtung der abgeleiteten Zusatzversorgung im öffentlichen Dienst

Teilgesamtheit: Witwer und Witwen ab 55 Jahren (ohne Heimbewohner) - D e u t s c h l a n d

	ALLE	M ä n n e r					F r a u e n						
		Alle	55-u.	65-u.	75-u.	85 u.	65 u.	Alle	55-u.	65-u.	75-u.	85 u.	65 u.
			65 J.	75 J.	85 J.	älter			älter	65 J.	75 J.	85 J.	
Basis hochger. (in Tsd.)	5431	1067	135	317	404	212	933	4364	512	1213	1667	972	3852
Basis ungewichtet	6293	1234	99	296	452	387	1135	5059	430	1228	1956	1445	4629
Abgeleitete ZOED (netto)													
Bezieher: hochger. (in Tsd.)	292	-	-	-	-	-	-	292	28	91	115	58	265
(in %)	5	-	-	-	-	-	-	7	5	8	7	6	7
ungewichtet	263	-	-	-	-	-	-	263	16	71	102	74	247
1 - u. 25 EUR	6	-	-	-	-	-	-	6	(2)	7	6	6	7
25 - u. 50 EUR	3	-	-	-	-	-	-	3	(4)	7	-	4	3
50 - u. 100 EUR	9	-	-	-	-	-	-	9	(14)	4	11	13	9
100 - u. 200 EUR	25	-	-	-	-	-	-	25	(5)	28	26	25	27
200 - u. 300 EUR	26	-	-	-	-	-	-	26	(23)	24	29	26	27
300 - u. 400 EUR	18	-	-	-	-	-	-	18	(33)	18	15	16	16
400 - u. 500 EUR	6	-	-	-	-	-	-	6	(12)	5	7	1	5
500 - u. 600 EUR	2	-	-	-	-	-	-	2	(6)	-	2	3	2
600 - u. 700 EUR	1	-	-	-	-	-	-	1	-	2	1	1	1
700 - u. 800 EUR	2	-	-	-	-	-	-	2	-	2	2	1	2
800 - u. 900 EUR	0	-	-	-	-	-	-	0	-	-	-	1	0
900 - u. 1.000 EUR	1	-	-	-	-	-	-	1	-	3	-	-	1
1.000 - u. 1.100 EUR	-	-	-	-	-	-	-	-	-	-	-	-	-
1.100 - u. 1.200 EUR	-	-	-	-	-	-	-	-	-	-	-	-	-
1.200 - u. 1.300 EUR	-	-	-	-	-	-	-	-	-	-	-	-	-
1.300 - u. 1.400 EUR	-	-	-	-	-	-	-	-	-	-	-	-	-
1.400 - u. 1.500 EUR	-	-	-	-	-	-	-	-	-	-	-	-	-
1.500 - u. 1.750 EUR	0	-	-	-	-	-	-	0	-	-	-	1	0
1.750 - u. 2.000 EUR	1	-	-	-	-	-	-	1	-	-	2	-	1
2.000 - u. 2.500 EUR	-	-	-	-	-	-	-	-	-	-	-	-	-
2.500 - u. 5.000 EUR	-	-	-	-	-	-	-	-	-	-	-	-	-
5.000 EUR und mehr	-	-	-	-	-	-	-	-	-	-	-	-	-
S U M M E	100	-	-	-	-	-	-	100	(100)	100	100	100	100
1 - u. 250 EUR	62	-	-	-	-	-	-	62	(43)	66	63	63	64
250 - u. 500 EUR	31	-	-	-	-	-	-	31	(51)	27	30	30	29
500 - u. 750 EUR	5	-	-	-	-	-	-	5	(6)	4	5	6	5
750 - u. 1.000 EUR	1	-	-	-	-	-	-	1	-	3	-	1	1
1.000 - u. 1.500 EUR	-	-	-	-	-	-	-	-	-	-	-	-	-
1.500 EUR und mehr	1	-	-	-	-	-	-	1	-	-	2	1	1
Betrag je Bezieher/in (EUR/M)	250	-	-	-	-	-	-	250	(275)	243	259	231	247

Schichtung der abgeleiteten Zusatzversorgung im öffentlichen Dienst

Teilgesamtheit: Witwen ab 55 Jahren (ohne Heimbewohner) - D e u t s c h l a n d

		+- LETZTE BERUFLICHE STELLUNG - Verstorbener Ehemann + +- ("Alle" einschl. nie erwerbstätig und K.A. zur beruflichen Stellung)-					
		Alle	Arbeiter	An- gestellte	Beamte/ Ber.-Sold.	Selbst- ständige	Mit- helfende
Basis hochger. (in Tsd.)		4364	1979	1273	355	646	6
Basis ungewichtet		5059	2375	1556	314	696	6
Abgeleitete ZOED (netto)							

Bezieher:	hochger. (in Tsd.)	292	84	199	5	3	-
	(in %)	7	4	16	1	0	-
	ungewichtet	263	74	181	4	3	-
1 - u.	25 EUR	6	6	5	[57]	-	-
25 - u.	50 EUR	3	6	2	-	-	-
50 - u.	100 EUR	9	8	10	-	[40]	-
100 - u.	200 EUR	25	27	24	-	-	-
200 - u.	300 EUR	26	33	24	-	[29]	-
300 - u.	400 EUR	18	15	19	[20]	[30]	-
400 - u.	500 EUR	6	5	6	-	-	-
500 - u.	600 EUR	2	1	2	[7]	-	-
600 - u.	700 EUR	1	-	2	-	-	-
700 - u.	800 EUR	2	-	2	[16]	-	-
800 - u.	900 EUR	0	-	0	-	-	-
900 - u.	1.000 EUR	1	-	2	-	-	-
1.000 - u.	1.100 EUR	-	-	-	-	-	-
1.100 - u.	1.200 EUR	-	-	-	-	-	-
1.200 - u.	1.300 EUR	-	-	-	-	-	-
1.300 - u.	1.400 EUR	-	-	-	-	-	-
1.400 - u.	1.500 EUR	-	-	-	-	-	-
1.500 - u.	1.750 EUR	0	-	0	-	-	-
1.750 - u.	2.000 EUR	1	-	1	-	-	-
2.000 - u.	2.500 EUR	-	-	-	-	-	-
2.500 - u.	5.000 EUR	-	-	-	-	-	-
5.000 EUR und mehr		-	-	-	-	-	-
S U M M E		100	100	100	[100]	[100]	-

1 - u.	250 EUR	62	75	56	[57]	[70]	-
250 - u.	500 EUR	31	24	35	[20]	[30]	-
500 - u.	750 EUR	5	1	6	[23]	-	-
750 - u.	1.000 EUR	1	-	2	-	-	-
1.000 - u.	1.500 EUR	-	-	-	-	-	-
1.500 EUR und mehr		1	-	1	-	-	-
Betrag je Bezieher/in (EUR/M)		250	197	274	[242]	[195]	-

Schichtung der abgeleiteten Zusatzversorgung im öffentlichen Dienst

Teilgesamtheit: Witwen ab 55 Jahren (ohne Heimbewohner) - D e u t s c h l a n d

	Letztes Tätigkeitsniveau des verstorbenen Ehemanns																
	Arbeiter				Angestellte					Beamte, Berufssol.		Selbstständige				Mithelfende	
	Alle	Ange-lernt	Fach-arbeiter	Meister-Polier	Ange-lernt	Einf.-Fachkr.	Mittl.-Fachkr.	Gehob.-Fachkr.	Hochq./leit.	Einf./Mittl.D.	Gehob./Höher.D.	Land-wirte	Hand-werker	Verkam.-Freib.	Sonst.-Freib.		Gewerbe-treib.
Basis hochger. (in Tsd.)	4364	571	1205	204	47	185	466	264	311	173	176	184	189	64	30	178	6
Basis ungewichtet	5059	640	1472	263	50	214	570	330	392	146	155	203	211	63	26	193	6
Abgeleitete ZOED (netto)	-----																
Bezieher: hochger. (in Tsd.)	292	27	57	1	16	34	73	40	36	-	5	1	-	2	-	-	-
(in %)	7	5	5	1	34	19	16	15	12	-	3	0	-	3	-	-	-
ungewichtet	263	27	46	1	14	35	69	30	33	-	4	1	-	2	-	-	-
1 - u. 25 EUR	6	(14)	2	-	(21)	3	5	5	-	-	[57]	-	-	-	-	-	-
25 - u. 50 EUR	3	(4)	7	-	-	1	4	-	4	-	-	-	-	-	-	-	-
50 - u. 100 EUR	9	(13)	6	-	(19)	28	6	3	3	-	-	-	-	[57]	-	-	-
100 - u. 200 EUR	25	(32)	25	-	(15)	24	30	28	12	-	-	-	-	-	-	-	-
200 - u. 300 EUR	26	(24)	38	-	(21)	31	35	17	4	-	-	[100]	-	-	-	-	-
300 - u. 400 EUR	18	(12)	14	[100]	(15)	7	15	27	33	-	[20]	-	-	[43]	-	-	-
400 - u. 500 EUR	6	-	7	-	-	-	3	5	22	-	-	-	-	-	-	-	-
500 - u. 600 EUR	2	-	1	-	-	3	-	4	6	-	[7]	-	-	-	-	-	-
600 - u. 700 EUR	1	-	-	-	-	2	1	3	3	-	-	-	-	-	-	-	-
700 - u. 800 EUR	2	-	-	-	(9)	-	1	3	-	-	[16]	-	-	-	-	-	-
800 - u. 900 EUR	0	-	-	-	-	-	-	-	1	-	-	-	-	-	-	-	-
900 - u. 1.000 EUR	1	-	-	-	-	-	-	4	4	-	-	-	-	-	-	-	-
1.000 - u. 1.100 EUR	-	-	-	-	-	-	-	-	-	-	-	-	-	-	-	-	-
1.100 - u. 1.200 EUR	-	-	-	-	-	-	-	-	-	-	-	-	-	-	-	-	-
1.200 - u. 1.300 EUR	-	-	-	-	-	-	-	-	-	-	-	-	-	-	-	-	-
1.300 - u. 1.400 EUR	-	-	-	-	-	-	-	-	-	-	-	-	-	-	-	-	-
1.400 - u. 1.500 EUR	-	-	-	-	-	-	-	-	-	-	-	-	-	-	-	-	-
1.500 - u. 1.750 EUR	0	-	-	-	-	-	-	-	2	-	-	-	-	-	-	-	-
1.750 - u. 2.000 EUR	1	-	-	-	-	-	-	-	6	-	-	-	-	-	-	-	-
2.000 - u. 2.500 EUR	-	-	-	-	-	-	-	-	-	-	-	-	-	-	-	-	-
2.500 - u. 5.000 EUR	-	-	-	-	-	-	-	-	-	-	-	-	-	-	-	-	-
5.000 EUR und mehr	-	-	-	-	-	-	-	-	-	-	-	-	-	-	-	-	-
S U M M E	100	(100)	100	[100]	(100)	100	100	100	100	-	[100]	[100]	-	[100]	-	-	-
1 - u. 250 EUR	62	(88)	71	-	(62)	85	63	48	22	-	[57]	[100]	-	[57]	-	-	-
250 - u. 500 EUR	31	(12)	28	[100]	(28)	10	35	38	57	-	[20]	-	-	[43]	-	-	-
500 - u. 750 EUR	5	-	1	-	(9)	5	2	11	9	-	[23]	-	-	-	-	-	-
750 - u. 1.000 EUR	1	-	-	-	-	-	-	4	5	-	-	-	-	-	-	-	-
1.000 - u. 1.500 EUR	-	-	-	-	-	-	-	-	-	-	-	-	-	-	-	-	-
1.500 EUR und mehr	1	-	-	-	-	-	-	-	8	-	-	-	-	-	-	-	-
Betrag je Bezieher/in (EUR/M)	250	(157)	213	[375]	(211)	177	218	304	476	-	[242]	[231]	-	[180]	-	-	-

Schichtung der abgeleiteten Beamtenpension (brutto, nach Ruhensbetrag)

Teilgesamtheit: Witwer und Witwen ab 55 Jahren (ohne Heimbewohner) - D e u t s c h l a n d

	+-- ALLE +--	+----- M ä n n e r -----+						+----- F r a u e n -----+					
		Alle	55-u.	65-u.	75-u.	85 u.	65 u.	Alle	55-u.	65-u.	75-u.	85 u.	65 u.
			65 J.	75 J.	85 J.	älter	älter		65 J.	75 J.	85 J.	älter	älter
Basis hochger. (in Tsd.)	5431	1067	135	317	404	212	933	4364	512	1213	1667	972	3852
Basis ungewichtet	6293	1234	99	296	452	387	1135	5059	430	1228	1956	1445	4629
ZY114 Abgeleitete BV (brutto)													
Bezieher: hochger. (in Tsd.)	330	-	-	-	-	-	-	330	32	79	130	88	298
(in %)	6	-	-	-	-	-	-	8	6	7	8	9	8
ungewichtet	282	-	-	-	-	-	-	282	19	51	108	104	263
1 - u. 25 EUR	-	-	-	-	-	-	-	-	-	-	-	-	-
25 - u. 50 EUR	-	-	-	-	-	-	-	-	-	-	-	-	-
50 - u. 100 EUR	-	-	-	-	-	-	-	-	-	-	-	-	-
100 - u. 200 EUR	1	-	-	-	-	-	-	1	-	3	-	-	1
200 - u. 300 EUR	-	-	-	-	-	-	-	-	-	-	-	-	-
300 - u. 400 EUR	0	-	-	-	-	-	-	0	(1)	0	1	-	0
400 - u. 500 EUR	4	-	-	-	-	-	-	4	(2)	5	6	1	4
500 - u. 600 EUR	2	-	-	-	-	-	-	2	-	4	2	1	2
600 - u. 700 EUR	3	-	-	-	-	-	-	3	-	2	6	3	4
700 - u. 800 EUR	8	-	-	-	-	-	-	8	(22)	2	5	12	6
800 - u. 900 EUR	5	-	-	-	-	-	-	5	-	4	7	6	6
900 - u. 1.000 EUR	4	-	-	-	-	-	-	4	(6)	0	3	9	4
1.000 - u. 1.100 EUR	7	-	-	-	-	-	-	7	-	7	7	11	8
1.100 - u. 1.200 EUR	7	-	-	-	-	-	-	7	(5)	9	2	13	7
1.200 - u. 1.300 EUR	9	-	-	-	-	-	-	9	(19)	9	9	6	8
1.300 - u. 1.400 EUR	8	-	-	-	-	-	-	8	(3)	10	7	9	8
1.400 - u. 1.500 EUR	4	-	-	-	-	-	-	4	(13)	3	4	1	3
1.500 - u. 1.750 EUR	9	-	-	-	-	-	-	9	(18)	7	10	6	8
1.750 - u. 2.000 EUR	7	-	-	-	-	-	-	7	(11)	5	8	7	7
2.000 - u. 2.500 EUR	13	-	-	-	-	-	-	13	-	19	14	10	14
2.500 - u. 5.000 EUR	7	-	-	-	-	-	-	7	-	10	9	6	8
5.000 EUR und mehr	-	-	-	-	-	-	-	-	-	-	-	-	-
S U M M E	100	-	-	-	-	-	-	100	(100)	100	100	100	100
1 - u. 250 EUR	1	-	-	-	-	-	-	1	-	3	-	-	1
250 - u. 500 EUR	5	-	-	-	-	-	-	5	(3)	5	7	1	5
500 - u. 750 EUR	10	-	-	-	-	-	-	10	(10)	7	9	15	10
750 - u. 1.000 EUR	13	-	-	-	-	-	-	13	(18)	6	13	16	12
1.000 - u. 1.500 EUR	35	-	-	-	-	-	-	35	(40)	38	29	40	35
1.500 EUR und mehr	37	-	-	-	-	-	-	37	(29)	41	42	29	38
Betrag je Bezieher/in (EUR/M)	1408	-	-	-	-	-	-	1408	(1252)	1477	1450	1342	1425

Schichtung der abgeleiteten Beamtenpension (brutto, nach Ruhensbetrag)

Teilgesamtheit: Witwen ab 55 Jahren (ohne Heimbewohner) - D e u t s c h l a n d

	+- LETZTE BERUFLICHE STELLUNG - Verstorbener Ehemann + +- ("Alle" einschl. nie erwerbstätig und K.A. zur beruflichen Stellung)-					
	Alle	Arbeiter	An- gestellte	Beamte/ Ber.-Sold.	Selbst- ständige	Mit- helfende
Basis hochger. (in Tsd.)	4364	1979	1273	355	646	6
Basis ungewichtet	5059	2375	1556	314	696	6
ZY114 Abgeleitete BV (brutto)						

Bezieher: hochger. (in Tsd.)	330	-	-	330	-	-
(in %)	8	-	-	93	-	-
ungewichtet	282	-	-	282	-	-
1 - u. 25 EUR	-	-	-	-	-	-
25 - u. 50 EUR	-	-	-	-	-	-
50 - u. 100 EUR	-	-	-	-	-	-
100 - u. 200 EUR	1	-	-	1	-	-
200 - u. 300 EUR	-	-	-	-	-	-
300 - u. 400 EUR	0	-	-	0	-	-
400 - u. 500 EUR	4	-	-	4	-	-
500 - u. 600 EUR	2	-	-	2	-	-
600 - u. 700 EUR	3	-	-	3	-	-
700 - u. 800 EUR	8	-	-	8	-	-
800 - u. 900 EUR	5	-	-	5	-	-
900 - u. 1.000 EUR	4	-	-	4	-	-
1.000 - u. 1.100 EUR	7	-	-	7	-	-
1.100 - u. 1.200 EUR	7	-	-	7	-	-
1.200 - u. 1.300 EUR	9	-	-	9	-	-
1.300 - u. 1.400 EUR	8	-	-	8	-	-
1.400 - u. 1.500 EUR	4	-	-	4	-	-
1.500 - u. 1.750 EUR	9	-	-	9	-	-
1.750 - u. 2.000 EUR	7	-	-	7	-	-
2.000 - u. 2.500 EUR	13	-	-	13	-	-
2.500 - u. 5.000 EUR	7	-	-	7	-	-
5.000 EUR und mehr	-	-	-	-	-	-
S U M M E	100	-	-	100	-	-

1 - u. 250 EUR	1	-	-	1	-	-
250 - u. 500 EUR	5	-	-	5	-	-
500 - u. 750 EUR	10	-	-	10	-	-
750 - u. 1.000 EUR	13	-	-	13	-	-
1.000 - u. 1.500 EUR	35	-	-	35	-	-
1.500 EUR und mehr	37	-	-	37	-	-
Betrag je Bezieher/in (EUR/M)	1408	-	-	1408	-	-

Schichtung der abgeleiteten Beamtens pension (brutto, nach Ruhensbetrag)

Teilgesamtheit: Witwen ab 55 Jahren (ohne Heimbewohner) - D e u t s c h l a n d

	Letztes Tätigkeitsniveau des verstorbenen Ehemanns																
	Arbeiter				Angestellte					Beamte, Berufssol.		Selbstständige				Mithelfende	
	Alle	Ange-lernt	Fach-arbeiter	Meister-Polier	Ange-lernt	Einf.-Fachkr.	Mittl.-Fachkr.	Gehob.-Fachkr.	Hochq./leit.	Einf./Mittl.D.	Gehob./Höher.D.	Land-wirte	Hand-werker	Verkam.-Freib.	Sonst.-Freib.		Gewerbe-treib.
Basis hochger. (in Tsd.)	4364	571	1205	204	47	185	466	264	311	173	176	184	189	64	30	178	6
Basis ungewichtet	5059	640	1472	263	50	214	570	330	392	146	155	203	211	63	26	193	6
ZY114 Abgeleitete BV (brutto)																	
Bezieher: hochger. (in Tsd.)	330	-	-	-	-	-	-	-	-	167	163	-	-	-	-	-	-
(in %)	8	-	-	-	-	-	-	-	-	96	93	-	-	-	-	-	-
ungewichtet	282	-	-	-	-	-	-	-	-	138	144	-	-	-	-	-	-
1 - u. 25 EUR	-	-	-	-	-	-	-	-	-	-	-	-	-	-	-	-	-
25 - u. 50 EUR	-	-	-	-	-	-	-	-	-	-	-	-	-	-	-	-	-
50 - u. 100 EUR	-	-	-	-	-	-	-	-	-	-	-	-	-	-	-	-	-
100 - u. 200 EUR	1	-	-	-	-	-	-	-	-	-	1	-	-	-	-	-	-
200 - u. 300 EUR	-	-	-	-	-	-	-	-	-	-	-	-	-	-	-	-	-
300 - u. 400 EUR	0	-	-	-	-	-	-	-	-	0	0	-	-	-	-	-	-
400 - u. 500 EUR	4	-	-	-	-	-	-	-	-	8	1	-	-	-	-	-	-
500 - u. 600 EUR	2	-	-	-	-	-	-	-	-	4	0	-	-	-	-	-	-
600 - u. 700 EUR	3	-	-	-	-	-	-	-	-	6	1	-	-	-	-	-	-
700 - u. 800 EUR	8	-	-	-	-	-	-	-	-	14	1	-	-	-	-	-	-
800 - u. 900 EUR	5	-	-	-	-	-	-	-	-	10	0	-	-	-	-	-	-
900 - u. 1.000 EUR	4	-	-	-	-	-	-	-	-	7	1	-	-	-	-	-	-
1.000 - u. 1.100 EUR	7	-	-	-	-	-	-	-	-	12	3	-	-	-	-	-	-
1.100 - u. 1.200 EUR	7	-	-	-	-	-	-	-	-	10	4	-	-	-	-	-	-
1.200 - u. 1.300 EUR	9	-	-	-	-	-	-	-	-	11	7	-	-	-	-	-	-
1.300 - u. 1.400 EUR	8	-	-	-	-	-	-	-	-	7	8	-	-	-	-	-	-
1.400 - u. 1.500 EUR	4	-	-	-	-	-	-	-	-	3	5	-	-	-	-	-	-
1.500 - u. 1.750 EUR	9	-	-	-	-	-	-	-	-	5	14	-	-	-	-	-	-
1.750 - u. 2.000 EUR	7	-	-	-	-	-	-	-	-	3	12	-	-	-	-	-	-
2.000 - u. 2.500 EUR	13	-	-	-	-	-	-	-	-	-	26	-	-	-	-	-	-
2.500 - u. 5.000 EUR	7	-	-	-	-	-	-	-	-	1	14	-	-	-	-	-	-
5.000 EUR und mehr	-	-	-	-	-	-	-	-	-	-	-	-	-	-	-	-	-
S U M M E	100	-	-	-	-	-	-	-	-	100	100	-	-	-	-	-	-
1 - u. 250 EUR	1	-	-	-	-	-	-	-	-	-	1	-	-	-	-	-	-
250 - u. 500 EUR	5	-	-	-	-	-	-	-	-	8	1	-	-	-	-	-	-
500 - u. 750 EUR	10	-	-	-	-	-	-	-	-	19	2	-	-	-	-	-	-
750 - u. 1.000 EUR	13	-	-	-	-	-	-	-	-	22	2	-	-	-	-	-	-
1.000 - u. 1.500 EUR	35	-	-	-	-	-	-	-	-	43	27	-	-	-	-	-	-
1.500 EUR und mehr	37	-	-	-	-	-	-	-	-	8	66	-	-	-	-	-	-
Betrag je Bezieher/in (EUR/M)	1408	-	-	-	-	-	-	-	-	1012	1813	-	-	-	-	-	-

Schichtung der abgeleiteten Beamtenpension (netto, nach Ruhensbetrag)

Teilgesamtheit: Witwer und Witwen ab 55 Jahren (ohne Heimbewohner) - D e u t s c h l a n d

	ALLE	M ä n n e r						F r a u e n					
		Alle	55-u.	65-u.	75-u.	85 u.	65 u.	Alle	55-u.	65-u.	75-u.	85 u.	65 u.
			65 J.	75 J.	85 J.	älter	älter		65 J.	75 J.	85 J.	älter	älter
Basis hochger. (in Tsd.)	5431	1067	135	317	404	212	933	4364	512	1213	1667	972	3852
Basis ungewichtet	6293	1234	99	296	452	387	1135	5059	430	1228	1956	1445	4629
Abgeleitete BV (netto)													
Bezieher: hochger. (in Tsd.)	330	-	-	-	-	-	-	330	32	79	130	88	298
(in %)	6	-	-	-	-	-	-	8	6	7	8	9	8
ungewichtet	282	-	-	-	-	-	-	282	19	51	108	104	263
1 - u. 25 EUR	-	-	-	-	-	-	-	-	-	-	-	-	-
25 - u. 50 EUR	-	-	-	-	-	-	-	-	-	-	-	-	-
50 - u. 100 EUR	-	-	-	-	-	-	-	-	-	-	-	-	-
100 - u. 200 EUR	1	-	-	-	-	-	-	1	-	3	-	-	1
200 - u. 300 EUR	0	-	-	-	-	-	-	0	-	0	-	-	0
300 - u. 400 EUR	1	-	-	-	-	-	-	1	(1)	-	2	-	1
400 - u. 500 EUR	4	-	-	-	-	-	-	4	(2)	5	6	2	4
500 - u. 600 EUR	4	-	-	-	-	-	-	4	-	4	5	2	4
600 - u. 700 EUR	8	-	-	-	-	-	-	8	(13)	3	7	14	8
700 - u. 800 EUR	7	-	-	-	-	-	-	7	(15)	2	8	7	6
800 - u. 900 EUR	7	-	-	-	-	-	-	7	(5)	6	4	12	7
900 - u. 1.000 EUR	11	-	-	-	-	-	-	11	(10)	16	8	13	12
1.000 - u. 1.100 EUR	9	-	-	-	-	-	-	9	(4)	4	12	12	10
1.100 - u. 1.200 EUR	10	-	-	-	-	-	-	10	(25)	10	8	7	8
1.200 - u. 1.300 EUR	7	-	-	-	-	-	-	7	(5)	9	7	5	7
1.300 - u. 1.400 EUR	3	-	-	-	-	-	-	3	(8)	2	4	2	3
1.400 - u. 1.500 EUR	6	-	-	-	-	-	-	6	-	5	8	6	7
1.500 - u. 1.750 EUR	9	-	-	-	-	-	-	9	(11)	12	8	7	9
1.750 - u. 2.000 EUR	7	-	-	-	-	-	-	7	-	8	7	6	7
2.000 - u. 2.500 EUR	5	-	-	-	-	-	-	5	-	9	5	5	6
2.500 - u. 5.000 EUR	0	-	-	-	-	-	-	0	-	-	1	-	0
5.000 EUR und mehr	-	-	-	-	-	-	-	-	-	-	-	-	-
S U M M E	100	-	-	-	-	-	-	100	(100)	100	100	100	100
1 - u. 250 EUR	1	-	-	-	-	-	-	1	-	3	-	-	1
250 - u. 500 EUR	5	-	-	-	-	-	-	5	(3)	5	8	2	5
500 - u. 750 EUR	16	-	-	-	-	-	-	16	(15)	8	19	18	16
750 - u. 1.000 EUR	22	-	-	-	-	-	-	22	(27)	23	13	31	21
1.000 - u. 1.500 EUR	36	-	-	-	-	-	-	36	(43)	31	40	31	35
1.500 EUR und mehr	21	-	-	-	-	-	-	21	(11)	30	21	19	22
Betrag je Bezieher/in (EUR/M)	1135	-	-	-	-	-	-	1135	(1027)	1207	1139	1105	1147

Schichtung der abgeleiteten Beamtenpension (netto, nach Ruhensbetrag)

Teilgesamtheit: Witwen ab 55 Jahren (ohne Heimbewohner) - D e u t s c h l a n d

		+- LETZTE BERUFLICHE STELLUNG - Verstorbener Ehemann + +- ("Alle" einschl. nie erwerbstätig und K.A. zur beruflichen Stellung)-					
		Alle	Arbeiter	An- gestellte	Beamte/ Ber.-Sold.	Selbst- ständige	Mit- helfende
Basis hochger. (in Tsd.)		4364	1979	1273	355	646	6
Basis ungewichtet		5059	2375	1556	314	696	6
Abgeleitete BV (netto)							

Bezieher:	hochger. (in Tsd.)	330	-	-	330	-	-
	(in %)	8	-	-	93	-	-
	ungewichtet	282	-	-	282	-	-
1 - u.	25 EUR	-	-	-	-	-	-
25 - u.	50 EUR	-	-	-	-	-	-
50 - u.	100 EUR	-	-	-	-	-	-
100 - u.	200 EUR	1	-	-	1	-	-
200 - u.	300 EUR	0	-	-	0	-	-
300 - u.	400 EUR	1	-	-	1	-	-
400 - u.	500 EUR	4	-	-	4	-	-
500 - u.	600 EUR	4	-	-	4	-	-
600 - u.	700 EUR	8	-	-	8	-	-
700 - u.	800 EUR	7	-	-	7	-	-
800 - u.	900 EUR	7	-	-	7	-	-
900 - u.	1.000 EUR	11	-	-	11	-	-
1.000 - u.	1.100 EUR	9	-	-	9	-	-
1.100 - u.	1.200 EUR	10	-	-	10	-	-
1.200 - u.	1.300 EUR	7	-	-	7	-	-
1.300 - u.	1.400 EUR	3	-	-	3	-	-
1.400 - u.	1.500 EUR	6	-	-	6	-	-
1.500 - u.	1.750 EUR	9	-	-	9	-	-
1.750 - u.	2.000 EUR	7	-	-	7	-	-
2.000 - u.	2.500 EUR	5	-	-	5	-	-
2.500 - u.	5.000 EUR	0	-	-	0	-	-
5.000 EUR und mehr		-	-	-	-	-	-
S U M M E		100	-	-	100	-	-

1 - u.	250 EUR	1	-	-	1	-	-
250 - u.	500 EUR	5	-	-	5	-	-
500 - u.	750 EUR	16	-	-	16	-	-
750 - u.	1.000 EUR	22	-	-	22	-	-
1.000 - u.	1.500 EUR	36	-	-	36	-	-
1.500 EUR und mehr		21	-	-	21	-	-
Betrag je Bezieher/in (EUR/M)		1135	-	-	1135	-	-

Schichtung der abgeleiteten Beamtenspension (netto, nach Ruhensbetrag)

Teilgesamtheit: Witwen ab 55 Jahren (ohne Heimbewohner) - D e u t s c h l a n d

	Letztes Tätigkeitsniveau des verstorbenen Ehemanns																
	Arbeiter				Angestellte					Beamte, Berufssol.		Selbstständige				Mithelfende	
	Alle	Ange-lernt	Fach-arbeiter	Meister-Polier	Ange-lernt	Einf.-Fachkr.	Mittl.-Fachkr.	Gehob.-Fachkr.	Hochq./leit.	Einf./Mittl.D.	Gehob./Höher.D.	Land-wirte	Hand-werker	Verkam.-Freib.	Sonst.-Freib.		Gewerbe-treib.
Basis hochger. (in Tsd.)	4364	571	1205	204	47	185	466	264	311	173	176	184	189	64	30	178	6
Basis ungewichtet	5059	640	1472	263	50	214	570	330	392	146	155	203	211	63	26	193	6
Abgeleitete BV (netto)																	
Bezieher: hochger. (in Tsd.)	330	-	-	-	-	-	-	-	-	167	163	-	-	-	-	-	-
(in %)	8	-	-	-	-	-	-	-	-	96	93	-	-	-	-	-	-
ungewichtet	282	-	-	-	-	-	-	-	-	138	144	-	-	-	-	-	-
1 - u. 25 EUR	-	-	-	-	-	-	-	-	-	-	-	-	-	-	-	-	-
25 - u. 50 EUR	-	-	-	-	-	-	-	-	-	-	-	-	-	-	-	-	-
50 - u. 100 EUR	-	-	-	-	-	-	-	-	-	-	-	-	-	-	-	-	-
100 - u. 200 EUR	1	-	-	-	-	-	-	-	-	-	1	-	-	-	-	-	-
200 - u. 300 EUR	0	-	-	-	-	-	-	-	-	0	-	-	-	-	-	-	-
300 - u. 400 EUR	1	-	-	-	-	-	-	-	-	1	1	-	-	-	-	-	-
400 - u. 500 EUR	4	-	-	-	-	-	-	-	-	8	-	-	-	-	-	-	-
500 - u. 600 EUR	4	-	-	-	-	-	-	-	-	7	0	-	-	-	-	-	-
600 - u. 700 EUR	8	-	-	-	-	-	-	-	-	16	1	-	-	-	-	-	-
700 - u. 800 EUR	7	-	-	-	-	-	-	-	-	12	2	-	-	-	-	-	-
800 - u. 900 EUR	7	-	-	-	-	-	-	-	-	11	2	-	-	-	-	-	-
900 - u. 1.000 EUR	11	-	-	-	-	-	-	-	-	14	9	-	-	-	-	-	-
1.000 - u. 1.100 EUR	9	-	-	-	-	-	-	-	-	13	6	-	-	-	-	-	-
1.100 - u. 1.200 EUR	10	-	-	-	-	-	-	-	-	10	10	-	-	-	-	-	-
1.200 - u. 1.300 EUR	7	-	-	-	-	-	-	-	-	4	10	-	-	-	-	-	-
1.300 - u. 1.400 EUR	3	-	-	-	-	-	-	-	-	2	5	-	-	-	-	-	-
1.400 - u. 1.500 EUR	6	-	-	-	-	-	-	-	-	2	11	-	-	-	-	-	-
1.500 - u. 1.750 EUR	9	-	-	-	-	-	-	-	-	1	17	-	-	-	-	-	-
1.750 - u. 2.000 EUR	7	-	-	-	-	-	-	-	-	-	13	-	-	-	-	-	-
2.000 - u. 2.500 EUR	5	-	-	-	-	-	-	-	-	1	10	-	-	-	-	-	-
2.500 - u. 5.000 EUR	0	-	-	-	-	-	-	-	-	-	0	-	-	-	-	-	-
5.000 EUR und mehr	-	-	-	-	-	-	-	-	-	-	-	-	-	-	-	-	-
S U M M E	100	-	-	-	-	-	-	-	-	100	100	-	-	-	-	-	-
1 - u. 250 EUR	1	-	-	-	-	-	-	-	-	-	1	-	-	-	-	-	-
250 - u. 500 EUR	5	-	-	-	-	-	-	-	-	9	1	-	-	-	-	-	-
500 - u. 750 EUR	16	-	-	-	-	-	-	-	-	28	2	-	-	-	-	-	-
750 - u. 1.000 EUR	22	-	-	-	-	-	-	-	-	31	12	-	-	-	-	-	-
1.000 - u. 1.500 EUR	36	-	-	-	-	-	-	-	-	29	42	-	-	-	-	-	-
1.500 EUR und mehr	21	-	-	-	-	-	-	-	-	2	41	-	-	-	-	-	-
Betrag je Bezieher/in (EUR/M)	1135	-	-	-	-	-	-	-	-	865	1411	-	-	-	-	-	-

Schichtung der abgeleiteten landwirtschaftlichen Altersrente

Teilgesamtheit: Witwer und Witwen ab 55 Jahren (ohne Heimbewohner) - D e u t s c h l a n d

	+-- ALLE +--	+----- M ä n n e r -----+						+----- F r a u e n -----+					
		Alle	55-u.	65-u.	75-u.	85 u.	65 u.	Alle	55-u.	65-u.	75-u.	85 u.	65 u.
			65 J.	75 J.	85 J.	älter	älter		65 J.	75 J.	85 J.	älter	älter
Basis hochger. (in Tsd.)	5431	1067	135	317	404	212	933	4364	512	1213	1667	972	3852
Basis ungewichtet	6293	1234	99	296	452	387	1135	5059	430	1228	1956	1445	4629
Abgeleitete AdL (netto)													
Bezieher: hochger. (in Tsd.)	185	-	-	-	-	-	-	185	3	44	89	50	182
(in %)	3	-	-	-	-	-	-	4	1	4	5	5	5
ungewichtet	196	-	-	-	-	-	-	196	2	37	87	70	194
1 - u. 25 EUR	-	-	-	-	-	-	-	-	-	-	-	-	-
25 - u. 50 EUR	1	-	-	-	-	-	-	1	-	-	1	3	1
50 - u. 100 EUR	-	-	-	-	-	-	-	-	-	-	-	-	-
100 - u. 200 EUR	6	-	-	-	-	-	-	6	-	13	5	3	6
200 - u. 300 EUR	31	-	-	-	-	-	-	31	[49]	32	25	39	31
300 - u. 400 EUR	45	-	-	-	-	-	-	45	[51]	36	51	40	45
400 - u. 500 EUR	10	-	-	-	-	-	-	10	-	16	5	12	10
500 - u. 600 EUR	4	-	-	-	-	-	-	4	-	3	5	1	4
600 - u. 700 EUR	2	-	-	-	-	-	-	2	-	-	4	-	2
700 - u. 800 EUR	-	-	-	-	-	-	-	-	-	-	-	-	-
800 - u. 900 EUR	1	-	-	-	-	-	-	1	-	-	3	-	1
900 - u. 1.000 EUR	-	-	-	-	-	-	-	-	-	-	-	-	-
1.000 - u. 1.100 EUR	-	-	-	-	-	-	-	-	-	-	-	-	-
1.100 - u. 1.200 EUR	-	-	-	-	-	-	-	-	-	-	-	-	-
1.200 - u. 1.300 EUR	-	-	-	-	-	-	-	-	-	-	-	-	-
1.300 - u. 1.400 EUR	-	-	-	-	-	-	-	-	-	-	-	-	-
1.400 - u. 1.500 EUR	-	-	-	-	-	-	-	-	-	-	-	-	-
1.500 - u. 1.750 EUR	-	-	-	-	-	-	-	-	-	-	-	-	-
1.750 - u. 2.000 EUR	-	-	-	-	-	-	-	-	-	-	-	-	-
2.000 - u. 2.500 EUR	-	-	-	-	-	-	-	-	-	-	-	-	-
2.500 - u. 5.000 EUR	-	-	-	-	-	-	-	-	-	-	-	-	-
5.000 EUR und mehr	-	-	-	-	-	-	-	-	-	-	-	-	-
S U M M E	100	-	-	-	-	-	-	100	[100]	100	100	100	100
1 - u. 250 EUR	20	-	-	-	-	-	-	20	[49]	32	16	16	20
250 - u. 500 EUR	73	-	-	-	-	-	-	73	[51]	66	72	83	73
500 - u. 750 EUR	6	-	-	-	-	-	-	6	-	3	10	1	6
750 - u. 1.000 EUR	1	-	-	-	-	-	-	1	-	-	3	-	1
1.000 - u. 1.500 EUR	-	-	-	-	-	-	-	-	-	-	-	-	-
1.500 EUR und mehr	-	-	-	-	-	-	-	-	-	-	-	-	-
Betrag je Bezieher/in (EUR/M)	330	-	-	-	-	-	-	330	[275]	315	352	307	331

Schichtung der abgeleiteten landwirtschaftlichen Altersrente

Teilgesamtheit: Witwen ab 55 Jahren (ohne Heimbewohner) - D e u t s c h l a n d

		+- LETZTE BERUFLICHE STELLUNG - V e r s t o r b e n e r E h e m a n n + +- ("Alle" einschl. nie erwerbstätig und K.A. zur beruflichen Stellung)-					
		Alle	Arbeiter	An- gestellte	Beamte/ Ber.-Sold.	Selbst- ständige	Mit- helfende
Basis hochger. (in Tsd.)		4364	1979	1273	355	646	6
Basis ungewichtet		5059	2375	1556	314	696	6
Abgeleitete AdL (netto)							

Bezieher:	hochger. (in Tsd.)	185	19	4	-	162	-
	(in %)	4	1	0	-	25	-
	ungewichtet	196	19	4	-	172	-
1 - u.	25 EUR	-	-	-	-	-	-
25 - u.	50 EUR	1	(9)	-	-	1	-
50 - u.	100 EUR	-	-	-	-	-	-
100 - u.	200 EUR	6	(7)	-	-	6	-
200 - u.	300 EUR	31	(17)	[73]	-	31	-
300 - u.	400 EUR	45	(46)	[27]	-	45	-
400 - u.	500 EUR	10	(21)	-	-	9	-
500 - u.	600 EUR	4	-	-	-	4	-
600 - u.	700 EUR	2	-	-	-	2	-
700 - u.	800 EUR	-	-	-	-	-	-
800 - u.	900 EUR	1	-	-	-	1	-
900 - u.	1.000 EUR	-	-	-	-	-	-
1.000 - u.	1.100 EUR	-	-	-	-	-	-
1.100 - u.	1.200 EUR	-	-	-	-	-	-
1.200 - u.	1.300 EUR	-	-	-	-	-	-
1.300 - u.	1.400 EUR	-	-	-	-	-	-
1.400 - u.	1.500 EUR	-	-	-	-	-	-
1.500 - u.	1.750 EUR	-	-	-	-	-	-
1.750 - u.	2.000 EUR	-	-	-	-	-	-
2.000 - u.	2.500 EUR	-	-	-	-	-	-
2.500 - u.	5.000 EUR	-	-	-	-	-	-
5.000 EUR und mehr		-	-	-	-	-	-
S U M M E		100	(100)	[100]	-	100	-

1 - u.	250 EUR	20	(16)	[50]	-	20	-
250 - u.	500 EUR	73	(84)	[50]	-	72	-
500 - u.	750 EUR	6	-	-	-	6	-
750 - u.	1.000 EUR	1	-	-	-	1	-
1.000 - u.	1.500 EUR	-	-	-	-	-	-
1.500 EUR und mehr		-	-	-	-	-	-
Betrag je Bezieher/in (EUR/M)		330	(316)	[263]	-	334	-

Schichtung der abgeleiteten landwirtschaftlichen Altersrente

Teilgesamtheit: Witwen ab 55 Jahren (ohne Heimbewohner) - D e u t s c h l a n d

	Letztes Tätigkeitsniveau des verstorbenen Ehemanns																Mit- hel- fende
	Arbeiter				Angestellte					Beamte, Berufssol.		Selbstständige					
	Alle	Ange- lernt	Fach- arbeiter	Meister Polier	Ange- lernt	Einf. Fachkr.	Mittl. Fachkr.	Gehob. Fachkr.	Hochq./ leit.	Einf./ Mittl.D.	Gehob./ Höher.D.	Land- wirte	Hand- werker	Verkam. Freib.	Sonst. Freib.		
Basis hochger. (in Tsd.)	4364	571	1205	204	47	185	466	264	311	173	176	184	189	64	30	178	6
Basis ungewichtet	5059	640	1472	263	50	214	570	330	392	146	155	203	211	63	26	193	6
Abgeleitete AdL (netto)	-----																
Bezieher: hochger. (in Tsd.)	185	9	8	2	2	1	1	-	-	-	-	161	1	-	-	-	-
(in %)	4	2	1	1	4	0	0	-	-	-	-	87	1	-	-	-	-
ungewichtet	196	9	8	2	2	1	1	-	-	-	-	171	1	-	-	-	-
1 - u. 25 EUR	-	-	-	-	-	-	-	-	-	-	-	-	-	-	-	-	-
25 - u. 50 EUR	1	[14]	-	[23]	-	-	-	-	-	-	-	1	-	-	-	-	-
50 - u. 100 EUR	-	-	-	-	-	-	-	-	-	-	-	-	-	-	-	-	-
100 - u. 200 EUR	6	[15]	-	-	-	-	-	-	-	-	-	6	-	-	-	-	-
200 - u. 300 EUR	31	[16]	[23]	-	[50]	[100]	[100]	-	-	-	-	31	[100]	-	-	-	-
300 - u. 400 EUR	45	[29]	[59]	[77]	[50]	-	-	-	-	-	-	45	-	-	-	-	-
400 - u. 500 EUR	10	[27]	[19]	-	-	-	-	-	-	-	-	9	-	-	-	-	-
500 - u. 600 EUR	4	-	-	-	-	-	-	-	-	-	-	4	-	-	-	-	-
600 - u. 700 EUR	2	-	-	-	-	-	-	-	-	-	-	2	-	-	-	-	-
700 - u. 800 EUR	-	-	-	-	-	-	-	-	-	-	-	-	-	-	-	-	-
800 - u. 900 EUR	1	-	-	-	-	-	-	-	-	-	-	1	-	-	-	-	-
900 - u. 1.000 EUR	-	-	-	-	-	-	-	-	-	-	-	-	-	-	-	-	-
1.000 - u. 1.100 EUR	-	-	-	-	-	-	-	-	-	-	-	-	-	-	-	-	-
1.100 - u. 1.200 EUR	-	-	-	-	-	-	-	-	-	-	-	-	-	-	-	-	-
1.200 - u. 1.300 EUR	-	-	-	-	-	-	-	-	-	-	-	-	-	-	-	-	-
1.300 - u. 1.400 EUR	-	-	-	-	-	-	-	-	-	-	-	-	-	-	-	-	-
1.400 - u. 1.500 EUR	-	-	-	-	-	-	-	-	-	-	-	-	-	-	-	-	-
1.500 - u. 1.750 EUR	-	-	-	-	-	-	-	-	-	-	-	-	-	-	-	-	-
1.750 - u. 2.000 EUR	-	-	-	-	-	-	-	-	-	-	-	-	-	-	-	-	-
2.000 - u. 2.500 EUR	-	-	-	-	-	-	-	-	-	-	-	-	-	-	-	-	-
2.500 - u. 5.000 EUR	-	-	-	-	-	-	-	-	-	-	-	-	-	-	-	-	-
5.000 EUR und mehr	-	-	-	-	-	-	-	-	-	-	-	-	-	-	-	-	-
S U M M E	100	[100]	[100]	[100]	[100]	[100]	[100]	-	-	-	-	100	[100]	-	-	-	-
1 - u. 250 EUR	20	[29]	-	[23]	[50]	-	[100]	-	-	-	-	20	-	-	-	-	-
250 - u. 500 EUR	73	[71]	[100]	[77]	[50]	[100]	-	-	-	-	-	72	[100]	-	-	-	-
500 - u. 750 EUR	6	-	-	-	-	-	-	-	-	-	-	7	-	-	-	-	-
750 - u. 1.000 EUR	1	-	-	-	-	-	-	-	-	-	-	1	-	-	-	-	-
1.000 - u. 1.500 EUR	-	-	-	-	-	-	-	-	-	-	-	-	-	-	-	-	-
1.500 EUR und mehr	-	-	-	-	-	-	-	-	-	-	-	-	-	-	-	-	-
Betrag je Bezieher/in (EUR/M)	330	[296]	[350]	[264]	[270]	[262]	[248]	-	-	-	-	334	[250]	-	-	-	-

Schichtung der abgeleiteten berufsständischen Versorgung

Teilgesamtheit: Witwer und Witwen ab 55 Jahren (ohne Heimbewohner) - Deutschland

	ALLE	M ä n n e r						F r a u e n					
		Alle	55-u.	65-u.	75-u.	85 u.	65 u.	Alle	55-u.	65-u.	75-u.	85 u.	65 u.
			65 J.	75 J.	85 J.	älter	älter		65 J.	75 J.	85 J.	älter	älter
Basis hochger. (in Tsd.)	5431	1067	135	317	404	212	933	4364	512	1213	1667	972	3852
Basis ungewichtet	6293	1234	99	296	452	387	1135	5059	430	1228	1956	1445	4629
Abgeleitete BSV (netto)													
Bezieher: hochger. (in Tsd.)	35	-	-	-	-	-	-	35	2	15	7	11	34
(in %)	1	-	-	-	-	-	-	1	0	1	0	1	1
ungewichtet	33	-	-	-	-	-	-	33	2	9	7	15	31
1 - u. 25 EUR	-	-	-	-	-	-	-	-	-	-	-	-	-
25 - u. 50 EUR	-	-	-	-	-	-	-	-	-	-	-	-	-
50 - u. 100 EUR	2	-	-	-	-	-	-	2	-	-	-	(7)	2
100 - u. 200 EUR	5	-	-	-	-	-	-	5	-	[7]	-	(6)	5
200 - u. 300 EUR	8	-	-	-	-	-	-	8	-	[10]	-	(11)	8
300 - u. 400 EUR	8	-	-	-	-	-	-	8	[20]	-	[15]	(11)	7
400 - u. 500 EUR	3	-	-	-	-	-	-	3	-	-	[14]	-	3
500 - u. 600 EUR	6	-	-	-	-	-	-	6	-	-	-	(17)	6
600 - u. 700 EUR	10	-	-	-	-	-	-	10	-	-	[23]	(15)	10
700 - u. 800 EUR	4	-	-	-	-	-	-	4	[80]	-	-	-	-
800 - u. 900 EUR	2	-	-	-	-	-	-	2	-	-	-	(8)	3
900 - u. 1.000 EUR	4	-	-	-	-	-	-	4	-	[10]	-	-	4
1.000 - u. 1.100 EUR	19	-	-	-	-	-	-	19	-	[32]	-	(17)	20
1.100 - u. 1.200 EUR	10	-	-	-	-	-	-	10	-	[19]	-	(7)	10
1.200 - u. 1.300 EUR	3	-	-	-	-	-	-	3	-	[7]	-	-	3
1.300 - u. 1.400 EUR	-	-	-	-	-	-	-	-	-	-	-	-	-
1.400 - u. 1.500 EUR	-	-	-	-	-	-	-	-	-	-	-	-	-
1.500 - u. 1.750 EUR	7	-	-	-	-	-	-	7	-	[7]	[18]	-	7
1.750 - u. 2.000 EUR	9	-	-	-	-	-	-	9	-	[8]	[28]	-	10
2.000 - u. 2.500 EUR	-	-	-	-	-	-	-	-	-	-	-	-	-
2.500 - u. 5.000 EUR	-	-	-	-	-	-	-	-	-	-	-	-	-
5.000 EUR und mehr	-	-	-	-	-	-	-	-	-	-	-	-	-
S U M M E	100	-	-	-	-	-	-	100	[100]	[100]	[100]	(100)	100
1 - u. 250 EUR	15	-	-	-	-	-	-	15	-	[17]	-	(25)	16
250 - u. 500 EUR	11	-	-	-	-	-	-	11	[20]	-	[30]	(11)	10
500 - u. 750 EUR	19	-	-	-	-	-	-	19	[80]	-	[23]	(32)	16
750 - u. 1.000 EUR	7	-	-	-	-	-	-	7	-	[10]	-	(8)	7
1.000 - u. 1.500 EUR	32	-	-	-	-	-	-	32	-	[57]	-	(24)	33
1.500 EUR und mehr	16	-	-	-	-	-	-	16	-	[15]	[47]	-	17
Betrag je Bezieher/in (EUR/M)	871	-	-	-	-	-	-	871	[664]	[995]	[1094]	(596)	882

Schichtung der abgeleiteten berufsständischen Versorgung

Teilgesamtheit: Witwen ab 55 Jahren (ohne Heimbewohner) - D e u t s c h l a n d

		+- LETZTE BERUFLICHE STELLUNG - Verstorbener Ehemann + +- ("Alle" einschl. nie erwerbstätig und K.A. zur beruflichen Stellung)-					
		Alle	Arbeiter	An- gestellte	Beamte/ Ber.-Sold.	Selbst- ständige	Mit- helfende
Basis hochger. (in Tsd.)		4364	1979	1273	355	646	6
Basis ungewichtet		5059	2375	1556	314	696	6
Abgeleitete BSV (netto)							

Bezieher:	hochger. (in Tsd.)	35	-	-	1	35	-
	(in %)	1	-	-	0	5	-
	ungewichtet	33	-	-	1	32	-
1 - u.	25 EUR	-	-	-	-	-	-
25 - u.	50 EUR	-	-	-	-	-	-
50 - u.	100 EUR	2	-	-	-	2	-
100 - u.	200 EUR	5	-	-	-	5	-
200 - u.	300 EUR	8	-	-	[100]	6	-
300 - u.	400 EUR	8	-	-	-	8	-
400 - u.	500 EUR	3	-	-	-	3	-
500 - u.	600 EUR	6	-	-	-	6	-
600 - u.	700 EUR	10	-	-	-	10	-
700 - u.	800 EUR	4	-	-	-	4	-
800 - u.	900 EUR	2	-	-	-	3	-
900 - u.	1.000 EUR	4	-	-	-	4	-
1.000 - u.	1.100 EUR	19	-	-	-	19	-
1.100 - u.	1.200 EUR	10	-	-	-	10	-
1.200 - u.	1.300 EUR	3	-	-	-	3	-
1.300 - u.	1.400 EUR	-	-	-	-	-	-
1.400 - u.	1.500 EUR	-	-	-	-	-	-
1.500 - u.	1.750 EUR	7	-	-	-	7	-
1.750 - u.	2.000 EUR	9	-	-	-	9	-
2.000 - u.	2.500 EUR	-	-	-	-	-	-
2.500 - u.	5.000 EUR	-	-	-	-	-	-
5.000 EUR und mehr		-	-	-	-	-	-
S U M M E		100	-	-	[100]	100	-

1 - u.	250 EUR	15	-	-	[100]	14	-
250 - u.	500 EUR	11	-	-	-	11	-
500 - u.	750 EUR	19	-	-	-	19	-
750 - u.	1.000 EUR	7	-	-	-	7	-
1.000 - u.	1.500 EUR	32	-	-	-	32	-
1.500 EUR und mehr		16	-	-	-	16	-
Betrag je Bezieher/in (EUR/M)		871	-	-	[212]	882	-

Schichtung der abgeleiteten berufsständischen Versorgung

Teilgesamtheit: Witwen ab 55 Jahren (ohne Heimbewohner) - D e u t s c h l a n d

	Letztes Tätigkeitsniveau des verstorbenen Ehemanns																
	Arbeiter				Angestellte					Beamte, Berufssol.		Selbstständige				Mithelfende	
	Alle	Ange-lernt	Fach-arbeiter	Meister-Polier	Ange-lernt	Einf.-Fachkr.	Mittl.-Fachkr.	Gehob.-Fachkr.	Hochq./leit.	Einf./Mittl.D.	Gehob./Höher.D.	Land-wirte	Hand-werker	Verkam.-Freib.	Sonst.-Freib.		Gewerbe-treib.
Basis hochger. (in Tsd.)	4364	571	1205	204	47	185	466	264	311	173	176	184	189	64	30	178	6
Basis ungewichtet	5059	640	1472	263	50	214	570	330	392	146	155	203	211	63	26	193	6
Abgeleitete BSV (netto)																	
Bezieher: hochger. (in Tsd.)	35	-	-	-	-	-	-	-	-	-	1	-	-	35	-	-	-
(in %)	1	-	-	-	-	-	-	-	-	-	0	-	-	54	-	-	-
ungewichtet	33	-	-	-	-	-	-	-	-	-	1	-	-	32	-	-	-
1 - u. 25 EUR	-	-	-	-	-	-	-	-	-	-	-	-	-	-	-	-	-
25 - u. 50 EUR	-	-	-	-	-	-	-	-	-	-	-	-	-	-	-	-	-
50 - u. 100 EUR	2	-	-	-	-	-	-	-	-	-	-	-	-	2	-	-	-
100 - u. 200 EUR	5	-	-	-	-	-	-	-	-	-	-	-	-	5	-	-	-
200 - u. 300 EUR	8	-	-	-	-	-	-	-	-	-	[100]	-	-	6	-	-	-
300 - u. 400 EUR	8	-	-	-	-	-	-	-	-	-	-	-	-	8	-	-	-
400 - u. 500 EUR	3	-	-	-	-	-	-	-	-	-	-	-	-	3	-	-	-
500 - u. 600 EUR	6	-	-	-	-	-	-	-	-	-	-	-	-	6	-	-	-
600 - u. 700 EUR	10	-	-	-	-	-	-	-	-	-	-	-	-	10	-	-	-
700 - u. 800 EUR	4	-	-	-	-	-	-	-	-	-	-	-	-	4	-	-	-
800 - u. 900 EUR	2	-	-	-	-	-	-	-	-	-	-	-	-	3	-	-	-
900 - u. 1.000 EUR	4	-	-	-	-	-	-	-	-	-	-	-	-	4	-	-	-
1.000 - u. 1.100 EUR	19	-	-	-	-	-	-	-	-	-	-	-	-	19	-	-	-
1.100 - u. 1.200 EUR	10	-	-	-	-	-	-	-	-	-	-	-	-	10	-	-	-
1.200 - u. 1.300 EUR	3	-	-	-	-	-	-	-	-	-	-	-	-	3	-	-	-
1.300 - u. 1.400 EUR	-	-	-	-	-	-	-	-	-	-	-	-	-	-	-	-	-
1.400 - u. 1.500 EUR	-	-	-	-	-	-	-	-	-	-	-	-	-	-	-	-	-
1.500 - u. 1.750 EUR	7	-	-	-	-	-	-	-	-	-	-	-	-	7	-	-	-
1.750 - u. 2.000 EUR	9	-	-	-	-	-	-	-	-	-	-	-	-	9	-	-	-
2.000 - u. 2.500 EUR	-	-	-	-	-	-	-	-	-	-	-	-	-	-	-	-	-
2.500 - u. 5.000 EUR	-	-	-	-	-	-	-	-	-	-	-	-	-	-	-	-	-
5.000 EUR und mehr	-	-	-	-	-	-	-	-	-	-	-	-	-	-	-	-	-
S U M M E	100	-	-	-	-	-	-	-	-	-	[100]	-	-	100	-	-	-
1 - u. 250 EUR	15	-	-	-	-	-	-	-	-	-	[100]	-	-	14	-	-	-
250 - u. 500 EUR	11	-	-	-	-	-	-	-	-	-	-	-	-	11	-	-	-
500 - u. 750 EUR	19	-	-	-	-	-	-	-	-	-	-	-	-	19	-	-	-
750 - u. 1.000 EUR	7	-	-	-	-	-	-	-	-	-	-	-	-	7	-	-	-
1.000 - u. 1.500 EUR	32	-	-	-	-	-	-	-	-	-	-	-	-	32	-	-	-
1.500 EUR und mehr	16	-	-	-	-	-	-	-	-	-	-	-	-	16	-	-	-
Betrag je Bezieher/in (EUR/M)	871	-	-	-	-	-	-	-	-	-	[212]	-	-	882	-	-	-

Schichtung der abgeleiteten Unfallrente der Berufsgenossenschaft

Teilgesamtheit: Witwer und Witwen ab 55 Jahren (ohne Heimbewohner) - D e u t s c h l a n d

	+-- ALLE +--	+----- M ä n n e r -----+						+----- F r a u e n -----+					
		Alle	55-u.	65-u.	75-u.	85 u.	65 u.	Alle	55-u.	65-u.	75-u.	85 u.	65 u.
			65 J.	75 J.	85 J.	älter	älter		65 J.	75 J.	85 J.	älter	älter
Basis hochger. (in Tsd.)	5431	1067	135	317	404	212	933	4364	512	1213	1667	972	3852
Basis ungewichtet	6293	1234	99	296	452	387	1135	5059	430	1228	1956	1445	4629
Abgeleitete GU (netto)													
Bezieher: hochger. (in Tsd.)	62	-	-	-	-	-	-	62	8	16	29	9	54
(in %)	1	-	-	-	-	-	-	1	1	1	2	1	1
ungewichtet	71	-	-	-	-	-	-	71	7	15	32	17	64
1 - u. 25 EUR	-	-	-	-	-	-	-	-	-	-	-	-	-
25 - u. 50 EUR	-	-	-	-	-	-	-	-	-	-	-	-	-
50 - u. 100 EUR	10	-	-	-	-	-	-	10	[8]	(9)	13	-	10
100 - u. 200 EUR	15	-	-	-	-	-	-	15	[6]	-	21	(29)	16
200 - u. 300 EUR	12	-	-	-	-	-	-	12	-	(4)	13	(31)	13
300 - u. 400 EUR	7	-	-	-	-	-	-	7	[18]	(7)	7	-	6
400 - u. 500 EUR	4	-	-	-	-	-	-	4	-	(12)	3	-	5
500 - u. 600 EUR	3	-	-	-	-	-	-	3	-	(6)	1	(9)	4
600 - u. 700 EUR	8	-	-	-	-	-	-	8	[7]	(12)	4	(13)	8
700 - u. 800 EUR	2	-	-	-	-	-	-	2	-	(3)	3	-	2
800 - u. 900 EUR	9	-	-	-	-	-	-	9	-	(8)	11	(10)	10
900 - u. 1.000 EUR	11	-	-	-	-	-	-	11	-	(4)	19	(8)	13
1.000 - u. 1.100 EUR	2	-	-	-	-	-	-	2	-	(9)	-	-	3
1.100 - u. 1.200 EUR	3	-	-	-	-	-	-	3	-	-	5	-	3
1.200 - u. 1.300 EUR	10	-	-	-	-	-	-	10	[44]	(19)	-	-	5
1.300 - u. 1.400 EUR	-	-	-	-	-	-	-	-	-	-	-	-	-
1.400 - u. 1.500 EUR	-	-	-	-	-	-	-	-	-	-	-	-	-
1.500 - u. 1.750 EUR	4	-	-	-	-	-	-	4	[18]	(7)	-	-	2
1.750 - u. 2.000 EUR	-	-	-	-	-	-	-	-	-	-	-	-	-
2.000 - u. 2.500 EUR	-	-	-	-	-	-	-	-	-	-	-	-	-
2.500 - u. 5.000 EUR	-	-	-	-	-	-	-	-	-	-	-	-	-
5.000 EUR und mehr	-	-	-	-	-	-	-	-	-	-	-	-	-
S U M M E	100	-	-	-	-	-	-	100	[100]	(100)	100	(100)	100
1 - u. 250 EUR	31	-	-	-	-	-	-	31	[13]	(14)	43	(38)	34
250 - u. 500 EUR	16	-	-	-	-	-	-	16	[18]	(18)	13	(22)	16
500 - u. 750 EUR	13	-	-	-	-	-	-	13	[7]	(21)	9	(22)	14
750 - u. 1.000 EUR	20	-	-	-	-	-	-	20	-	(12)	30	(18)	23
1.000 - u. 1.500 EUR	15	-	-	-	-	-	-	15	[44]	(28)	5	-	11
1.500 EUR und mehr	4	-	-	-	-	-	-	4	[18]	(7)	-	-	2
Betrag je Bezieher/in (EUR/M)	617	-	-	-	-	-	-	617	[960]	(778)	502	(424)	569

Schichtung der abgeleiteten Unfallrente der Berufsgenossenschaft

Teilgesamtheit: Witwen ab 55 Jahren (ohne Heimbewohner) - D e u t s c h l a n d

		+- LETZTE BERUFLICHE STELLUNG - Verstorbener Ehemann + +- ("Alle" einschl. nie erwerbstätig und K.A. zur beruflichen Stellung)-					
		Alle	Arbeiter	An- gestellte	Beamte/ Ber.-Sold.	Selbst- ständige	Mit- helfende
Basis hochger. (in Tsd.)		4364	1979	1273	355	646	6
Basis ungewichtet		5059	2375	1556	314	696	6
Abgeleitete GUV (netto)							

Bezieher:	hochger. (in Tsd.)	62	39	12	3	7	-
	(in %)	1	2	1	1	1	-
	ungewichtet	71	46	15	1	7	-
1 - u.	25 EUR	-	-	-	-	-	-
25 - u.	50 EUR	-	-	-	-	-	-
50 - u.	100 EUR	10	10	(16)	-	-	-
100 - u.	200 EUR	15	17	(12)	-	[13]	-
200 - u.	300 EUR	12	12	(11)	-	[12]	-
300 - u.	400 EUR	7	-	(10)	-	[44]	-
400 - u.	500 EUR	4	6	(4)	-	-	-
500 - u.	600 EUR	3	3	(7)	-	-	-
600 - u.	700 EUR	8	12	(4)	-	-	-
700 - u.	800 EUR	2	-	(4)	-	-	-
800 - u.	900 EUR	9	14	-	-	-	-
900 - u.	1.000 EUR	11	5	(10)	[100]	[10]	-
1.000 - u.	1.100 EUR	2	-	-	-	[20]	-
1.100 - u.	1.200 EUR	3	4	-	-	-	-
1.200 - u.	1.300 EUR	10	13	(12)	-	-	-
1.300 - u.	1.400 EUR	-	-	-	-	-	-
1.400 - u.	1.500 EUR	-	-	-	-	-	-
1.500 - u.	1.750 EUR	4	3	(11)	-	-	-
1.750 - u.	2.000 EUR	-	-	-	-	-	-
2.000 - u.	2.500 EUR	-	-	-	-	-	-
2.500 - u.	5.000 EUR	-	-	-	-	-	-
5.000 EUR und mehr		-	-	-	-	-	-
S U M M E		100	100	(100)	[100]	[100]	-

1 - u.	250 EUR	31	38	(30)	-	[13]	-
250 - u.	500 EUR	16	8	(22)	-	[56]	-
500 - u.	750 EUR	13	15	(15)	-	-	-
750 - u.	1.000 EUR	20	20	(10)	[100]	[10]	-
1.000 - u.	1.500 EUR	15	17	(12)	-	[20]	-
1.500 EUR und mehr		4	3	(11)	-	-	-
Betrag je Bezieher/in (EUR/M)		617	603	(631)	[984]	[527]	-

Schichtung der abgeleiteten Unfallrente der Berufsgenossenschaft

Teilgesamtheit: Witwen ab 55 Jahren (ohne Heimbewohner) - D e u t s c h l a n d

	Letztes Tätigkeitsniveau des verstorbenen Ehemanns																
	Arbeiter				Angestellte					Beamte, Berufssol.		Selbstständige				Mithelfende	
	Alle	Ange-lernt	Fach-arbeiter	Meister-Polier	Ange-lernt	Einf.-Fachkr.	Mittl.-Fachkr.	Gehob.-Fachkr.	Hochq./leit.	Einf./Mittl.D.	Gehob./Höher.D.	Land-wirte	Hand-werker	Verkam.-Freib.	Sonst.-Freib.		Gewerbe-treib.
Basis hochger. (in Tsd.)	4364	571	1205	204	47	185	466	264	311	173	176	184	189	64	30	178	6
Basis ungewichtet	5059	640	1472	263	50	214	570	330	392	146	155	203	211	63	26	193	6
Abgeleitete GU (netto)																	
Bezieher: hochger. (in Tsd.)	62	11	27	1	-	1	7	3	2	3	-	4	2	1	-	-	-
(in %)	1	2	2	0	-	0	2	1	1	2	-	2	1	1	-	-	-
ungewichtet	71	14	30	2	-	1	8	4	2	1	-	4	2	1	-	-	-
1 - u. 25 EUR	-	-	-	-	-	-	-	-	-	-	-	-	-	-	-	-	-
25 - u. 50 EUR	-	-	-	-	-	-	-	-	-	-	-	-	-	-	-	-	-
50 - u. 100 EUR	10	(31)	2	-	-	-	[27]	-	-	-	-	-	-	-	-	-	-
100 - u. 200 EUR	15	(21)	15	[50]	-	[100]	[4]	-	[32]	-	-	[23]	-	-	-	-	-
200 - u. 300 EUR	12	(19)	9	[50]	-	-	[15]	[11]	-	-	-	[20]	-	-	-	-	-
300 - u. 400 EUR	7	-	-	-	-	-	-	-	[68]	-	-	[57]	[35]	-	-	-	-
400 - u. 500 EUR	4	-	8	-	-	-	[7]	-	-	-	-	-	-	-	-	-	-
500 - u. 600 EUR	3	(9)	1	-	-	-	-	[30]	-	-	-	-	-	-	-	-	-
600 - u. 700 EUR	8	(8)	13	-	-	-	-	[17]	-	-	-	-	-	-	-	-	-
700 - u. 800 EUR	2	-	-	-	-	-	[7]	-	-	-	-	-	-	-	-	-	-
800 - u. 900 EUR	9	(8)	17	-	-	-	-	-	-	-	-	-	-	-	-	-	-
900 - u. 1.000 EUR	11	(6)	5	-	-	-	-	[43]	-	[100]	-	-	-	[100]	-	-	-
1.000 - u. 1.100 EUR	2	-	-	-	-	-	-	-	-	-	-	-	[65]	-	-	-	-
1.100 - u. 1.200 EUR	3	-	6	-	-	-	-	-	-	-	-	-	-	-	-	-	-
1.200 - u. 1.300 EUR	10	-	18	-	-	-	[21]	-	-	-	-	-	-	-	-	-	-
1.300 - u. 1.400 EUR	-	-	-	-	-	-	-	-	-	-	-	-	-	-	-	-	-
1.400 - u. 1.500 EUR	-	-	-	-	-	-	-	-	-	-	-	-	-	-	-	-	-
1.500 - u. 1.750 EUR	4	-	4	-	-	-	[19]	-	-	-	-	-	-	-	-	-	-
1.750 - u. 2.000 EUR	-	-	-	-	-	-	-	-	-	-	-	-	-	-	-	-	-
2.000 - u. 2.500 EUR	-	-	-	-	-	-	-	-	-	-	-	-	-	-	-	-	-
2.500 - u. 5.000 EUR	-	-	-	-	-	-	-	-	-	-	-	-	-	-	-	-	-
5.000 EUR und mehr	-	-	-	-	-	-	-	-	-	-	-	-	-	-	-	-	-
S U M M E	100	(100)	100	[100]	-	[100]	[100]	[100]	[100]	[100]	-	[100]	[100]	[100]	-	-	-
1 - u. 250 EUR	31	(62)	27	[100]	-	[100]	[31]	[11]	[32]	-	-	[23]	-	-	-	-	-
250 - u. 500 EUR	16	(8)	8	-	-	-	[22]	-	[68]	-	-	[77]	[35]	-	-	-	-
500 - u. 750 EUR	13	(16)	15	-	-	-	[7]	[47]	-	-	-	-	-	-	-	-	-
750 - u. 1.000 EUR	20	(14)	22	-	-	-	-	[43]	-	[100]	-	-	-	[100]	-	-	-
1.000 - u. 1.500 EUR	15	-	24	-	-	-	[21]	-	-	-	-	-	[65]	-	-	-	-
1.500 EUR und mehr	4	-	4	-	-	-	[19]	-	-	-	-	-	-	-	-	-	-
Betrag je Bezieher/in (EUR/M)	617	(325)	727	[207]	-	[164]	[729]	[710]	[252]	[984]	-	[296]	[818]	[935]	-	-	-

Schichtung der abgeleiteten Kriegsoferversorgung und der sozialen Entschädigungsleistungen

Teilgesamtheit: Witwer und Witwen ab 55 Jahren (ohne Heimbewohner) - D e u t s c h l a n d

	+-- ALLE +--	+----- M ä n n e r -----+						+----- F r a u e n -----+					
		Alle	55-u.	65-u.	75-u.	85 u.	65 u.	Alle	55-u.	65-u.	75-u.	85 u.	65 u.
			65 J.	75 J.	85 J.	älter	älter		65 J.	75 J.	85 J.	älter	älter
Basis hochger. (in Tsd.)	5431	1067	135	317	404	212	933	4364	512	1213	1667	972	3852
Basis ungewichtet	6293	1234	99	296	452	387	1135	5059	430	1228	1956	1445	4629
Abgel. Kriegsoferversorgung													

Bezieher: hochger. (in Tsd.)	104	-	-	-	-	-	-	104	-	7	35	62	104
(in %)	2	-	-	-	-	-	-	2	-	1	2	6	3
ungewichtet	142	-	-	-	-	-	-	142	-	5	39	98	142
1 - u. 25 EUR	-	-	-	-	-	-	-	-	-	-	-	-	-
25 - u. 50 EUR	1	-	-	-	-	-	-	1	-	-	4	-	1
50 - u. 100 EUR	7	-	-	-	-	-	-	7	-	-	8	8	7
100 - u. 200 EUR	5	-	-	-	-	-	-	5	-	-	-	8	5
200 - u. 300 EUR	5	-	-	-	-	-	-	5	-	[9]	2	5	5
300 - u. 400 EUR	49	-	-	-	-	-	-	49	-	[54]	61	41	49
400 - u. 500 EUR	8	-	-	-	-	-	-	8	-	[8]	3	11	8
500 - u. 600 EUR	8	-	-	-	-	-	-	8	-	-	5	10	8
600 - u. 700 EUR	5	-	-	-	-	-	-	5	-	-	7	4	5
700 - u. 800 EUR	6	-	-	-	-	-	-	6	-	-	7	7	6
800 - u. 900 EUR	5	-	-	-	-	-	-	5	-	[29]	4	2	5
900 - u. 1.000 EUR	-	-	-	-	-	-	-	-	-	-	-	-	-
1.000 - u. 1.100 EUR	0	-	-	-	-	-	-	0	-	-	-	1	0
1.100 - u. 1.200 EUR	1	-	-	-	-	-	-	1	-	-	-	1	1
1.200 - u. 1.300 EUR	-	-	-	-	-	-	-	-	-	-	-	-	-
1.300 - u. 1.400 EUR	-	-	-	-	-	-	-	-	-	-	-	-	-
1.400 - u. 1.500 EUR	-	-	-	-	-	-	-	-	-	-	-	-	-
1.500 - u. 1.750 EUR	-	-	-	-	-	-	-	-	-	-	-	-	-
1.750 - u. 2.000 EUR	-	-	-	-	-	-	-	-	-	-	-	-	-
2.000 - u. 2.500 EUR	0	-	-	-	-	-	-	0	-	-	-	1	0
2.500 - u. 5.000 EUR	-	-	-	-	-	-	-	-	-	-	-	-	-
5.000 EUR und mehr	-	-	-	-	-	-	-	-	-	-	-	-	-
S U M M E	100	-	-	-	-	-	-	100	-	[100]	100	100	100

1 - u. 250 EUR	15	-	-	-	-	-	-	15	-	[9]	14	16	15
250 - u. 500 EUR	60	-	-	-	-	-	-	60	-	[62]	63	58	60
500 - u. 750 EUR	15	-	-	-	-	-	-	15	-	-	15	17	15
750 - u. 1.000 EUR	9	-	-	-	-	-	-	9	-	[29]	8	7	9
1.000 - u. 1.500 EUR	1	-	-	-	-	-	-	1	-	-	-	2	1
1.500 EUR und mehr	0	-	-	-	-	-	-	0	-	-	-	1	0
Betrag je Bezieher/in (EUR/M)	421	-	-	-	-	-	-	421	-	[497]	403	422	421

Schichtung der abgeleiteten Kriegsopferversorgung und der sozialen Entschädigungsleistungen

Teilgesamtheit: Witwen ab 55 Jahren (ohne Heimbewohner) - D e u t s c h l a n d

		+- LETZTE BERUFLICHE STELLUNG - V e r s t o r b e n e r E h e m a n n + +- ("Alle" einschl. nie erwerbstätig und K.A. zur beruflichen Stellung)-					
		Alle	Arbeiter	An- gestellte	Beamte/ Ber.-Sold.	Selbst- ständige	Mit- helfende
Basis hochger. (in Tsd.)		4364	1979	1273	355	646	6
Basis ungewichtet		5059	2375	1556	314	696	6
Abgel. Kriegsopferversorgung							

Bezieher:	hochger. (in Tsd.)	104	32	30	18	20	-
	(in %)	2	2	2	5	3	-
	ungewichtet	142	51	40	19	26	-
1 - u.	25 EUR	-	-	-	-	-	-
25 - u.	50 EUR	1	4	-	-	-	-
50 - u.	100 EUR	7	6	13	(5)	(4)	-
100 - u.	200 EUR	5	7	3	(7)	(5)	-
200 - u.	300 EUR	5	4	8	-	(4)	-
300 - u.	400 EUR	49	49	61	(20)	(55)	-
400 - u.	500 EUR	8	9	8	(10)	(7)	-
500 - u.	600 EUR	8	14	6	(4)	-	-
600 - u.	700 EUR	5	6	-	(11)	(4)	-
700 - u.	800 EUR	6	-	-	(17)	(14)	-
800 - u.	900 EUR	5	-	-	(19)	(7)	-
900 - u.	1.000 EUR	-	-	-	-	-	-
1.000 - u.	1.100 EUR	0	1	-	-	-	-
1.100 - u.	1.200 EUR	1	-	-	(4)	-	-
1.200 - u.	1.300 EUR	-	-	-	-	-	-
1.300 - u.	1.400 EUR	-	-	-	-	-	-
1.400 - u.	1.500 EUR	-	-	-	-	-	-
1.500 - u.	1.750 EUR	-	-	-	-	-	-
1.750 - u.	2.000 EUR	-	-	-	-	-	-
2.000 - u.	2.500 EUR	0	-	-	(3)	-	-
2.500 - u.	5.000 EUR	-	-	-	-	-	-
5.000 EUR und mehr		-	-	-	-	-	-
S U M M E		100	100	100	(100)	(100)	-

1 - u.	250 EUR	15	18	18	(11)	(12)	-
250 - u.	500 EUR	60	61	76	(30)	(64)	-
500 - u.	750 EUR	15	20	6	(15)	(12)	-
750 - u.	1.000 EUR	9	-	-	(37)	(13)	-
1.000 - u.	1.500 EUR	1	1	-	(4)	-	-
1.500 EUR und mehr		0	-	-	(3)	-	-
Betrag je Bezieher/in (EUR/M)		421	368	331	(619)	(448)	-

Schichtung der abgeleiteten Kriegsopferversorgung und der sozialen Entschädigungsleistungen

Teilgesamtheit: Witwen ab 55 Jahren (ohne Heimbewohner) - D e u t s c h l a n d

	Letztes Tätigkeitsniveau des verstorbenen Ehemanns																
	Arbeiter				Angestellte					Beamte, Berufssol.		Selbstständige				Mithelfende	
	Alle	Ange-lernt	Fach-arbeiter	Meister-Polier	Ange-lernt	Einf.-Fachkr.	Mittl.-Fachkr.	Gehob.-Fachkr.	Hochq./leit.	Einf./Mittl.D.	Gehob./Höher.D.	Land-wirte	Hand-werker	Verkam.-Freib.	Sonst.-Freib.		Gewerbe-treib.
Basis hochger. (in Tsd.)	4364	571	1205	204	47	185	466	264	311	173	176	184	189	64	30	178	6
Basis ungewichtet	5059	640	1472	263	50	214	570	330	392	146	155	203	211	63	26	193	6
Abgel. Kriegsopferversorgung																	
Bezieher: hochger. (in Tsd.)	104	12	18	2	1	5	15	7	3	6	11	6	3	1	1	9	-
(in %)	2	2	2	1	2	3	3	3	1	4	7	3	1	1	4	5	-
ungewichtet	142	17	30	4	1	7	17	9	6	6	13	9	6	1	1	9	-
1 - u. 25 EUR	-	-	-	-	-	-	-	-	-	-	-	-	-	-	-	-	-
25 - u. 50 EUR	1	-	8	-	-	-	-	-	-	-	-	-	-	-	-	-	-
50 - u. 100 EUR	7	(9)	2	[30]	-	-	(11)	[27]	[17]	-	(7)	-	-	-	-	[9]	-
100 - u. 200 EUR	5	-	12	-	-	-	(7)	-	-	[8]	(6)	-	-	-	-	[10]	-
200 - u. 300 EUR	5	(6)	3	-	[100]	[10]	(6)	-	[13]	-	-	-	[33]	-	-	-	-
300 - u. 400 EUR	49	(50)	48	[47]	-	[75]	(52)	[73]	[70]	[32]	(14)	[40]	[67]	[100]	-	[66]	-
400 - u. 500 EUR	8	(10)	8	-	-	-	(16)	-	-	-	(16)	[22]	-	-	-	-	-
500 - u. 600 EUR	8	(21)	11	-	-	[14]	(7)	-	-	-	(6)	-	-	-	-	-	-
600 - u. 700 EUR	5	-	8	[23]	-	-	-	-	-	-	(17)	[12]	-	-	-	-	-
700 - u. 800 EUR	6	-	-	-	-	-	-	-	-	[13]	(19)	[26]	-	-	[100]	-	-
800 - u. 900 EUR	5	-	-	-	-	-	-	-	-	[34]	(12)	-	-	-	-	[15]	-
900 - u. 1.000 EUR	-	-	-	-	-	-	-	-	-	-	-	-	-	-	-	-	-
1.000 - u. 1.100 EUR	0	(3)	-	-	-	-	-	-	-	-	-	-	-	-	-	-	-
1.100 - u. 1.200 EUR	1	-	-	-	-	-	-	-	-	[13]	-	-	-	-	-	-	-
1.200 - u. 1.300 EUR	-	-	-	-	-	-	-	-	-	-	-	-	-	-	-	-	-
1.300 - u. 1.400 EUR	-	-	-	-	-	-	-	-	-	-	-	-	-	-	-	-	-
1.400 - u. 1.500 EUR	-	-	-	-	-	-	-	-	-	-	-	-	-	-	-	-	-
1.500 - u. 1.750 EUR	-	-	-	-	-	-	-	-	-	-	-	-	-	-	-	-	-
1.750 - u. 2.000 EUR	-	-	-	-	-	-	-	-	-	-	-	-	-	-	-	-	-
2.000 - u. 2.500 EUR	0	-	-	-	-	-	-	-	-	-	(4)	-	-	-	-	-	-
2.500 - u. 5.000 EUR	-	-	-	-	-	-	-	-	-	-	-	-	-	-	-	-	-
5.000 EUR und mehr	-	-	-	-	-	-	-	-	-	-	-	-	-	-	-	-	-
S U M M E	100	(100)	100	[100]	[100]	[100]	(100)	[100]	[100]	[100]	(100)	[100]	[100]	[100]	[100]	[100]	-
1 - u. 250 EUR	15	(9)	22	[30]	-	[10]	(18)	[27]	[17]	[8]	(13)	-	[23]	-	-	[19]	-
250 - u. 500 EUR	60	(67)	59	[47]	[100]	[75]	(75)	[73]	[83]	[32]	(29)	[62]	[77]	[100]	-	[66]	-
500 - u. 750 EUR	15	(21)	19	[23]	-	[14]	(7)	-	-	-	(23)	[38]	-	-	-	-	-
750 - u. 1.000 EUR	9	-	-	-	-	-	-	-	-	[48]	(31)	-	-	-	[100]	[15]	-
1.000 - u. 1.500 EUR	1	(3)	-	-	-	-	-	-	-	[13]	-	-	-	-	-	-	-
1.500 EUR und mehr	0	-	-	-	-	-	-	-	-	-	(4)	-	-	-	-	-	-
Betrag je Bezieher/in (EUR/M)	421	(397)	354	[322]	[255]	[389]	(339)	[287]	[304]	[653]	(601)	[519]	[315]	[385]	[785]	[399]	-

Schichtung des Bruttoeinkommens aus eigener Regel- und Zusatzsicherung (incl. reine KLG)

Teilgesamtheit: Männer und Frauen ab 55 Jahren (ohne Heimbewohner) - D e u t s c h l a n d

	+-- ALLE +--		+----- M ä n n e r -----+						+----- F r a u e n -----+					
			Alle	55-u.	65-u.	75-u.	85 u.	65 u.	Alle	55-u.	65-u.	75-u.	85 u.	65 u.
				65 J.	75 J.	85 J.	älter	älter		65 J.	75 J.	85 J.	älter	älter
Basis hochger. (in Tsd.)	26262		12142	4976	4370	2273	523	7166	14120	4771	4764	3217	1367	9348
Basis ungewichtet	26480		11383	3537	4556	2344	946	7846	15097	4243	5059	3768	2027	10854
ZY010 Eigene RZSS (brutto)														
Bezieher: hochger. (in Tsd.)	17628		8073	1134	4245	2193	501	6939	9555	1080	4356	2891	1228	8475
(in %)	67		66	23	97	96	96	97	68	23	91	90	90	91
ungewichtet	19604		8492	856	4445	2275	916	7636	11112	1081	4718	3453	1860	10031
1 - u. 25 EUR	0		0	-	-	-	0	0	0	0	0	0	0	0
25 - u. 50 EUR	0		0	0	0	-	-	0	0	-	0	0	1	0
50 - u. 100 EUR	1		0	-	0	0	-	0	2	0	2	3	5	3
100 - u. 200 EUR	6		1	0	1	1	1	1	10	1	9	11	14	11
200 - u. 300 EUR	6		1	1	1	1	1	1	10	2	9	13	15	11
300 - u. 400 EUR	4		1	1	1	1	1	1	7	6	7	8	10	8
400 - u. 500 EUR	5		1	1	1	1	1	1	7	7	7	8	7	7
500 - u. 600 EUR	6		2	3	2	2	1	2	8	11	8	9	7	8
600 - u. 700 EUR	6		2	5	2	2	1	2	9	13	9	9	8	9
700 - u. 800 EUR	7		4	9	3	2	3	3	9	12	9	9	8	9
800 - u. 900 EUR	6		4	7	5	3	4	4	8	10	9	8	6	8
900 - u. 1.000 EUR	5		5	6	5	4	5	5	6	6	6	5	5	6
1.000 - u. 1.100 EUR	5		6	7	6	5	4	6	4	7	5	4	3	4
1.100 - u. 1.200 EUR	5		7	7	7	7	5	7	3	4	4	3	3	3
1.200 - u. 1.300 EUR	4		7	5	7	7	9	7	2	2	3	2	1	3
1.300 - u. 1.400 EUR	5		7	7	7	9	7	8	2	4	2	2	1	2
1.400 - u. 1.500 EUR	4		6	5	6	7	6	6	2	3	2	1	1	1
1.500 - u. 1.750 EUR	8		14	10	14	17	18	15	3	4	3	2	2	3
1.750 - u. 2.000 EUR	5		9	6	8	11	13	9	2	2	2	1	1	1
2.000 - u. 2.500 EUR	5		10	12	10	10	10	10	1	3	2	1	1	1
2.500 - u. 5.000 EUR	6		11	8	12	10	11	11	1	1	2	1	1	1
5.000 EUR und mehr	0		1	0	1	1	1	1	-	-	-	-	-	-
S U M M E	100		100	100	100	100	100	100	100	100	100	100	100	100
1 - u. 250 EUR	10		1	1	2	1	1	2	18	3	17	21	27	20
250 - u. 500 EUR	12		3	2	3	2	1	3	20	14	18	22	25	20
500 - u. 750 EUR	15		6	11	6	5	4	5	23	31	22	22	18	22
750 - u. 1.000 EUR	15		11	18	11	8	10	10	19	23	20	18	15	18
1.000 - u. 1.500 EUR	23		34	30	34	34	32	34	14	20	15	12	9	13
1.500 EUR und mehr	24		45	37	44	49	52	46	7	10	8	5	5	7
Betrag je Bezieher/in (EUR/M)	1121		1600	1435	1614	1644	1660	1627	716	883	756	648	589	695

Schichtung des Bruttoeinkommens aus eigener Regel- und Zusatzsicherung (incl. reine KLG)

Teilgesamtheit: Männer ab 55 Jahren (ohne Heimbewohner) - D e u t s c h l a n d

	+-- ALLE +--			+ V E R H E I R A T E T E +			+----- A L L E I N S T E H E N D E N A C H F A M I L I E N S T A N D -----+									
	Alle	Gesamt		Alle	Verwitwet		Geschieden/Getr.lebend			Ledig						
		55-u. 65 J.	65 u. älter		Alle	55-u. 65 J.	65 u. älter	Alle	55-u. 65 J.	65 u. älter	Alle	55-u. 65 J.	65 u. älter			
Basis hochger. (in Tsd.)	12142	8778	3558	5220	3364	1417	1946	1067	135	933	1378	772	606	919	511	407
Basis ungewichtet	11383	8487	2666	5821	2896	871	2025	1234	99	1135	1057	476	581	605	296	309
ZY010 Eigene RZSS (brutto)																
Bezieher: hochger. (in Tsd.)	8073	5860	800	5060	2213	333	1879	960	48	913	762	172	590	491	114	377
(in %)	66	67	22	97	66	24	97	90	35	98	55	22	97	53	22	93
ungewichtet	8492	6307	642	5665	2185	214	1971	1147	36	1111	673	105	568	365	73	292
1 - u. 25 EUR	0	-	-	-	0	-	0	0	-	0	-	-	-	-	-	-
25 - u. 50 EUR	0	0	-	0	0	-	0	0	-	0	0	-	0	0	-	0
50 - u. 100 EUR	0	0	-	0	0	-	0	0	-	0	0	-	0	0	-	0
100 - u. 200 EUR	1	1	0	1	1	1	1	1	-	1	1	-	2	1	1	1
200 - u. 300 EUR	1	1	1	1	1	0	1	1	-	1	1	-	1	2	1	2
300 - u. 400 EUR	1	1	0	1	2	1	2	1	-	1	1	-	2	3	4	2
400 - u. 500 EUR	1	1	0	1	2	3	2	1	-	1	3	5	3	2	2	2
500 - u. 600 EUR	2	2	2	2	3	5	2	1	4	1	5	8	4	2	2	2
600 - u. 700 EUR	2	2	3	2	4	9	3	2	11	2	5	9	4	4	8	3
700 - u. 800 EUR	4	3	8	2	5	11	4	2	3	2	7	12	5	8	14	6
800 - u. 900 EUR	4	4	7	3	5	6	5	4	6	4	7	9	6	6	3	7
900 - u. 1.000 EUR	5	5	5	4	6	9	6	5	6	5	6	5	6	10	15	8
1.000 - u. 1.100 EUR	6	6	7	6	6	8	6	5	15	5	8	8	8	6	6	6
1.100 - u. 1.200 EUR	7	7	7	7	8	6	8	7	-	7	9	8	9	6	7	6
1.200 - u. 1.300 EUR	7	7	4	7	8	6	8	7	2	7	7	5	8	9	8	9
1.300 - u. 1.400 EUR	7	7	7	7	8	7	9	10	9	10	8	6	8	7	7	7
1.400 - u. 1.500 EUR	6	6	5	6	6	3	6	7	2	7	5	2	6	4	4	5
1.500 - u. 1.750 EUR	14	15	12	15	13	7	14	17	19	17	9	8	10	11	2	14
1.750 - u. 2.000 EUR	9	10	8	10	6	3	7	9	11	9	4	1	5	4	4	5
2.000 - u. 2.500 EUR	10	11	13	10	9	8	9	11	8	11	6	8	6	8	10	7
2.500 - u. 5.000 EUR	11	12	10	12	7	4	8	8	3	8	6	6	6	7	2	8
5.000 EUR und mehr	1	1	1	1	0	-	0	0	-	0	1	-	1	-	-	-
S U M M E	100	100	100	100	100	100	100	100	100	100	100	100	100	100	100	100
1 - u. 250 EUR	1	1	1	1	2	1	2	2	-	2	2	1	3	2	3	2
250 - u. 500 EUR	3	2	1	2	4	4	4	2	-	2	5	5	5	6	5	6
500 - u. 750 EUR	6	5	8	5	9	20	7	5	18	4	14	23	11	11	16	9
750 - u. 1.000 EUR	11	10	16	9	14	21	12	10	12	9	15	20	14	19	27	16
1.000 - u. 1.500 EUR	34	33	31	33	36	29	37	36	29	37	37	28	40	33	31	33
1.500 EUR und mehr	45	49	43	49	36	23	38	46	41	46	26	22	28	30	18	34
Betrag je Bezieher/in (EUR/M)	1600	1663	1540	1683	1431	1185	1475	1563	1365	1574	1331	1157	1382	1327	1151	1380

Schichtung des Bruttoeinkommens aus eigener Regel- und Zusatzsicherung (incl. reine KLG)

Teilgesamtheit: Frauen ab 55 Jahren (ohne Heimbewohner) - D e u t s c h l a n d

	+-- ALLE --+			+ V E R H E I R A T E T E +			+----- A L L E I N S T E H E N D E N A C H F A M I L I E N S T A N D -----+									
	Alle	Gesamt		Alle	Verwitwet		Geschieden/Getr.lebend			Ledig						
		55-u. 65 J.	65 u. älter		Alle	55-u. 65 J.	65 u. älter	Alle	55-u. 65 J.	65 u. älter	Alle	55-u. 65 J.	65 u. älter			
Basis hochger. (in Tsd.)	14120	7407	3212	4195	6713	1560	5153	4364	512	3852	1460	717	743	890	331	558
Basis ungewichtet	15097	7488	2949	4539	7609	1294	6315	5059	430	4629	1613	637	976	937	227	710
ZY010 Eigene RZSS (brutto)																
Bezieher: hochger. (in Tsd.)	9555	4479	695	3784	5076	385	4691	3582	152	3430	879	153	725	615	79	536
(in %)	68	60	22	90	76	25	91	82	30	89	60	21	98	69	24	96
ungewichtet	11112	4910	748	4162	6202	333	5869	4358	137	4221	1091	133	958	753	63	690
1 - u. 25 EUR	0	0	-	0	0	0	0	0	-	0	-	-	-	0	1	-
25 - u. 50 EUR	0	0	-	0	0	-	0	0	-	0	0	-	0	-	-	-
50 - u. 100 EUR	2	3	-	3	2	1	3	3	1	3	0	-	0	1	-	1
100 - u. 200 EUR	10	10	1	12	9	1	10	13	3	13	1	-	2	0	-	1
200 - u. 300 EUR	10	10	3	12	10	1	11	14	0	14	1	1	1	2	3	2
300 - u. 400 EUR	7	8	7	8	7	3	7	9	6	9	2	1	2	2	-	2
400 - u. 500 EUR	7	9	9	9	6	4	6	7	6	7	3	3	3	1	2	1
500 - u. 600 EUR	8	9	13	9	8	9	8	9	13	9	6	6	5	3	6	3
600 - u. 700 EUR	9	10	14	10	9	13	9	10	18	10	7	9	7	5	10	4
700 - u. 800 EUR	9	10	11	9	9	14	9	9	15	9	12	14	11	6	11	5
800 - u. 900 EUR	8	8	10	8	8	10	8	8	10	8	10	11	10	8	9	8
900 - u. 1.000 EUR	6	5	6	5	6	6	6	5	4	5	10	9	11	9	7	9
1.000 - u. 1.100 EUR	4	4	6	4	5	10	4	3	5	3	9	16	8	7	7	7
1.100 - u. 1.200 EUR	3	3	4	3	4	6	3	2	4	2	5	4	6	9	14	8
1.200 - u. 1.300 EUR	2	2	3	2	3	0	3	2	-	2	5	0	6	6	-	6
1.300 - u. 1.400 EUR	2	1	2	1	3	7	2	1	5	1	6	11	5	7	4	7
1.400 - u. 1.500 EUR	2	1	3	1	2	2	2	1	2	1	4	2	4	5	-	6
1.500 - u. 1.750 EUR	3	2	4	2	3	4	3	1	2	1	6	4	7	10	9	10
1.750 - u. 2.000 EUR	2	1	1	1	2	4	2	1	2	1	3	4	3	7	10	6
2.000 - u. 2.500 EUR	1	1	2	1	2	3	1	1	2	0	3	3	3	6	6	6
2.500 - u. 5.000 EUR	1	1	1	1	2	2	2	1	2	1	4	2	4	7	-	8
5.000 EUR und mehr	-	-	-	-	-	-	-	-	-	-	-	-	-	-	-	-
S U M M E	100	100	100	100	100	100	100	100	100	100	100	100	100	100	100	100
1 - u. 250 EUR	18	18	3	21	17	3	19	24	4	24	2	1	3	3	2	3
250 - u. 500 EUR	20	22	17	23	18	8	19	23	12	24	6	4	6	4	4	4
500 - u. 750 EUR	23	24	32	23	21	29	21	24	42	23	19	21	19	11	20	10
750 - u. 1.000 EUR	19	19	23	18	19	23	19	17	18	17	26	28	26	20	23	19
1.000 - u. 1.500 EUR	14	12	18	11	16	25	15	9	16	9	30	33	29	32	25	33
1.500 EUR und mehr	7	5	8	5	9	13	8	3	7	3	17	13	17	30	26	30
Betrag je Bezieher/in (EUR/M)	716	667	837	635	760	965	743	590	826	580	1084	1037	1094	1288	1094	1317

Schichtung des Bruttoeinkommens aus eigener Regel- und Zusatzsicherung (incl. reine KLG)

Teilgesamtheit: Männer und Frauen ab 55 Jahren (ohne Heimbewohner) - D e u t s c h l a n d

	+-- alle +--	+- LETZTE / HEUTIGE BERUFLICHE STELLUNG ("Alle" einschl. nie erwerbstätig und K.A. zur beruflichen Stellung) -----+											
		M ä n n e r					F r a u e n						
		Alle	Arbeiter	An- gestellte	Beamte/ Ber.-Sold	Selbst- ständige	Mit- helfende	Alle	Arbeiter	An- gestellte	Beamte/ Ber.-Sold	Selbst- ständige	Mit- helfende
Basis hochger. (in Tsd.)	26262	12142	4579	4709	1270	1469	10	14120	4296	7568	479	644	481
Basis ungewichtet	26480	11383	4404	4366	1237	1277	10	15097	4817	8023	450	642	517
ZY010 Eigene RZSS (brutto)													
Bezieher: hochger. (in Tsd.)	17628	8073	3253	3148	849	751	10	9555	3271	5190	243	319	305
(in %)	67	66	71	67	67	51	100	68	76	69	51	50	63
ungewichtet	19604	8492	3404	3293	972	753	10	11112	3907	5980	263	350	343
1 - u. 25 EUR	0	0	-	-	-	0	-	0	0	0	-	-	0
25 - u. 50 EUR	0	0	0	-	-	0	-	0	0	0	-	1	0
50 - u. 100 EUR	1	0	0	0	-	1	-	2	2	1	0	6	15
100 - u. 200 EUR	6	1	0	0	0	5	(14)	10	12	6	2	14	32
200 - u. 300 EUR	6	1	0	0	-	6	(18)	10	13	8	1	19	22
300 - u. 400 EUR	4	1	1	0	-	6	-	7	8	7	1	9	9
400 - u. 500 EUR	5	1	1	0	-	7	(5)	7	9	7	1	11	4
500 - u. 600 EUR	6	2	2	1	-	10	(12)	8	10	8	1	11	5
600 - u. 700 EUR	6	2	3	1	-	9	(13)	9	12	9	1	7	3
700 - u. 800 EUR	7	4	5	2	0	9	(5)	9	12	9	-	6	4
800 - u. 900 EUR	6	4	7	2	-	7	-	8	9	9	1	4	3
900 - u. 1.000 EUR	5	5	8	2	0	7	(18)	6	5	7	-	4	1
1.000 - u. 1.100 EUR	5	6	10	4	0	7	-	4	3	6	0	1	0
1.100 - u. 1.200 EUR	5	7	11	5	0	6	-	3	2	5	1	2	0
1.200 - u. 1.300 EUR	4	7	10	6	0	5	-	2	1	4	2	1	0
1.300 - u. 1.400 EUR	5	7	10	8	1	4	-	2	1	3	2	1	-
1.400 - u. 1.500 EUR	4	6	9	6	2	2	(2)	2	0	3	4	1	-
1.500 - u. 1.750 EUR	8	14	14	19	9	3	-	3	0	5	8	1	1
1.750 - u. 2.000 EUR	5	9	6	14	9	1	-	2	0	2	12	0	-
2.000 - u. 2.500 EUR	5	10	4	16	21	2	-	1	0	1	25	1	-
2.500 - u. 5.000 EUR	6	11	0	12	54	2	(13)	1	-	1	39	-	-
5.000 EUR und mehr	0	1	-	1	2	1	-	-	-	-	-	-	-
S U M M E	100	100	100	100	100	100	(100)	100	100	100	100	100	100
1 - u. 250 EUR	10	1	1	0	0	10	(32)	18	21	12	3	30	61
250 - u. 500 EUR	12	3	2	1	-	16	(5)	20	24	17	2	29	22
500 - u. 750 EUR	15	6	7	3	0	23	(29)	23	28	21	1	21	10
750 - u. 1.000 EUR	15	11	18	5	0	19	(18)	19	21	20	1	11	6
1.000 - u. 1.500 EUR	23	34	48	28	4	24	(2)	14	6	21	10	6	1
1.500 EUR und mehr	24	45	24	62	95	9	(13)	7	0	9	83	3	1
Betrag je Bezieher/in (EUR/M)	1121	1600	1237	1829	2789	912	(924)	716	548	804	2265	493	293

PROZENT SENKRECHT

Schichtung des Bruttoeinkommens aus eigener Regel- und Zusatzsicherung (incl. reine KLG)

Teilgesamtheit: Männer ab 55 Jahren (ohne Heimbewohner) - D e u t s c h l a n d

	Männer - Tätigkeitsniveau																
	Alle Arbeiter				Angestellte					Beamte, Berufssol.		Selbstständige				Mit-	
Männer	Ange- lernt	Fach- arbeiter	Meister Polier	Ange- lernt	Einf. Fachkr.	Mittl. Fachkr.	Gehob. Fachkr.	Hochq./ leit.	Einf./ Mittl.D.	Gehob./ Höher.D.	Land- wirte	Hand- werker	Verkam. Freib.	Sonst. Freib.	Gewerbe treib.	hel- fende	
Basis hochger. (in Tsd.)	12142	1121	2957	501	133	526	1700	1047	1303	386	883	213	314	225	147	570	10
Basis ungewichtet	11383	935	2939	530	99	462	1552	968	1285	330	906	197	290	188	122	480	10
ZY010 Eigene RZSS (brutto)																	
Bezieher: hochger. (in Tsd.)	8073	752	2096	404	71	341	1125	718	892	328	520	71	220	84	68	308	10
(in %)	66	67	71	81	53	65	66	69	68	85	59	33	70	37	46	54	100
ungewichtet	8492	700	2251	453	62	329	1159	743	1000	293	678	77	224	85	69	298	10
1 - u. 25 EUR	0	-	-	-	-	-	-	-	-	-	-	1	-	-	-	-	-
25 - u. 50 EUR	0	0	0	0	-	-	-	-	-	-	-	1	-	1	-	-	-
50 - u. 100 EUR	0	0	-	-	1	-	0	-	0	-	-	7	-	-	4	1	-
100 - u. 200 EUR	1	1	0	-	-	-	0	-	0	-	0	9	2	8	4	4	(14)
200 - u. 300 EUR	1	1	0	-	3	1	0	-	-	-	-	21	3	7	5	6	(18)
300 - u. 400 EUR	1	1	0	1	0	1	0	0	-	-	-	11	6	7	3	6	-
400 - u. 500 EUR	1	2	1	2	6	-	0	0	0	-	-	8	11	3	5	5	(5)
500 - u. 600 EUR	2	5	1	2	4	1	0	0	0	-	-	12	12	3	5	10	(12)
600 - u. 700 EUR	2	5	2	2	1	3	1	0	1	-	-	11	7	6	4	11	(13)
700 - u. 800 EUR	4	9	4	1	4	7	2	1	1	0	0	3	10	9	7	10	(5)
800 - u. 900 EUR	4	8	7	4	5	6	2	1	1	-	-	6	8	5	11	7	-
900 - u. 1.000 EUR	5	11	8	7	-	7	3	2	1	-	0	3	9	5	5	8	(18)
1.000 - u. 1.100 EUR	6	9	11	7	14	8	4	2	2	1	0	0	9	9	12	5	-
1.100 - u. 1.200 EUR	7	10	11	8	15	9	6	4	3	0	0	1	8	6	7	6	-
1.200 - u. 1.300 EUR	7	8	10	9	9	7	7	6	5	0	0	1	6	5	6	5	-
1.300 - u. 1.400 EUR	7	9	10	9	7	11	8	8	6	2	0	-	3	3	5	6	-
1.400 - u. 1.500 EUR	6	7	9	10	5	8	7	4	5	6	-	0	0	8	1	2	(2)
1.500 - u. 1.750 EUR	14	9	15	18	13	18	22	20	16	19	2	1	4	8	5	1	-
1.750 - u. 2.000 EUR	9	2	7	10	7	9	14	16	14	21	2	2	1	0	1	2	-
2.000 - u. 2.500 EUR	10	2	4	8	5	5	17	22	15	39	9	-	2	1	2	3	-
2.500 - u. 5.000 EUR	11	-	0	2	-	1	5	13	27	11	81	-	-	5	7	2	(13)
5.000 EUR und mehr	1	-	-	-	-	-	-	0	4	-	4	-	-	1	1	1	-
S U M M E	100	100	100	100	100	100	100	100	100	100	100	100	100	100	100	100	(100)
1 - u. 250 EUR	1	2	0	0	1	1	1	-	1	-	0	29	5	14	10	8	(32)
250 - u. 500 EUR	3	5	1	2	10	1	1	1	0	-	-	29	17	12	11	14	(5)
500 - u. 750 EUR	6	14	5	4	5	7	3	2	2	0	-	23	23	16	14	26	(29)
750 - u. 1.000 EUR	11	24	17	12	9	16	5	3	2	-	0	12	23	11	18	19	(18)
1.000 - u. 1.500 EUR	34	43	51	44	51	42	32	24	20	9	1	3	26	31	31	24	(2)
1.500 EUR und mehr	45	13	25	38	25	33	58	70	75	91	98	3	6	15	16	10	(13)
Betrag je Bezieher/in (EUR/M)	1600	1071	1266	1396	1187	1310	1621	1850	2326	2010	3282	478	831	1017	1128	994	(924)

* TNS INFRATEST SOZIALFORSCHUNG *

Schichtung des Bruttoeinkommens aus eigener Regel- und Zusatzsicherung (incl. reine KLG)

Teilgesamtheit: Frauen ab 55 Jahren (ohne Heimbewohner) - D e u t s c h l a n d

	Frauen - Tätigkeitsniveau																
	Alle Arbeiter				Angestellte					Beamte, Berufssol.		Selbstständige				Mit-	
Frauen	Ange- lernt	Fach- arbeiter	Meister Polier	Ange- lernt	Einf. Fachkr.	Mittl. Fachkr.	Gehob. Fachkr.	Hochq./ leit.	Einf./ Mittl.D.	Gehob./ Höher.D.	Land- wirte	Hand- werker	Verkam. Freib.	Sonst. Freib.	Gewerbe treib.	hel- fende	
Basis hochger. (in Tsd.)	14120	2762	1496	37	714	2477	3239	768	370	83	395	107	58	66	105	308	481
Basis ungewichtet	15097	2883	1883	51	690	2565	3509	837	422	86	364	103	66	67	100	306	517
ZY010 Eigene RZSS (brutto)																	
Bezieher: hochger. (in Tsd.)	9555	2150	1092	29	505	1691	2257	519	218	51	192	44	39	26	41	168	305
(in %)	68	78	73	79	71	68	70	68	59	62	48	41	68	40	39	55	63
ungewichtet	11112	2397	1468	42	533	1894	2643	618	292	61	202	46	47	28	49	180	343
1 - u. 25 EUR	0	0	0	-	0	0	0	-	-	-	-	-	-	-	-	-	0
25 - u. 50 EUR	0	0	0	-	0	0	0	0	-	-	-	-	7	(6)	1	-	0
50 - u. 100 EUR	2	3	1	-	3	2	1	2	-	-	0	20	2	(2)	4	4	15
100 - u. 200 EUR	10	14	8	10	14	9	3	2	2	-	2	30	5	(13)	14	12	32
200 - u. 300 EUR	10	14	11	2	15	11	5	4	2	4	0	33	22	(3)	18	17	22
300 - u. 400 EUR	7	9	6	8	10	10	6	3	3	-	1	10	7	(3)	6	11	9
400 - u. 500 EUR	7	10	8	8	8	9	6	3	3	4	-	2	25	(18)	2	10	4
500 - u. 600 EUR	8	11	9	6	11	10	7	4	2	-	1	-	7	(2)	7	17	5
600 - u. 700 EUR	9	12	14	2	11	11	8	5	6	-	1	2	10	(2)	8	8	3
700 - u. 800 EUR	9	10	16	13	8	11	9	6	5	-	-	1	7	(6)	9	7	4
800 - u. 900 EUR	8	7	12	20	5	10	10	7	5	-	1	2	4	(7)	8	2	3
900 - u. 1.000 EUR	6	4	7	20	4	5	9	7	8	-	-	-	3	(12)	5	4	1
1.000 - u. 1.100 EUR	4	2	3	7	3	4	9	7	5	-	1	-	-	(5)	1	1	0
1.100 - u. 1.200 EUR	3	2	2	-	2	2	7	6	8	6	-	-	-	-	8	2	0
1.200 - u. 1.300 EUR	2	1	1	5	2	2	4	7	6	8	-	-	-	(2)	2	1	0
1.300 - u. 1.400 EUR	2	1	1	-	1	2	4	6	11	4	2	-	-	(1)	1	1	-
1.400 - u. 1.500 EUR	2	0	0	-	1	1	3	5	6	17	1	-	-	(5)	1	-	-
1.500 - u. 1.750 EUR	3	0	0	-	1	1	6	10	15	17	6	-	-	(5)	2	1	1
1.750 - u. 2.000 EUR	2	-	0	-	1	1	3	6	4	17	10	-	-	(4)	1	-	-
2.000 - u. 2.500 EUR	1	0	0	-	0	0	1	4	5	21	26	-	-	(5)	2	1	-
2.500 - u. 5.000 EUR	1	-	-	-	-	0	0	3	5	3	48	-	-	-	-	-	-
5.000 EUR und mehr	-	-	-	-	-	-	-	-	-	-	-	-	-	-	-	-	-
S U M M E	100	100	100	100	100	100	100	100	100	100	100	100	100	(100)	100	100	100
1 - u. 250 EUR	18	24	15	12	25	17	7	6	3	3	3	65	19	(21)	32	25	61
250 - u. 500 EUR	20	26	19	16	26	24	14	8	7	5	1	30	48	(24)	14	30	22
500 - u. 750 EUR	23	27	31	14	26	26	19	13	10	-	2	2	18	(9)	19	29	10
750 - u. 1.000 EUR	19	17	28	46	12	20	23	18	16	-	1	3	14	(19)	18	9	6
1.000 - u. 1.500 EUR	14	5	6	11	9	11	27	31	36	35	3	-	-	(14)	13	6	1
1.500 EUR und mehr	7	0	1	-	1	2	10	24	28	58	90	-	-	(14)	4	2	1
Betrag je Bezieher/in (EUR/M)	716	512	615	711	532	619	890	1111	1238	1589	2445	221	435	(795)	611	501	293

Schichtung des Nettoeinkommens aus eigener Regel- und Zusatzsicherung (ohne reine KLG)

Teilgesamtheit: Männer und Frauen ab 55 Jahren (ohne Heimbewohner) - D e u t s c h l a n d

	+-- ALLE +--	+----- M ä n n e r -----+						+----- F r a u e n -----+					
		Alle	55-u.	65-u.	75-u.	85 u.	65 u.	Alle	55-u.	65-u.	75-u.	85 u.	65 u.
			65 J.	75 J.	85 J.	älter	älter		65 J.	75 J.	85 J.	älter	älter
Basis hochger. (in Tsd.)	26262	12142	4976	4370	2273	523	7166	14120	4771	4764	3217	1367	9348
Basis ungewichtet	26480	11383	3537	4556	2344	946	7846	15097	4243	5059	3768	2027	10854
Eigene RZSS (netto)													
Bezieher: hochger. (in Tsd.)	17568	8067	1134	4242	2191	500	6934	9501	1080	4353	2888	1179	8421
(in %)	67	66	23	97	96	96	97	67	23	91	90	86	90
ungewichtet	19484	8486	856	4442	2273	915	7630	10998	1081	4715	3451	1751	9917
1 - u. 25 EUR	0	0	-	0	0	0	0	0	0	0	0	0	0
25 - u. 50 EUR	0	0	0	0	0	-	0	0	-	0	0	0	0
50 - u. 100 EUR	2	0	0	0	0	-	0	3	0	3	3	3	3
100 - u. 200 EUR	6	1	1	1	1	1	1	11	2	11	13	15	12
200 - u. 300 EUR	6	1	1	1	1	1	1	10	3	8	13	17	11
300 - u. 400 EUR	5	1	1	1	1	1	1	8	7	8	9	11	9
400 - u. 500 EUR	5	2	2	2	2	1	2	8	11	7	8	8	8
500 - u. 600 EUR	6	2	4	2	2	2	2	10	13	9	10	8	9
600 - u. 700 EUR	8	4	8	3	3	3	3	11	14	11	11	10	11
700 - u. 800 EUR	7	4	8	4	3	4	4	9	11	10	9	7	9
800 - u. 900 EUR	7	6	7	6	5	5	6	7	8	8	7	5	7
900 - u. 1.000 EUR	6	7	8	7	5	6	6	5	8	5	4	4	5
1.000 - u. 1.100 EUR	5	8	8	8	7	6	8	3	4	4	3	3	3
1.100 - u. 1.200 EUR	5	7	5	8	7	9	8	3	2	3	2	1	3
1.200 - u. 1.300 EUR	5	8	7	7	9	8	8	2	5	2	2	2	2
1.300 - u. 1.400 EUR	4	7	6	6	9	8	7	2	2	2	1	1	2
1.400 - u. 1.500 EUR	4	7	5	6	8	9	7	1	2	2	1	1	1
1.500 - u. 1.750 EUR	7	12	9	12	15	14	13	2	3	2	2	2	2
1.750 - u. 2.000 EUR	4	7	7	7	8	8	7	1	2	2	1	1	1
2.000 - u. 2.500 EUR	4	8	8	9	6	8	8	1	1	2	1	1	1
2.500 - u. 5.000 EUR	4	7	4	8	8	6	8	0	0	1	0	0	0
5.000 EUR und mehr	0	0	0	1	0	0	1	-	-	-	-	-	-
S U M M E	100	100	100	100	100	100	100	100	100	100	100	100	100
1 - u. 250 EUR	12	2	1	2	2	1	2	20	3	19	24	28	22
250 - u. 500 EUR	13	3	3	4	3	2	3	21	19	19	22	26	21
500 - u. 750 EUR	18	8	16	7	6	6	7	26	34	26	26	23	25
750 - u. 1.000 EUR	16	15	19	16	11	14	14	16	21	18	14	12	16
1.000 - u. 1.500 EUR	23	37	31	36	41	41	38	11	16	13	9	8	11
1.500 EUR und mehr	19	35	29	36	37	37	36	5	7	6	3	4	5
Betrag je Bezieher/in (EUR/M)	1002	1423	1271	1447	1453	1434	1448	644	791	676	580	549	625

Schichtung des Nettoeinkommens aus eigener Regel- und Zusatzsicherung (ohne reine KLG)

Teilgesamtheit: Männer ab 55 Jahren (ohne Heimbewohner) - D e u t s c h l a n d

	+-- ALLE --+			+ V E R H E I R A T E T E +			+----- A L L E I N S T E H E N D E N A C H F A M I L I E N S T A N D -----+											
	Alle	Gesamt		Alle	Verwitwet		Geschieden/Getr.lebend			Ledig								
		55-u. 65 J.	65 u. älter		Alle	55-u. 65 J.	65 u. älter	Alle	55-u. 65 J.	65 u. älter	Alle	55-u. 65 J.	65 u. älter					
Basis hochger. (in Tsd.)	12142	8778	3558	5220	3364	1417	1946	1067	135	933	1378	772	606	919	511	407		
Basis ungewichtet	11383	8487	2666	5821	2896	871	2025	1234	99	1135	1057	476	581	605	296	309		
Eigene RZSS (netto)																		
Bezieher: hochger. (in Tsd.)	8067	5856	800	5056	2211	333	1878	960	48	913	760	172	588	491	114	377		
(in %)	66	67	22	97	66	24	96	90	35	98	55	22	97	53	22	93		
ungewichtet	8486	6303	642	5661	2183	214	1969	1147	36	1111	671	105	566	365	73	292		
1 - u. 25 EUR	0	0	-	0	0	-	0	0	-	0	-	-	-	-	-	-		
25 - u. 50 EUR	0	0	-	0	0	-	0	0	-	0	0	-	-	-	-	-		
50 - u. 100 EUR	0	0	0	0	0	-	0	0	-	0	0	-	0	1	-	1		
100 - u. 200 EUR	1	1	0	1	1	1	1	1	-	1	2	1	2	1	1	1		
200 - u. 300 EUR	1	1	1	1	2	1	2	1	-	1	1	-	2	3	2	3		
300 - u. 400 EUR	1	1	0	1	2	1	2	1	-	1	2	1	2	2	3	2		
400 - u. 500 EUR	2	2	1	2	2	5	2	1	2	1	4	7	3	2	2	2		
500 - u. 600 EUR	2	2	2	2	4	7	3	2	8	2	5	7	5	4	6	3		
600 - u. 700 EUR	4	3	7	2	5	12	4	2	8	2	7	11	6	8	15	6		
700 - u. 800 EUR	4	4	7	3	5	9	5	3	3	3	6	13	5	8	6	9		
800 - u. 900 EUR	6	5	6	5	7	9	6	5	9	5	8	7	8	9	14	7		
900 - u. 1.000 EUR	7	6	8	6	7	9	7	7	15	6	9	9	9	7	7	7		
1.000 - u. 1.100 EUR	8	8	8	7	8	7	9	8	-	8	11	9	11	6	7	6		
1.100 - u. 1.200 EUR	7	7	5	7	8	6	9	8	2	8	9	6	10	9	8	10		
1.200 - u. 1.300 EUR	8	7	7	7	9	8	9	10	12	10	7	4	7	8	11	7		
1.300 - u. 1.400 EUR	7	7	7	7	7	5	8	9	7	9	6	5	7	4	2	4		
1.400 - u. 1.500 EUR	7	7	5	7	6	4	6	8	8	8	4	4	4	5	2	6		
1.500 - u. 1.750 EUR	12	14	12	14	10	3	11	12	18	12	7	0	8	9	1	12		
1.750 - u. 2.000 EUR	7	8	8	8	6	5	6	8	2	8	4	5	4	4	6	4		
2.000 - u. 2.500 EUR	8	9	10	9	6	5	6	7	4	7	5	5	4	5	6	5		
2.500 - u. 5.000 EUR	7	8	5	9	5	2	5	6	2	6	3	2	4	5	1	6		
5.000 EUR und mehr	0	1	1	1	0	-	0	0	-	0	0	-	0	-	-	-		
S U M M E	100	100	100	100	100	100	100	100	100	100	100	100	100	100	100	100		
1 - u. 250 EUR	2	2	1	2	2	2	2	2	-	2	3	2	3	3	3	3		
250 - u. 500 EUR	3	3	2	3	5	6	4	3	2	3	6	8	6	6	6	6		
500 - u. 750 EUR	8	7	12	6	11	25	9	6	16	5	16	28	12	16	25	13		
750 - u. 1.000 EUR	15	14	18	13	17	21	16	14	27	13	19	19	19	19	23	18		
1.000 - u. 1.500 EUR	37	36	32	37	39	30	40	43	30	44	36	30	38	33	30	34		
1.500 EUR und mehr	35	39	35	40	26	15	28	33	25	33	19	13	21	24	14	26		
Betrag je Bezieher/in (EUR/M)	1423	1484	1368	1502	1263	1038	1303	1383	1188	1393	1176	1011	1224	1163	1016	1208		

Schichtung des Nettoeinkommens aus eigener Regel- und Zusatzsicherung (ohne reine KLG)

Teilgesamtheit: Frauen ab 55 Jahren (ohne Heimbewohner) - D e u t s c h l a n d

	+-- ALLE --+			+ V E R H E I R A T E T E +			+----- A L L E I N S T E H E N D E N A C H F A M I L I E N S T A N D -----+											
	Alle	Gesamt		Alle	Verwitwet		Geschieden/Getr.lebend			Ledig								
		55-u. 65 J.	65 u. älter		Alle	55-u. 65 J.	65 u. älter	Alle	55-u. 65 J.	65 u. älter	Alle	55-u. 65 J.	65 u. älter					
Basis hochger. (in Tsd.)	14120	7407	3212	4195	6713	1560	5153	4364	512	3852	1460	717	743	890	331	558		
Basis ungewichtet	15097	7488	2949	4539	7609	1294	6315	5059	430	4629	1613	637	976	937	227	710		
Eigene RZSS (netto)																		
Bezieher: hochger. (in Tsd.)	9501	4473	695	3778	5028	385	4642	3536	152	3384	876	153	723	615	79	536		
(in %)	67	60	22	90	75	25	90	81	30	88	60	21	97	69	24	96		
ungewichtet	10998	4903	748	4155	6095	333	5762	4253	137	4116	1089	133	956	753	63	690		
1 - u. 25 EUR	0	0	-	1	0	0	0	0	-	0	-	-	-	0	1	-		
25 - u. 50 EUR	0	0	-	0	0	-	0	0	-	0	-	-	-	-	-	-		
50 - u. 100 EUR	3	3	0	4	2	1	2	3	1	3	0	-	0	1	-	1		
100 - u. 200 EUR	11	11	2	13	11	1	12	15	3	15	2	1	2	1	-	2		
200 - u. 300 EUR	10	10	3	11	11	2	11	14	-	15	2	2	2	2	3	2		
300 - u. 400 EUR	8	10	9	10	7	3	7	9	7	10	2	2	2	2	-	2		
400 - u. 500 EUR	8	9	12	8	7	9	7	8	13	8	5	4	5	3	8	2		
500 - u. 600 EUR	10	11	16	10	9	8	9	10	14	10	7	6	7	4	2	4		
600 - u. 700 EUR	11	11	12	11	11	18	11	12	22	11	12	14	12	7	16	6		
700 - u. 800 EUR	9	10	11	9	9	11	9	9	10	9	12	14	11	9	10	9		
800 - u. 900 EUR	7	7	8	7	8	8	8	6	4	6	13	12	13	9	7	10		
900 - u. 1.000 EUR	5	5	6	4	5	11	5	4	7	4	10	17	8	9	8	9		
1.000 - u. 1.100 EUR	3	3	4	3	4	6	4	2	4	2	6	2	6	8	16	7		
1.100 - u. 1.200 EUR	3	2	3	2	3	0	3	2	-	2	5	1	6	6	-	7		
1.200 - u. 1.300 EUR	2	2	4	1	3	7	3	1	6	1	7	10	6	7	3	7		
1.300 - u. 1.400 EUR	2	1	2	1	2	2	2	1	3	1	4	2	4	6	3	6		
1.400 - u. 1.500 EUR	1	1	1	1	2	2	2	1	1	1	3	1	3	6	9	5		
1.500 - u. 1.750 EUR	2	2	2	2	3	6	2	1	3	1	6	8	5	8	7	9		
1.750 - u. 2.000 EUR	1	1	2	1	2	3	2	1	1	1	3	2	4	7	8	7		
2.000 - u. 2.500 EUR	1	1	1	1	1	1	1	0	2	0	3	1	3	5	-	5		
2.500 - u. 5.000 EUR	0	0	0	0	0	0	0	0	-	0	1	1	1	2	-	2		
5.000 EUR und mehr	-	-	-	-	-	-	-	-	-	-	-	-	-	-	-	-		
S U M M E	100	100	100	100	100	100	100	100	100	100	100	100	100	100	100	100		
1 - u. 250 EUR	20	21	4	25	19	3	20	26	4	27	3	2	3	3	2	3		
250 - u. 500 EUR	21	22	22	23	19	13	20	24	20	25	8	7	8	5	10	5		
500 - u. 750 EUR	26	28	34	27	25	34	24	27	43	26	24	28	24	14	25	13		
750 - u. 1.000 EUR	16	15	20	15	17	23	17	13	14	13	28	35	27	23	17	24		
1.000 - u. 1.500 EUR	11	9	15	8	13	18	13	7	13	7	24	16	26	32	30	32		
1.500 EUR und mehr	5	4	6	3	6	10	6	2	5	2	13	11	13	22	15	23		
Betrag je Bezieher/in (EUR/M)	644	598	751	570	685	865	670	538	738	529	965	929	973	1133	983	1156		

Schichtung des Nettoeinkommens aus eigener Regel- und Zusatzsicherung (ohne reine KLG)

Teilgesamtheit: Männer und Frauen ab 55 Jahren (ohne Heimbewohner) - D e u t s c h l a n d

	+-- alle +--	+- LETZTE / HEUTIGE BERUFLICHE STELLUNG ("Alle" einschl. nie erwerbstätig und K.A. zur beruflichen Stellung) -----+											
		M ä n n e r					F r a u e n						
		Alle	Arbeiter	An- gestellte	Beamte/ Ber.-Sold	Selbst- ständige	Mit- helfende	Alle	Arbeiter	An- gestellte	Beamte/ Ber.-Sold	Selbst- ständige	Mit- helfende
Basis hochger. (in Tsd.)	26262	12142	4579	4709	1270	1469	10	14120	4296	7568	479	644	481
Basis ungewichtet	26480	11383	4404	4366	1237	1277	10	15097	4817	8023	450	642	517
Eigene RZSS (netto)													
Bezieher: hochger. (in Tsd.)	17568	8067	3252	3146	849	748	10	9501	3259	5182	243	313	295
(in %)	67	66	71	67	67	51	100	67	76	68	51	49	61
ungewichtet	19484	8486	3403	3291	972	750	10	10998	3885	5963	263	340	319
1 - u. 25 EUR	0	0	-	-	-	0	-	0	0	0	-	-	0
25 - u. 50 EUR	0	0	0	-	-	0	-	0	0	0	0	1	1
50 - u. 100 EUR	2	0	0	0	-	2	-	3	3	2	0	6	15
100 - u. 200 EUR	6	1	0	0	0	5	(14)	11	14	7	2	18	34
200 - u. 300 EUR	6	1	0	0	-	8	(18)	10	13	8	2	17	22
300 - u. 400 EUR	5	1	1	0	-	7	-	8	10	8	0	10	7
400 - u. 500 EUR	5	2	2	0	-	10	(5)	8	9	8	1	13	5
500 - u. 600 EUR	6	2	2	1	0	8	(12)	10	13	9	1	8	5
600 - u. 700 EUR	8	4	5	2	0	10	(18)	11	14	11	1	8	4
700 - u. 800 EUR	7	4	7	2	0	8	-	9	11	10	1	5	4
800 - u. 900 EUR	7	6	10	3	1	8	(18)	7	7	8	2	5	2
900 - u. 1.000 EUR	6	7	11	4	1	8	-	5	3	7	1	1	1
1.000 - u. 1.100 EUR	5	8	11	6	1	7	-	3	2	5	2	2	-
1.100 - u. 1.200 EUR	5	7	10	7	1	5	-	3	1	4	4	1	0
1.200 - u. 1.300 EUR	5	8	10	7	3	3	-	2	1	4	5	0	-
1.300 - u. 1.400 EUR	4	7	8	8	6	2	(2)	2	0	3	6	1	1
1.400 - u. 1.500 EUR	4	7	7	8	4	1	-	1	0	2	4	0	-
1.500 - u. 1.750 EUR	7	12	9	18	14	2	-	2	0	3	16	0	-
1.750 - u. 2.000 EUR	4	7	4	11	12	1	-	1	0	2	18	1	-
2.000 - u. 2.500 EUR	4	8	2	11	25	2	-	1	0	1	27	0	-
2.500 - u. 5.000 EUR	4	7	0	10	31	1	(13)	0	-	0	7	-	-
5.000 EUR und mehr	0	0	-	1	0	1	-	-	-	-	-	-	-
S U M M E	100	100	100	100	100	100	(100)	100	100	100	100	100	100
1 - u. 250 EUR	12	2	1	1	0	13	(32)	20	24	14	3	36	64
250 - u. 500 EUR	13	3	3	1	-	20	(5)	21	24	19	2	30	20
500 - u. 750 EUR	18	8	10	4	1	22	(29)	26	34	24	2	20	12
750 - u. 1.000 EUR	16	15	24	8	2	19	(18)	16	14	20	3	8	3
1.000 - u. 1.500 EUR	23	37	47	36	15	18	(2)	11	3	17	21	5	1
1.500 EUR und mehr	19	35	15	51	82	7	(13)	5	0	6	68	2	-
Betrag je Bezieher/in (EUR/M)	1002	1423	1125	1678	2190	820	(783)	644	499	730	1709	451	271

Schichtung des Nettoeinkommens aus eigener Regel- und Zusatzsicherung (ohne reine KLG)

Teilgesamtheit: Männer ab 55 Jahren (ohne Heimbewohner) - D e u t s c h l a n d

	Männer - Tätigkeitsniveau																
	Alle Arbeiter				Angestellte					Beamte, Berufssol.		Selbstständige				Mit-	
Männer	Ange- lernt	Fach- arbeiter	Meister Polier	Ange- lernt	Einf. Fachkr.	Mittl. Fachkr.	Gehob. Fachkr.	Hochq./ leit.	Einf./ Mittl.D.	Gehob./ Höher.D.	Land- wirte	Hand- werker	Verkam. Freib.	Sonst. Freib.	Gewerbe treib.	hel- fende	
Basis hochger. (in Tsd.)	12142	1121	2957	501	133	526	1700	1047	1303	386	883	213	314	225	147	570	10
Basis ungewichtet	11383	935	2939	530	99	462	1552	968	1285	330	906	197	290	188	122	480	10
Eigene RZSS (netto)																	
Bezieher: hochger. (in Tsd.)	8067	752	2095	404	71	341	1125	717	891	328	520	71	220	84	66	307	10
(in %)	66	67	71	81	53	65	66	69	68	85	59	33	70	37	45	54	100
ungewichtet	8486	700	2250	453	62	329	1159	742	999	293	678	77	223	85	68	297	10
1 - u. 25 EUR	0	-	-	-	-	-	-	-	-	-	-	1	1	-	-	0	-
25 - u. 50 EUR	0	0	0	0	-	-	-	-	-	-	-	1	-	2	-	-	-
50 - u. 100 EUR	0	1	-	-	1	-	0	-	0	-	-	9	-	3	4	1	-
100 - u. 200 EUR	1	1	0	-	-	-	0	-	0	-	0	11	4	5	4	5	(14)
200 - u. 300 EUR	1	2	0	-	4	1	0	0	-	-	-	21	2	8	6	9	(18)
300 - u. 400 EUR	1	1	0	2	-	1	0	0	0	-	-	11	9	7	2	6	-
400 - u. 500 EUR	2	3	1	2	10	0	0	0	0	-	-	10	15	3	8	10	(5)
500 - u. 600 EUR	2	5	2	1	-	3	1	1	1	1	0	9	9	2	3	11	(12)
600 - u. 700 EUR	4	8	4	2	5	6	2	1	1	0	0	9	8	10	8	11	(18)
700 - u. 800 EUR	4	10	6	4	4	6	2	1	1	1	0	7	9	10	12	6	-
800 - u. 900 EUR	6	12	10	6	1	7	3	2	1	1	0	5	11	4	5	8	(18)
900 - u. 1.000 EUR	7	10	12	8	14	7	4	3	2	2	0	1	10	8	14	6	-
1.000 - u. 1.100 EUR	8	10	12	10	17	11	7	4	4	1	1	1	9	10	8	6	-
1.100 - u. 1.200 EUR	7	9	11	9	9	8	7	6	5	3	0	1	5	2	6	6	-
1.200 - u. 1.300 EUR	8	9	11	10	7	9	9	7	4	6	1	0	3	3	2	5	-
1.300 - u. 1.400 EUR	7	7	8	10	10	8	9	7	6	13	1	1	1	9	-	2	(2)
1.400 - u. 1.500 EUR	7	4	8	7	6	8	10	8	7	8	1	-	2	2	3	0	-
1.500 - u. 1.750 EUR	12	5	10	14	4	16	19	19	17	29	4	2	2	5	2	2	-
1.750 - u. 2.000 EUR	7	1	4	8	6	4	12	14	12	18	7	-	1	-	1	1	-
2.000 - u. 2.500 EUR	8	1	2	5	3	3	10	17	11	14	31	-	1	2	4	4	-
2.500 - u. 5.000 EUR	7	-	0	1	-	-	3	9	23	2	50	-	-	5	5	1	(13)
5.000 EUR und mehr	0	-	-	-	-	-	-	0	3	-	1	-	-	-	1	1	-
S U M M E	100	100	100	100	100	100	100	100	100	100	100	100	100	100	100	100	(100)
1 - u. 250 EUR	2	2	0	0	2	1	1	-	1	-	0	35	7	18	10	12	(32)
250 - u. 500 EUR	3	5	2	4	12	1	1	1	0	-	-	30	24	11	15	19	(5)
500 - u. 750 EUR	8	19	8	4	7	12	4	2	2	2	1	22	23	18	16	24	(29)
750 - u. 1.000 EUR	15	27	24	17	17	17	8	6	4	3	1	9	24	16	27	18	(18)
1.000 - u. 1.500 EUR	37	39	50	46	48	45	42	33	27	32	4	3	19	26	19	18	(2)
1.500 EUR und mehr	35	8	15	28	13	24	45	59	66	63	94	2	3	12	13	9	(13)
Betrag je Bezieher/in (EUR/M)	1423	976	1150	1270	1083	1196	1481	1695	2144	1629	2544	435	736	912	1025	899	(783)

Schichtung des Nettoeinkommens aus eigener Regel- und Zusatzsicherung (ohne reine KLG)

Teilgesamtheit: Frauen ab 55 Jahren (ohne Heimbewohner) - D e u t s c h l a n d

	Frauen - Tätigkeitsniveau																
	Alle Arbeiter				Angestellte					Beamte, Berufssol.		Selbstständige				Mit-	
Frauen	Ange- lernt	Fach- arbeiter	Meister Polier	Ange- lernt	Einf. Fachkr.	Mittl. Fachkr.	Gehob. Fachkr.	Hochq./ leit.	Einf./ Mittl.D.	Gehob./ Höher.D.	Land- wirte	Hand- werker	Verkam. Freib.	Sonst. Freib.	Gewerbe treib.	hel- fende	
Basis hochger. (in Tsd.)	14120	2762	1496	37	714	2477	3239	768	370	83	395	107	58	66	105	308	481
Basis ungewichtet	15097	2883	1883	51	690	2565	3509	837	422	86	364	103	66	67	100	306	517
Eigene RZSS (netto)																	
Bezieher: hochger. (in Tsd.)	9501	2142	1087	29	504	1689	2253	518	218	51	192	43	37	26	41	166	295
(in %)	67	78	73	79	71	68	70	67	59	62	48	40	64	40	39	54	61
ungewichtet	10998	2383	1460	42	530	1888	2637	616	292	61	202	43	45	28	49	175	319
1 - u. 25 EUR	0	0	0	-	0	0	0	0	-	-	-	-	-	-	-	-	0
25 - u. 50 EUR	0	0	0	-	-	0	0	0	-	-	0	-	-	(6)	1	-	1
50 - u. 100 EUR	3	3	1	-	5	2	1	2	-	-	0	18	3	(6)	4	3	15
100 - u. 200 EUR	11	16	9	10	15	11	4	3	3	-	2	37	9	(9)	19	17	34
200 - u. 300 EUR	10	14	11	2	14	12	5	4	2	4	1	26	20	(3)	16	17	22
300 - u. 400 EUR	8	11	8	8	12	10	7	4	4	-	1	10	17	(3)	4	12	7
400 - u. 500 EUR	8	9	8	10	8	11	6	3	3	4	-	3	21	(19)	6	14	5
500 - u. 600 EUR	10	13	13	4	13	11	8	4	4	5	1	1	12	(2)	8	11	5
600 - u. 700 EUR	11	12	17	10	11	13	10	7	6	-	1	2	9	(6)	6	9	4
700 - u. 800 EUR	9	9	15	14	7	11	10	7	5	-	1	2	6	(5)	14	4	4
800 - u. 900 EUR	7	6	10	30	4	6	10	9	9	7	-	-	4	(14)	4	5	2
900 - u. 1.000 EUR	5	3	3	6	4	4	10	8	6	4	1	-	-	(1)	3	2	1
1.000 - u. 1.100 EUR	3	2	2	2	2	2	6	6	9	7	1	-	-	(4)	7	2	-
1.100 - u. 1.200 EUR	3	1	1	4	2	2	5	8	9	6	3	-	-	(2)	2	1	0
1.200 - u. 1.300 EUR	2	1	1	-	1	2	4	7	9	13	2	-	-	(1)	-	-	-
1.300 - u. 1.400 EUR	2	0	0	-	1	1	3	5	7	16	4	-	-	(5)	1	1	1
1.400 - u. 1.500 EUR	1	0	0	-	1	1	3	5	8	1	5	-	-	-	2	0	-
1.500 - u. 1.750 EUR	2	-	0	-	1	1	4	8	7	20	15	-	-	(5)	1	-	-
1.750 - u. 2.000 EUR	1	-	0	-	0	1	2	4	4	9	20	-	-	(9)	2	-	-
2.000 - u. 2.500 EUR	1	0	-	-	-	-	0	3	5	4	33	-	-	-	-	1	-
2.500 - u. 5.000 EUR	0	-	-	-	-	0	0	1	2	-	8	-	-	-	-	-	-
5.000 EUR und mehr	-	-	-	-	-	-	-	-	-	-	-	-	-	-	-	-	-
S U M M E	100	100	100	100	100	100	100	100	100	100	100	100	100	(100)	100	100	100
1 - u. 250 EUR	20	28	17	12	28	20	8	7	4	3	3	75	20	(24)	35	32	64
250 - u. 500 EUR	21	26	21	19	27	25	15	10	8	5	1	20	48	(22)	17	32	20
500 - u. 750 EUR	26	31	39	20	27	30	23	15	11	5	1	5	25	(10)	23	23	12
750 - u. 1.000 EUR	16	12	20	43	11	15	25	21	18	11	1	-	6	(18)	12	7	3
1.000 - u. 1.500 EUR	11	3	3	5	6	8	21	30	42	43	16	-	-	(13)	12	5	1
1.500 EUR und mehr	5	0	0	-	1	1	7	17	17	33	77	-	-	(14)	2	1	-
Betrag je Bezieher/in (EUR/M)	644	466	559	643	487	562	809	1012	1114	1257	1830	206	417	(722)	538	457	271

PROZENT SENKRECHT

Schichtung des Lohns und Gehalts (einschl. anteiliger 13. Monatszahlung) und Bruttoeinkommens aus selbstständiger Tätigkeit der Person (ohne Einkommen aus Nebentätigkeit)

Teilgesamtheit: Männer und Frauen ab 55 Jahren (ohne Heimbewohner) - D e u t s c h l a n d

	ALLE		M ä n n e r					F r a u e n					
		Alle	55-u.	65-u.	75-u.	85 u.	65 u.	Alle	55-u.	65-u.	75-u.	85 u.	65 u.
			65 J.	75 J.	85 J.	älter	älter		65 J.	75 J.	85 J.	älter	älter
Basis hochger. (in Tsd.)	26262	12142	4976	4370	2273	523	7166	14120	4771	4764	3217	1367	9348
Basis ungewichtet	26480	11383	3537	4556	2344	946	7846	15097	4243	5059	3768	2027	10854
ZY041 Erwerbseinkommen (brutto)													
Bezieher: hochger. (in Tsd.)	5808	3436	3160	250	26	-	277	2372	2245	113	14	-	127
(in %)	22	28	64	6	1	-	4	17	47	2	0	-	1
ungewichtet	4554	2476	2196	255	25	-	280	2078	1956	110	12	-	122
1 - u. 25 EUR	0	0	-	0	-	-	0	-	-	-	-	-	-
25 - u. 50 EUR	0	-	-	-	-	-	-	0	-	1	-	-	1
50 - u. 100 EUR	0	0	-	1	(8)	-	2	0	-	-	(4)	-	0
100 - u. 200 EUR	1	1	0	3	(12)	-	4	1	1	8	(15)	-	9
200 - u. 300 EUR	1	1	0	7	(11)	-	7	2	2	5	(29)	-	7
300 - u. 400 EUR	2	1	1	9	(5)	-	8	4	3	22	(4)	-	20
400 - u. 500 EUR	4	2	1	9	(5)	-	9	6	5	26	(10)	-	24
500 - u. 600 EUR	1	1	1	4	(4)	-	4	2	2	5	(3)	-	5
600 - u. 700 EUR	1	0	0	2	(3)	-	2	2	2	2	-	-	1
700 - u. 800 EUR	1	1	0	2	(7)	-	3	2	2	-	-	-	-
800 - u. 900 EUR	2	1	1	1	(3)	-	1	3	3	1	-	-	1
900 - u. 1.000 EUR	2	0	1	0	-	-	0	4	3	4	(15)	-	5
1.000 - u. 1.100 EUR	3	2	1	7	(8)	-	7	4	5	3	-	-	3
1.100 - u. 1.200 EUR	2	1	1	1	-	-	1	3	3	3	-	-	2
1.200 - u. 1.300 EUR	3	2	2	1	-	-	1	4	4	1	(10)	-	2
1.300 - u. 1.400 EUR	2	2	2	1	-	-	1	4	4	0	-	-	0
1.400 - u. 1.500 EUR	2	1	1	1	-	-	1	3	3	2	-	-	2
1.500 - u. 1.750 EUR	6	5	5	7	(3)	-	7	8	8	2	-	-	1
1.750 - u. 2.000 EUR	6	5	6	2	-	-	1	7	7	4	-	-	4
2.000 - u. 2.500 EUR	12	12	12	7	-	-	7	12	13	1	(11)	-	2
2.500 - u. 5.000 EUR	36	44	46	17	(9)	-	16	25	26	6	-	-	5
5.000 EUR und mehr	12	18	18	15	(21)	-	16	3	3	4	-	-	4
S U M M E	100	100	100	100	(100)	-	100	100	100	100	(100)	-	100
1 - u. 250 EUR	2	1	1	8	(28)	-	10	3	2	12	(47)	-	16
250 - u. 500 EUR	7	4	2	22	(13)	-	21	11	9	51	(13)	-	46
500 - u. 750 EUR	3	2	1	7	(14)	-	8	5	5	7	(3)	-	6
750 - u. 1.000 EUR	4	2	1	3	(3)	-	3	8	8	5	(15)	-	6
1.000 - u. 1.500 EUR	12	8	8	11	(8)	-	11	18	19	9	(10)	-	9
1.500 EUR und mehr	72	84	87	48	(33)	-	47	55	58	17	(11)	-	16
Betrag je Bezieher/in (EUR/M)	2920	3595	3640	3117	(2737)	-	3081	1943	1998	988	(683)	-	955

* TNS INFRATEST SOZIALFORSCHUNG *

PROZENT SENKRECHT

Schichtung des Lohns und Gehalts (einschl. anteiliger 13. Monatszahlung) und Bruttoeinkommens aus selbstständiger Tätigkeit der Person (ohne Einkommen aus Nebentätigkeit)

Teilgesamtheit: Männer ab 55 Jahren (ohne Heimbewohner) - D e u t s c h l a n d

	+-- ALLE +--			+ V E R H E I R A T E T E +			+----- A L L E I N S T E H E N D E N A C H F A M I L I E N S T A N D -----+											
	Alle	Gesamt		Alle	Verwitwet		Geschieden/Getr.lebend			Ledig								
		55-u. 65 J.	65 u. älter		Alle	55-u. 65 J.	65 u. älter	Alle	55-u. 65 J.	65 u. älter	Alle	55-u. 65 J.	65 u. älter					
Basis hochger. (in Tsd.)	12142	8778	3558	5220	3364	1417	1946	1067	135	933	1378	772	606	919	511	407		
Basis ungewichtet	11383	8487	2666	5821	2896	871	2025	1234	99	1135	1057	476	581	605	296	309		
ZY041 Erwerbseinkommen (brutto)																		
Bezieher: hochger. (in Tsd.)	3436	2607	2403	204	830	757	73	82	66	15	448	400	48	299	290	9		
(in %)	28	30	68	4	25	53	4	8	49	2	33	52	8	33	57	2		
ungewichtet	2476	1961	1747	214	515	449	66	58	46	12	292	246	46	165	157	8		
1 - u. 25 EUR	0	0	-	0	-	-	-	-	-	-	-	-	-	-	-	-		
25 - u. 50 EUR	-	-	-	-	-	-	-	-	-	-	-	-	-	-	-	-		
50 - u. 100 EUR	0	0	-	3	0	-	1	-	-	-	0	-	1	-	-	-		
100 - u. 200 EUR	1	1	0	4	1	1	4	1	0	(3)	2	1	5	-	-	-		
200 - u. 300 EUR	1	1	1	8	0	0	4	1	-	(6)	0	-	4	0	0	-		
300 - u. 400 EUR	1	1	0	8	3	2	10	6	3	(19)	2	1	9	3	3	-		
400 - u. 500 EUR	2	1	1	7	2	1	14	2	-	(11)	2	1	11	2	2	[31]		
500 - u. 600 EUR	1	1	1	5	1	1	1	-	-	-	1	1	1	1	1	-		
600 - u. 700 EUR	0	0	0	2	0	-	5	-	-	-	1	-	7	-	-	-		
700 - u. 800 EUR	1	1	0	2	1	0	5	-	-	-	1	0	7	1	1	-		
800 - u. 900 EUR	1	1	1	1	1	1	2	1	1	-	1	1	1	1	1	[9]		
900 - u. 1.000 EUR	0	0	0	0	1	1	-	-	-	-	1	1	-	2	2	-		
1.000 - u. 1.100 EUR	2	2	2	7	2	1	10	-	-	-	3	1	15	2	2	-		
1.100 - u. 1.200 EUR	1	1	1	1	2	2	2	-	-	-	2	2	-	2	2	[16]		
1.200 - u. 1.300 EUR	2	1	1	1	3	3	1	3	4	-	2	2	1	3	3	-		
1.300 - u. 1.400 EUR	2	2	2	1	2	2	1	7	9	-	1	1	2	1	1	-		
1.400 - u. 1.500 EUR	1	1	1	1	2	2	1	7	9	-	3	3	2	1	1	-		
1.500 - u. 1.750 EUR	5	5	5	8	6	6	5	2	2	-	7	7	2	6	5	[28]		
1.750 - u. 2.000 EUR	5	5	5	2	6	6	1	3	4	-	6	6	1	6	7	-		
2.000 - u. 2.500 EUR	12	12	12	7	12	13	5	13	14	(11)	9	9	5	18	18	-		
2.500 - u. 5.000 EUR	44	44	46	15	43	45	20	46	48	(39)	44	47	15	41	42	[17]		
5.000 EUR und mehr	18	20	20	18	12	12	9	6	5	(10)	14	15	10	10	11	-		
S U M M E	100	100	100	100	100	100	100	100	100	(100)	100	100	100	100	100	[100]		
1 - u. 250 EUR	1	2	1	12	1	1	6	1	0	(3)	2	1	7	-	-	-		
250 - u. 500 EUR	4	3	2	19	5	3	27	10	3	(37)	5	2	23	6	5	[31]		
500 - u. 750 EUR	2	2	1	8	2	1	8	-	-	-	2	1	13	1	2	-		
750 - u. 1.000 EUR	2	1	1	2	2	2	4	1	1	-	2	2	4	3	2	[9]		
1.000 - u. 1.500 EUR	8	7	7	10	10	10	15	18	22	-	10	9	19	9	9	[16]		
1.500 EUR und mehr	84	85	89	49	79	83	40	70	73	(60)	79	85	34	81	82	[44]		
Betrag je Bezieher/in (EUR/M)	3595	3771	3794	3504	3040	3150	1897	2924	3008	(2563)	3110	3274	1752	2967	3012	[1545]		

* TNS INFRATEST SOZIALFORSCHUNG *

PROZENT SENKRECHT

Schichtung des Lohns und Gehalts (einschl. anteiliger 13. Monatszahlung) und Bruttoeinkommens aus selbstständiger Tätigkeit der Person (ohne Einkommen aus Nebentätigkeit)

Teilgesamtheit: Frauen ab 55 Jahren (ohne Heimbewohner) - D e u t s c h l a n d

	+-- ALLE +--			+ V E R H E I R A T E T E +			+----- A L L E I N S T E H E N D E N A C H F A M I L I E N S T A N D -----+									
	Alle	Gesamt		Alle	Verwitwet		Geschieden/Getr.lebend			Ledig						
		55-u. 65 J.	65 u. älter		Alle	55-u. 65 J.	65 u. älter	Alle	55-u. 65 J.	65 u. älter	Alle	55-u. 65 J.	65 u. älter			
Basis hochger. (in Tsd.)	14120	7407	3212	4195	6713	1560	5153	4364	512	3852	1460	717	743	890	331	558
Basis ungewichtet	15097	7488	2949	4539	7609	1294	6315	5059	430	4629	1613	637	976	937	227	710
ZY041 Erwerbseinkommen (brutto)																
Bezieher: hochger. (in Tsd.)	2372	1534	1477	57	838	768	70	206	177	29	419	384	35	212	206	6
(in %)	17	21	46	1	12	49	1	5	35	1	29	54	5	24	62	1
ungewichtet	2078	1377	1319	58	701	637	64	185	164	21	378	343	35	138	130	8
1 - u. 25 EUR	-	-	-	-	-	-	-	-	-	-	-	-	-	-	-	-
25 - u. 50 EUR	0	0	-	1	0	-	2	-	-	-	0	-	3	-	-	-
50 - u. 100 EUR	0	-	-	-	0	-	1	-	-	-	0	-	2	-	-	-
100 - u. 200 EUR	1	1	1	11	2	1	8	2	1	(6)	2	1	11	0	0	-
200 - u. 300 EUR	2	2	2	2	2	1	12	4	2	(12)	1	0	12	1	1	[5]
300 - u. 400 EUR	4	5	4	20	2	1	19	7	2	(38)	1	0	4	1	-	[18]
400 - u. 500 EUR	6	7	6	23	5	3	25	8	7	(10)	4	1	35	3	2	[38]
500 - u. 600 EUR	2	2	2	10	1	1	1	2	3	-	1	1	-	0	-	[8]
600 - u. 700 EUR	2	3	3	3	1	1	-	2	2	-	1	1	-	0	0	-
700 - u. 800 EUR	2	3	3	-	1	1	-	2	2	-	1	1	-	1	1	-
800 - u. 900 EUR	3	4	4	1	2	2	1	3	4	-	1	1	3	1	1	-
900 - u. 1.000 EUR	4	4	4	6	2	2	4	4	3	(7)	2	2	2	1	1	-
1.000 - u. 1.100 EUR	4	5	5	2	3	3	3	3	4	-	4	4	7	-	-	-
1.100 - u. 1.200 EUR	3	3	3	2	2	2	2	3	2	(6)	2	2	-	2	2	-
1.200 - u. 1.300 EUR	4	4	4	-	4	4	3	6	6	(5)	3	3	3	3	4	-
1.300 - u. 1.400 EUR	4	4	4	-	4	4	1	3	3	(2)	4	5	-	3	3	-
1.400 - u. 1.500 EUR	3	4	4	1	3	3	2	3	4	-	3	3	4	2	2	-
1.500 - u. 1.750 EUR	8	8	9	-	8	8	2	14	16	-	6	6	5	4	5	-
1.750 - u. 2.000 EUR	7	7	7	6	6	7	2	6	7	-	5	5	4	10	10	-
2.000 - u. 2.500 EUR	12	11	12	1	14	15	4	8	8	(5)	18	19	3	14	14	-
2.500 - u. 5.000 EUR	25	19	20	6	36	39	5	19	22	-	40	43	4	46	47	[32]
5.000 EUR und mehr	3	3	3	4	3	3	3	3	2	(8)	1	2	-	7	7	-
S U M M E	100	100	100	100	100	100	100	100	100	(100)	100	100	100	100	100	[100]
1 - u. 250 EUR	3	3	2	13	3	2	17	4	3	(8)	4	2	27	1	1	[5]
250 - u. 500 EUR	11	13	12	43	7	3	49	16	9	(58)	5	2	40	4	2	[56]
500 - u. 750 EUR	5	6	6	14	2	2	1	5	5	-	2	2	-	1	0	[8]
750 - u. 1.000 EUR	8	9	10	7	4	4	5	8	8	(7)	3	3	5	3	3	-
1.000 - u. 1.500 EUR	18	20	20	5	15	15	12	18	18	(13)	16	16	13	11	11	-
1.500 EUR und mehr	55	49	50	17	68	72	16	49	55	(14)	70	75	15	81	82	[32]
Betrag je Bezieher/in (EUR/M)	1943	1777	1808	973	2245	2364	940	1700	1804	(1057)	2259	2400	712	2748	2779	[1694]

* TNS INFRATEST SOZIALFORSCHUNG *

PROZENT SENKRECHT

Schichtung des Lohns und Gehalts (einschl. anteiliger 13. Monatszahlung) und Bruttoeinkommens aus selbstständiger Tätigkeit der Person (ohne Einkommen aus Nebentätigkeit)

Teilgesamtheit: Männer und Frauen ab 65 Jahren (ohne Heimbewohner) - D e u t s c h l a n d

	+-- alle +--	+- LETZTE / HEUTIGE BERUFLICHE STELLUNG ("Alle" einschl. nie erwerbstätig und K.A. zur beruflichen Stellung) -----+											
		M ä n n e r					F r a u e n						
		Alle	Arbeiter	An- gestellte	Beamte/ Ber.-Sold	Selbst- ständige	Mit- helfende	Alle	Arbeiter	An- gestellte	Beamte/ Ber.-Sold	Selbst- ständige	Mit- helfende
Basis hochger. (in Tsd.)	16515	7166	2744	2781	692	881	7	9348	3088	4765	194	379	434
Basis ungewichtet	18700	7846	3009	3040	850	877	8	10854	3703	5532	220	405	474
ZY041 Erwerbseinkommen (brutto)													
Bezieher: hochger. (in Tsd.)	403	277	28	85	14	146	-	127	14	70	2	34	6
(in %)	2	4	1	3	2	17	-	1	0	1	1	9	1
ungewichtet	402	280	26	87	19	146	-	122	16	63	2	36	4
1 - u. 25 EUR	0	0	-	-	-	1	-	-	-	-	-	-	-
25 - u. 50 EUR	0	-	-	-	-	-	-	1	-	2	-	-	-
50 - u. 100 EUR	2	2	(3)	4	-	1	-	0	-	1	-	-	-
100 - u. 200 EUR	6	4	(16)	5	-	2	-	9	(30)	8	-	2	[19]
200 - u. 300 EUR	7	7	(5)	6	(6)	7	-	7	-	11	-	4	-
300 - u. 400 EUR	12	8	(17)	7	(14)	6	-	20	(38)	20	-	8	[45]
400 - u. 500 EUR	14	9	(10)	15	(8)	5	-	24	(3)	34	-	15	[19]
500 - u. 600 EUR	4	4	(5)	3	-	5	-	5	(11)	3	-	7	-
600 - u. 700 EUR	2	2	-	4	-	2	-	1	-	1	-	1	[17]
700 - u. 800 EUR	2	3	-	4	-	3	-	-	-	-	-	-	-
800 - u. 900 EUR	1	1	-	1	(6)	2	-	1	(3)	-	-	3	-
900 - u. 1.000 EUR	2	0	-	-	-	0	-	5	(7)	3	-	7	-
1.000 - u. 1.100 EUR	6	7	(8)	3	(5)	10	-	3	(9)	2	-	2	-
1.100 - u. 1.200 EUR	1	1	-	-	-	2	-	2	-	2	-	4	-
1.200 - u. 1.300 EUR	1	1	-	1	(4)	1	-	2	-	1	-	4	-
1.300 - u. 1.400 EUR	1	1	-	1	(5)	-	-	0	-	1	-	-	-
1.400 - u. 1.500 EUR	1	1	(10)	-	-	-	-	2	-	2	-	1	-
1.500 - u. 1.750 EUR	5	7	(13)	3	(12)	8	-	1	-	-	-	5	-
1.750 - u. 2.000 EUR	2	1	-	3	-	1	-	4	-	2	-	9	-
2.000 - u. 2.500 EUR	5	7	-	7	-	9	-	2	-	1	-	6	-
2.500 - u. 5.000 EUR	13	16	(12)	20	(32)	13	-	5	-	1	[100]	12	-
5.000 EUR und mehr	12	16	-	13	(8)	21	-	4	-	2	-	9	-
S U M M E	100	100	(100)	100	(100)	100	-	100	(100)	100	[100]	100	[100]
1 - u. 250 EUR	12	10	(25)	12	(6)	7	-	16	(30)	18	-	5	[19]
250 - u. 500 EUR	29	21	(27)	26	(22)	15	-	46	(41)	59	-	23	[64]
500 - u. 750 EUR	7	8	(5)	10	-	9	-	6	(11)	4	-	8	[17]
750 - u. 1.000 EUR	4	3	-	2	(6)	3	-	6	(9)	3	-	10	-
1.000 - u. 1.500 EUR	10	11	(18)	5	(14)	13	-	9	(9)	9	-	12	-
1.500 EUR und mehr	37	47	(25)	45	(51)	52	-	16	-	7	[100]	42	-
Betrag je Bezieher/in (EUR/M)	2412	3081	(944)	2161	(2162)	4179	-	955	(424)	628	[4502]	1753	[355]

* TNS INFRATEST SOZIALFORSCHUNG *

PROZENT SENKRECHT

Schichtung des Lohns und Gehalts (einschl. anteiliger 13. Monatszahlung) und Bruttoeinkommens aus selbstständiger Tätigkeit der Person (ohne Einkommen aus Nebentätigkeit)

Teilgesamtheit: Männer ab 55 Jahren (ohne Heimbewohner) - D e u t s c h l a n d

	Männer - Tätigkeitsniveau																
	Alle Arbeiter				Angestellte					Beamte, Berufssol.		Selbstständige				Mit-	
	Männer	Ange- lernt	Fach- arbeiter	Meister Polier	Ange- lernt	Einf. Fachkr.	Mittl. Fachkr.	Gehob. Fachkr.	Hochq./ leit.	Einf./ Mittl.D.	Gehob./ Höher.D.	Land- wirte	Hand- werker	Verkam. Freib.	Sonst. Freib.	Gewerbe treib.	hel- fende
Basis hochger. (in Tsd.)	12142	1121	2957	501	133	526	1700	1047	1303	386	883	213	314	225	147	570	10
Basis ungewichtet	11383	935	2939	530	99	462	1552	968	1285	330	906	197	290	188	122	480	10
ZY041 Erwerbseinkommen (brutto)																	
Bezieher: hochger. (in Tsd.)	3436	199	655	75	38	152	516	318	401	62	379	51	109	129	83	253	-
(in %)	28	18	22	15	29	29	30	30	31	16	43	24	35	57	57	44	-
ungewichtet	2476	128	515	59	23	109	359	223	286	40	248	37	85	100	62	192	-
1 - u. 25 EUR	0	-	-	-	-	-	-	-	-	-	-	-	-	-	-	0	-
25 - u. 50 EUR	-	-	-	-	-	-	-	-	-	-	-	-	-	-	-	-	-
50 - u. 100 EUR	0	-	0	-	-	-	0	0	-	-	-	-	-	1	-	-	-
100 - u. 200 EUR	1	2	1	-	-	-	-	1	1	-	0	2	2	-	1	3	-
200 - u. 300 EUR	1	2	0	-	-	-	0	1	1	-	0	8	3	5	3	0	-
300 - u. 400 EUR	1	1	1	2	-	1	1	1	1	4	0	-	6	3	7	1	-
400 - u. 500 EUR	2	2	1	1	-	1	1	3	2	-	0	4	5	1	3	2	-
500 - u. 600 EUR	1	3	0	-	(2)	-	0	0	0	-	-	3	4	2	2	4	-
600 - u. 700 EUR	0	-	0	-	-	2	-	-	-	-	0	7	-	-	2	1	-
700 - u. 800 EUR	1	-	0	-	-	-	-	0	1	-	0	2	-	2	4	2	-
800 - u. 900 EUR	1	3	0	3	(5)	1	0	-	0	-	0	6	2	-	1	3	-
900 - u. 1.000 EUR	0	1	1	-	(11)	-	0	-	-	-	-	-	-	1	-	1	-
1.000 - u. 1.100 EUR	2	3	1	4	(12)	4	1	0	1	-	0	11	7	1	2	6	-
1.100 - u. 1.200 EUR	1	2	2	2	(5)	-	1	-	0	-	-	6	7	1	-	3	-
1.200 - u. 1.300 EUR	2	3	2	-	(6)	4	2	-	0	-	1	14	1	-	4	2	-
1.300 - u. 1.400 EUR	2	5	2	2	(2)	3	1	1	2	-	1	-	1	-	-	-	-
1.400 - u. 1.500 EUR	1	4	3	-	(2)	2	2	0	-	-	-	-	2	-	1	-	-
1.500 - u. 1.750 EUR	5	11	9	5	(14)	9	4	0	1	3	0	6	3	5	9	9	-
1.750 - u. 2.000 EUR	5	11	11	5	(9)	15	5	2	1	7	-	2	3	-	3	2	-
2.000 - u. 2.500 EUR	12	25	22	17	(21)	18	8	7	5	19	2	7	12	4	12	10	-
2.500 - u. 5.000 EUR	44	22	41	53	(11)	40	60	53	33	65	72	12	27	23	27	29	-
5.000 EUR und mehr	18	-	1	6	-	-	12	29	52	2	21	11	14	51	19	22	-
S U M M E	100	100	100	100	(100)	100	100	100	100	100	100	100	100	100	100	100	-
1 - u. 250 EUR	1	3	1	-	-	-	1	2	1	-	0	4	2	5	1	3	-
250 - u. 500 EUR	4	4	3	3	-	3	2	4	3	4	1	10	14	5	12	3	-
500 - u. 750 EUR	2	3	1	-	(2)	2	0	0	1	-	0	9	4	4	6	5	-
750 - u. 1.000 EUR	2	4	1	3	(16)	1	0	0	1	-	0	8	2	1	2	4	-
1.000 - u. 1.500 EUR	8	17	11	8	(27)	13	7	1	3	-	2	31	18	2	8	11	-
1.500 EUR und mehr	84	68	83	85	(56)	82	89	92	92	96	96	37	60	83	71	73	-
Betrag je Bezieher/in (EUR/M)	3595	1860	2341	2900	(1726)	2297	3302	4101	6009	2780	4210	1936	2452	6810	3167	4266	-

* TNS INFRATEST SOZIALFORSCHUNG *

PROZENT SENKRECHT

Schichtung des Lohns und Gehalts (einschl. anteiliger 13. Monatszahlung) und Bruttoeinkommens aus selbstständiger Tätigkeit der Person (ohne Einkommen aus Nebentätigkeit)

Teilgesamtheit: Frauen ab 55 Jahren (ohne Heimbewohner) - D e u t s c h l a n d

	Frauen - Tätigkeitsniveau																				
	Alle Frauen				Arbeiter					Angestellte					Beamte, Berufssol.		Selbstständige				Mithelfende
		Ange-lernt	Fach-arbeiter	Meister-Polier	Ange-lernt	Einf.-Fachkr.	Mittl.-Fachkr.	Gehob.-Fachkr.	Hochq./leit.	Einf./Mittl.D.	Gehob./Höher.D.	Land-wirte	Hand-werker	Verkam.-Freib.	Sonst.-Freib.	Gewerbe-treib.					
Basis hochger. (in Tsd.)	14120	2762	1496	37	714	2477	3239	768	370	83	395	107	58	66	105	308	481				
Basis ungewichtet	15097	2883	1883	51	690	2565	3509	837	422	86	364	103	66	67	100	306	517				
ZY041 Erwerbseinkommen (brutto)																					
Bezieher: hochger. (in Tsd.)	2372	274	185	4	85	377	673	188	128	22	190	5	16	32	62	100	20				
(in %)	17	10	12	9	12	15	21	24	35	27	48	5	28	49	59	33	4				
ungewichtet	2078	215	198	5	66	332	601	162	109	17	148	4	18	33	52	92	18				
1 - u. 25 EUR	-	-	-	-	-	-	-	-	-	-	-	-	-	-	-	-	-				
25 - u. 50 EUR	0	-	-	-	-	-	0	-	0	-	-	-	-	-	-	-	-				
50 - u. 100 EUR	0	-	-	-	-	-	0	-	-	-	-	-	-	-	-	-	-				
100 - u. 200 EUR	1	3	1	-	6	1	-	0	1	-	-	-	-	-	1	6	(12)				
200 - u. 300 EUR	2	5	3	[22]	2	2	2	3	1	-	-	-	-	-	5	2	(8)				
300 - u. 400 EUR	4	9	8	-	5	3	2	1	4	(4)	1	-	-	1	3	11	(16)				
400 - u. 500 EUR	6	11	8	[14]	13	8	4	4	2	-	-	-	(2)	-	9	8	(42)				
500 - u. 600 EUR	2	3	2	-	4	1	1	1	1	-	-	-	(20)	-	3	6	(9)				
600 - u. 700 EUR	2	5	4	-	3	3	1	1	-	-	-	[29]	(3)	-	4	-	(5)				
700 - u. 800 EUR	2	4	3	-	8	2	2	1	-	-	-	-	(3)	-	1	2	-				
800 - u. 900 EUR	3	6	5	-	2	4	3	3	-	-	-	-	(3)	3	2	2	-				
900 - u. 1.000 EUR	4	5	7	-	9	6	3	1	-	(7)	-	-	-	4	3	3	-				
1.000 - u. 1.100 EUR	4	7	10	-	2	6	4	2	2	-	-	[23]	-	-	7	7	-				
1.100 - u. 1.200 EUR	3	2	7	-	3	6	2	1	-	-	-	[27]	-	4	-	5	-				
1.200 - u. 1.300 EUR	4	11	4	[43]	7	2	4	1	2	-	-	-	-	2	3	3	-				
1.300 - u. 1.400 EUR	4	2	6	[22]	4	6	4	2	3	(14)	-	[21]	(3)	2	3	-	-				
1.400 - u. 1.500 EUR	3	4	4	-	7	5	4	3	-	-	2	-	(8)	-	1	-	-				
1.500 - u. 1.750 EUR	8	10	9	-	10	9	10	7	2	(4)	1	-	(2)	2	10	7	-				
1.750 - u. 2.000 EUR	7	4	5	-	1	10	9	6	6	(2)	3	-	(10)	2	6	9	-				
2.000 - u. 2.500 EUR	12	6	10	-	10	14	16	14	11	(17)	14	-	(16)	11	8	7	(2)				
2.500 - u. 5.000 EUR	25	3	5	-	5	13	28	45	50	(50)	69	-	(20)	30	18	18	(6)				
5.000 EUR und mehr	3	-	-	-	-	-	0	7	14	-	10	-	(10)	39	10	6	-				
S U M M E	100	100	100	[100]	100	100	100	100	100	(100)	100	[100]	(100)	100	100	100	(100)				
1 - u. 250 EUR	3	7	3	-	7	2	1	2	2	-	-	-	-	-	7	7	(14)				
250 - u. 500 EUR	11	21	17	[36]	19	12	7	5	7	(4)	1	-	(2)	1	12	20	(64)				
500 - u. 750 EUR	5	11	7	-	11	5	3	3	1	-	-	[29]	(23)	-	8	8	(14)				
750 - u. 1.000 EUR	8	13	14	-	15	11	7	3	-	(7)	-	-	(7)	7	7	5	-				
1.000 - u. 1.500 EUR	18	26	31	[64]	22	25	18	9	7	(14)	2	[71]	(11)	8	15	14	-				
1.500 EUR und mehr	55	23	28	-	26	46	64	78	83	(74)	98	-	(58)	84	52	47	(8)				
Betrag je Bezieher/in (EUR/M)	1943	1037	1205	[941]	1115	1493	1948	2653	3466	(2211)	3479	[994]	(2175)	3969	1876	1636	(644)				

* TNS INFRATEST SOZIALFORSCHUNG *

Schichtung des Einkommens aus Nebentätigkeit (Zahlbetrag)

Teilgesamtheit: Männer und Frauen ab 55 Jahren (ohne Heimbewohner) - Deutschland

	ALLE	Männer						Frauen					
		Alle	55-u.	65-u.	75-u.	85 u.	65 u.	Alle	55-u.	65-u.	75-u.	85 u.	65 u.
			65 J.	75 J.	85 J.	älter	älter		65 J.	75 J.	85 J.	älter	älter
Basis hochger. (in Tsd.)	26262	12142	4976	4370	2273	523	7166	14120	4771	4764	3217	1367	9348
Basis ungewichtet	26480	11383	3537	4556	2344	946	7846	15097	4243	5059	3768	2027	10854
ZY042 Eink. aus Nebentätigkeit													
Bezieher: hochger. (in Tsd.)	823	451	276	154	21	-	175	373	264	100	9	-	109
(in %)	3	4	6	4	1	-	2	3	6	2	0	-	1
ungewichtet	714	376	196	157	23	-	180	338	225	103	10	-	113
1 - u. 25 EUR	0	1	1	0	(2)	-	1	-	-	-	-	-	-
25 - u. 50 EUR	2	3	2	4	(2)	-	4	1	1	2	-	-	2
50 - u. 100 EUR	7	6	7	4	(2)	-	4	8	7	12	(18)	-	12
100 - u. 200 EUR	25	27	32	17	(29)	-	18	23	23	22	(44)	-	23
200 - u. 300 EUR	16	16	14	19	(24)	-	19	16	14	20	(13)	-	20
300 - u. 400 EUR	19	17	14	22	(11)	-	21	22	24	19	-	-	18
400 - u. 500 EUR	22	19	19	18	(17)	-	18	25	26	25	(13)	-	24
500 - u. 600 EUR	3	4	3	6	(4)	-	6	2	3	-	-	-	-
600 - u. 700 EUR	2	2	2	1	(5)	-	2	1	2	-	(12)	-	1
700 - u. 800 EUR	0	0	-	1	-	-	1	-	-	-	-	-	-
800 - u. 900 EUR	1	2	2	2	(4)	-	2	-	-	-	-	-	-
900 - u. 1.000 EUR	0	1	-	2	-	-	1	-	-	-	-	-	-
1.000 - u. 1.100 EUR	1	1	2	1	-	-	1	-	-	-	-	-	-
1.100 - u. 1.200 EUR	0	1	1	1	-	-	1	-	-	-	-	-	-
1.200 - u. 1.300 EUR	-	-	-	-	-	-	-	-	-	-	-	-	-
1.300 - u. 1.400 EUR	0	0	1	0	-	-	0	-	-	-	-	-	-
1.400 - u. 1.500 EUR	-	-	-	-	-	-	-	-	-	-	-	-	-
1.500 - u. 1.750 EUR	0	0	-	1	-	-	1	-	-	-	-	-	-
1.750 - u. 2.000 EUR	0	0	1	-	-	-	-	0	0	-	-	-	-
2.000 - u. 2.500 EUR	0	1	1	1	-	-	1	-	-	-	-	-	-
2.500 - u. 5.000 EUR	0	0	-	1	-	-	1	-	-	-	-	-	-
5.000 EUR und mehr	-	-	-	-	-	-	-	-	-	-	-	-	-
S U M M E	100	100	100	100	(100)	-	100	100	100	100	(100)	-	100
1 - u. 250 EUR	45	48	53	38	(53)	-	40	42	40	47	(70)	-	49
250 - u. 500 EUR	46	39	36	46	(34)	-	45	54	56	53	(18)	-	50
500 - u. 750 EUR	5	6	5	7	(8)	-	8	4	5	-	(12)	-	1
750 - u. 1.000 EUR	2	3	2	4	(4)	-	4	-	-	-	-	-	-
1.000 - u. 1.500 EUR	2	3	3	2	-	-	2	-	-	-	-	-	-
1.500 EUR und mehr	1	2	1	3	-	-	2	0	0	-	-	-	-
Betrag je Bezieher/in (EUR/M)	299	320	302	360	(274)	-	350	273	282	254	(215)	-	250

Schichtung des Einkommens aus Nebentätigkeit (Zahlbetrag)

Teilgesamtheit: Männer ab 55 Jahren (ohne Heimbewohner) - D e u t s c h l a n d

	+-- ALLE +--			+ V E R H E I R A T E T E +			+----- A L L E I N S T E H E N D E N A C H F A M I L I E N S T A N D -----+									
	Alle	Gesamt		Alle	Verwitwet		Geschieden/Getr.lebend			Ledig						
		55-u. 65 J.	65 u. älter		Alle	55-u. 65 J.	65 u. älter	Alle	55-u. 65 J.	65 u. älter	Alle	55-u. 65 J.	65 u. älter			
Basis hochger. (in Tsd.)	12142	8778	3558	5220	3364	1417	1946	1067	135	933	1378	772	606	919	511	407
Basis ungewichtet	11383	8487	2666	5821	2896	871	2025	1234	99	1135	1057	476	581	605	296	309
ZY042 Eink. aus Nebentätigkeit																
Bezieher: hochger. (in Tsd.)	451	308	183	125	143	93	50	17	7	10	88	53	35	38	33	5
(in %)	4	4	5	2	4	7	3	2	5	1	6	7	6	4	6	1
ungewichtet	376	276	138	138	100	58	42	16	6	10	61	33	28	23	19	4
1 - u. 25 EUR	1	0	-	0	2	2	1	(3)	-	(5)	2	3	-	-	-	-
25 - u. 50 EUR	3	2	1	2	5	3	8	-	-	-	7	4	(12)	(2)	(2)	-
50 - u. 100 EUR	6	4	5	3	9	11	7	-	-	-	11	11	(9)	(10)	(12)	-
100 - u. 200 EUR	27	20	23	16	40	50	23	(34)	[69]	(11)	38	44	(30)	(48)	(55)	-
200 - u. 300 EUR	16	19	17	21	10	7	14	(21)	[17]	(23)	7	3	(14)	(11)	(12)	-
300 - u. 400 EUR	17	17	14	21	16	14	20	(21)	[14]	(26)	13	16	(8)	(22)	(12)	[86]
400 - u. 500 EUR	19	22	26	18	10	6	17	(18)	-	(31)	10	7	(14)	(7)	(6)	[14]
500 - u. 600 EUR	4	5	4	7	3	3	3	-	-	-	4	4	(4)	-	-	-
600 - u. 700 EUR	2	3	3	2	0	-	1	(3)	-	(4)	-	-	-	-	-	-
700 - u. 800 EUR	0	-	-	-	1	-	2	-	-	-	1	-	(3)	-	-	-
800 - u. 900 EUR	2	2	2	3	1	2	-	-	-	-	2	3	-	-	-	-
900 - u. 1.000 EUR	1	1	-	2	-	-	-	-	-	-	-	-	-	-	-	-
1.000 - u. 1.100 EUR	1	2	3	1	-	-	-	-	-	-	-	-	-	-	-	-
1.100 - u. 1.200 EUR	1	0	-	1	2	3	-	-	-	-	3	4	-	-	-	-
1.200 - u. 1.300 EUR	-	-	-	-	-	-	-	-	-	-	-	-	-	-	-	-
1.300 - u. 1.400 EUR	0	1	1	0	-	-	-	-	-	-	-	-	-	-	-	-
1.400 - u. 1.500 EUR	-	-	-	-	-	-	-	-	-	-	-	-	-	-	-	-
1.500 - u. 1.750 EUR	0	0	-	1	-	-	-	-	-	-	-	-	-	-	-	-
1.750 - u. 2.000 EUR	0	0	1	-	-	-	-	-	-	-	-	-	-	-	-	-
2.000 - u. 2.500 EUR	1	0	1	-	1	-	3	-	-	-	2	-	(5)	-	-	-
2.500 - u. 5.000 EUR	0	0	-	1	-	-	-	-	-	-	-	-	-	-	-	-
5.000 EUR und mehr	-	-	-	-	-	-	-	-	-	-	-	-	-	-	-	-
S U M M E	100	100	100	100	100	100	100	(100)	[100]	(100)	100	100	(100)	(100)	(100)	[100]
1 - u. 250 EUR	48	40	43	36	63	71	49	(58)	[86]	(39)	61	62	(60)	(71)	(82)	-
250 - u. 500 EUR	39	44	43	46	29	22	41	(40)	[14]	(57)	26	25	(28)	(29)	(18)	[100]
500 - u. 750 EUR	6	8	7	9	3	3	4	(3)	-	(4)	4	4	(4)	-	-	-
750 - u. 1.000 EUR	3	3	2	5	2	2	2	-	-	-	3	3	(3)	-	-	-
1.000 - u. 1.500 EUR	3	3	4	2	2	3	-	-	-	-	3	4	-	-	-	-
1.500 EUR und mehr	2	2	2	2	1	-	3	-	-	-	2	-	(5)	-	-	-
Betrag je Bezieher/in (EUR/M)	320	354	345	367	248	217	306	(254)	[184]	(300)	272	252	(302)	(190)	(167)	[346]

Schichtung des Einkommens aus Nebentätigkeit (Zahlbetrag)

Teilgesamtheit: Frauen ab 55 Jahren (ohne Heimbewohner) - D e u t s c h l a n d

	+-- ALLE +--			+ V E R H E I R A T E T E +			+----- A L L E I N S T E H E N D E N A C H F A M I L I E N S T A N D -----+											
					Gesamt			Verwitwet			Geschieden/Getr.lebend			Ledig				
		Alle	55-u. 65 J.	65 u. älter	Alle	55-u. 65 J.	65 u. älter	Alle	55-u. 65 J.	65 u. älter	Alle	55-u. 65 J.	65 u. älter	Alle	55-u. 65 J.	65 u. älter		
Basis hochger. (in Tsd.)	14120			7407	3212	4195	6713	1560	5153	4364	512	3852	1460	717	743	890	331	558
Basis ungewichtet	15097			7488	2949	4539	7609	1294	6315	5059	430	4629	1613	637	976	937	227	710
ZY042 Eink. aus Nebentätigkeit																		
Bezieher: hochger. (in Tsd.)	373			193	147	47	179	117	62	62	34	28	86	60	25	32	23	8
(in %)	3			3	5	1	3	8	1	1	7	1	6	8	3	4	7	1
ungewichtet	338			171	129	42	167	96	71	59	30	29	85	52	33	23	14	9
1 - u. 25 EUR	-			-	-	-	-	-	-	-	-	-	-	-	-	-	-	-
25 - u. 50 EUR	1			1	1	-	1	0	3	1	2	-	2	-	7	-	-	-
50 - u. 100 EUR	8			5	4	7	12	11	16	9	4	(16)	11	9	16	(22)	(25)	[14]
100 - u. 200 EUR	23			16	16	14	31	31	31	32	24	(42)	28	32	19	(38)	(42)	[27]
200 - u. 300 EUR	16			17	15	22	15	13	18	20	21	(18)	15	14	17	(6)	-	[21]
300 - u. 400 EUR	22			26	28	19	18	19	17	17	26	(5)	23	22	25	(8)	-	[29]
400 - u. 500 EUR	25			30	28	38	20	24	14	19	23	(15)	21	24	15	(19)	(23)	[9]
500 - u. 600 EUR	2			3	3	-	2	2	-	1	1	-	-	-	-	(7)	(10)	-
600 - u. 700 EUR	1			2	3	-	1	-	2	2	-	(4)	-	-	-	-	-	-
700 - u. 800 EUR	-			-	-	-	-	-	-	-	-	-	-	-	-	-	-	-
800 - u. 900 EUR	-			-	-	-	-	-	-	-	-	-	-	-	-	-	-	-
900 - u. 1.000 EUR	-			-	-	-	-	-	-	-	-	-	-	-	-	-	-	-
1.000 - u. 1.100 EUR	-			-	-	-	-	-	-	-	-	-	-	-	-	-	-	-
1.100 - u. 1.200 EUR	-			-	-	-	-	-	-	-	-	-	-	-	-	-	-	-
1.200 - u. 1.300 EUR	-			-	-	-	-	-	-	-	-	-	-	-	-	-	-	-
1.300 - u. 1.400 EUR	-			-	-	-	-	-	-	-	-	-	-	-	-	-	-	-
1.400 - u. 1.500 EUR	-			-	-	-	-	-	-	-	-	-	-	-	-	-	-	-
1.500 - u. 1.750 EUR	-			-	-	-	-	-	-	-	-	-	-	-	-	-	-	-
1.750 - u. 2.000 EUR	0			0	1	-	-	-	-	-	-	-	-	-	-	-	-	-
2.000 - u. 2.500 EUR	-			-	-	-	-	-	-	-	-	-	-	-	-	-	-	-
2.500 - u. 5.000 EUR	-			-	-	-	-	-	-	-	-	-	-	-	-	-	-	-
5.000 EUR und mehr	-			-	-	-	-	-	-	-	-	-	-	-	-	-	-	-
S U M M E	100			100	100	100	100	100	100	100	(100)	100	100	100	(100)	(100)	[100]	
1 - u. 250 EUR	42			30	30	32	55	51	62	55	42	(71)	52	51	55	(64)	(67)	[57]
250 - u. 500 EUR	54			64	63	68	43	46	36	42	56	(26)	48	49	45	(28)	(23)	[43]
500 - u. 750 EUR	4			5	6	-	2	2	2	2	1	(4)	-	-	-	(7)	(10)	-
750 - u. 1.000 EUR	-			-	-	-	-	-	-	-	-	-	-	-	-	-	-	-
1.000 - u. 1.500 EUR	-			-	-	-	-	-	-	-	-	-	-	-	-	-	-	-
1.500 EUR und mehr	0			0	1	-	-	-	-	-	-	-	-	-	-	-	-	-
Betrag je Bezieher/in (EUR/M)	273			307	312	294	236	246	218	241	267	(209)	239	244	228	(220)	(220)	[217]

Schichtung des Einkommens aus Nebentätigkeit (Zahlbetrag)

Teilgesamtheit: Männer und Frauen ab 65 Jahren (ohne Heimbewohner) - D e u t s c h l a n d

	alle	LETZTE / HEUTIGE BERUFLICHE STELLUNG ("Alle" einschl. nie erwerbstätig und K.A. zur beruflichen Stellung)											
		M ä n n e r					F r a u e n						
		Alle	Arbeiter	An- gestellte	Beamte/ Ber.-Sold	Selbst- ständige	Mit- helfende	Alle	Arbeiter	An- gestellte	Beamte/ Ber.-Sold	Selbst- ständige	Mit- helfende
Basis hochger. (in Tsd.)	16515	7166	2744	2781	692	881	7	9348	3088	4765	194	379	434
Basis ungewichtet	18700	7846	3009	3040	850	877	8	10854	3703	5532	220	405	474
ZY042 Eink. aus Nebentätigkeit													
Bezieher: hochger. (in Tsd.)	283	175	44	83	11	37	-	109	21	72	5	3	7
(in %)	2	2	2	3	2	4	-	1	1	2	2	1	2
ungewichtet	293	180	42	89	16	33	-	113	22	77	5	3	5
1 - u. 25 EUR	0	1	-	-	-	3	-	-	-	-	-	-	-
25 - u. 50 EUR	3	4	10	2	(12)	-	-	2	-	2	-	-	-
50 - u. 100 EUR	7	4	2	4	-	6	-	12	(25)	8	-	-	[40]
100 - u. 200 EUR	20	18	15	23	(10)	13	-	23	(18)	26	[44]	-	-
200 - u. 300 EUR	19	19	26	19	(39)	7	-	20	(37)	16	-	[26]	[19]
300 - u. 400 EUR	20	21	26	19	(15)	19	-	18	(4)	23	[20]	[27]	-
400 - u. 500 EUR	20	18	21	14	(22)	20	-	24	(11)	25	[36]	[47]	[41]
500 - u. 600 EUR	4	6	-	5	(2)	15	-	-	-	-	-	-	-
600 - u. 700 EUR	1	2	-	3	-	3	-	1	(5)	-	-	-	-
700 - u. 800 EUR	0	1	-	-	-	3	-	-	-	-	-	-	-
800 - u. 900 EUR	1	2	-	2	-	6	-	-	-	-	-	-	-
900 - u. 1.000 EUR	1	1	-	3	-	-	-	-	-	-	-	-	-
1.000 - u. 1.100 EUR	0	1	-	-	-	3	-	-	-	-	-	-	-
1.100 - u. 1.200 EUR	0	1	-	-	-	3	-	-	-	-	-	-	-
1.200 - u. 1.300 EUR	-	-	-	-	-	-	-	-	-	-	-	-	-
1.300 - u. 1.400 EUR	0	0	-	0	-	-	-	-	-	-	-	-	-
1.400 - u. 1.500 EUR	-	-	-	-	-	-	-	-	-	-	-	-	-
1.500 - u. 1.750 EUR	0	1	-	1	-	-	-	-	-	-	-	-	-
1.750 - u. 2.000 EUR	-	-	-	-	-	-	-	-	-	-	-	-	-
2.000 - u. 2.500 EUR	1	1	-	2	-	-	-	-	-	-	-	-	-
2.500 - u. 5.000 EUR	0	1	-	2	-	-	-	-	-	-	-	-	-
5.000 EUR und mehr	-	-	-	-	-	-	-	-	-	-	-	-	-
S U M M E	100	100	100	100	(100)	100	-	100	(100)	100	[100]	[100]	[100]
1 - u. 250 EUR	43	40	47	42	(37)	25	-	49	(59)	49	[44]	-	[40]
250 - u. 500 EUR	47	45	53	40	(60)	42	-	50	(36)	51	[56]	[100]	[60]
500 - u. 750 EUR	5	8	-	8	(2)	17	-	1	(5)	-	-	-	-
750 - u. 1.000 EUR	3	4	-	5	-	9	-	-	-	-	-	-	-
1.000 - u. 1.500 EUR	1	2	-	0	-	7	-	-	-	-	-	-	-
1.500 EUR und mehr	1	2	-	5	-	-	-	-	-	-	-	-	-
Betrag je Bezieher/in (EUR/M)	312	350	248	389	(263)	408	-	250	(220)	257	[265]	[334]	[238]

Schichtung des Einkommens aus Nebentätigkeit (Zahlbetrag)

Teilgesamtheit: Männer ab 55 Jahren (ohne Heimbewohner) - D e u t s c h l a n d

	Männer - Tätigkeitsniveau																
	Alle +--- Arbeiter +---				Angestellte +---					Beamte, Berufssol. +---		Selbstständige +---				Mit-	
Männer+	Ange-	Fach-	Meister	Ange-	Einf.	Mittl.	Gehob.	Hochq./	Einf./	Gehob./	Land-	Hand-	Verkam.	Sonst.	Gewerbe	hel-	
	lernt	arbeiter	Polier	lernt	Fachkr.	Fachkr.	Fachkr.	leit.	Mittl.D.	Höher.D.	wirte	werker	Freib.	Freib.	treib.	fende	
Basis hochger. (in Tsd.)	12142	1121	2957	501	133	526	1700	1047	1303	386	883	213	314	225	147	570	10
Basis ungewichtet	11383	935	2939	530	99	462	1552	968	1285	330	906	197	290	188	122	480	10
ZY042 Eink. aus Nebentätigkeit																	
Bezieher: hochger. (in Tsd.)	451	46	86	13	7	26	55	40	59	13	40	5	6	7	9	37	2
(in %)	4	4	3	3	5	5	3	4	5	3	5	2	2	3	6	7	18
ungewichtet	376	31	78	13	4	22	45	33	52	11	32	4	7	5	8	30	1
1 - u. 25 EUR	1	4	-	-	-	-	-	-	-	-	-	-	[8]	-	-	1	-
25 - u. 50 EUR	3	13	3	-	-	-	4	-	-	-	3	-	-	-	-	-	-
50 - u. 100 EUR	6	15	7	-	-	(6)	2	-	4	(6)	10	-	-	-	-	8	-
100 - u. 200 EUR	27	24	39	(15)	[93]	(30)	20	21	27	-	28	-	[48]	-	[45]	16	-
200 - u. 300 EUR	16	7	16	(44)	-	(8)	27	26	5	(30)	20	[26]	-	[51]	-	3	-
300 - u. 400 EUR	17	13	17	(22)	[7]	(25)	22	21	13	(29)	10	[21]	[18]	[31]	-	7	[100]
400 - u. 500 EUR	19	18	18	(19)	-	(25)	16	20	17	(36)	16	-	[12]	-	[16]	28	-
500 - u. 600 EUR	4	5	-	-	-	-	-	8	6	-	8	[25]	-	-	[17]	11	-
600 - u. 700 EUR	2	-	-	-	-	-	2	4	3	-	4	-	-	-	[9]	3	-
700 - u. 800 EUR	0	-	-	-	-	-	-	-	-	-	-	-	-	-	[12]	-	-
800 - u. 900 EUR	2	-	-	-	-	-	5	-	3	-	-	-	[13]	-	-	8	-
900 - u. 1.000 EUR	1	-	-	-	-	-	-	-	4	-	-	-	-	-	-	-	-
1.000 - u. 1.100 EUR	1	-	-	-	-	-	-	-	7	-	-	[28]	-	[18]	-	-	-
1.100 - u. 1.200 EUR	1	-	-	-	-	-	-	-	-	-	-	-	-	-	-	10	-
1.200 - u. 1.300 EUR	-	-	-	-	-	-	-	-	-	-	-	-	-	-	-	-	-
1.300 - u. 1.400 EUR	0	-	-	-	-	-	1	-	-	-	-	-	-	-	-	4	-
1.400 - u. 1.500 EUR	-	-	-	-	-	-	-	-	-	-	-	-	-	-	-	-	-
1.500 - u. 1.750 EUR	0	-	-	-	-	-	-	-	2	-	-	-	-	-	-	-	-
1.750 - u. 2.000 EUR	0	-	-	-	-	(5)	-	-	-	-	-	-	-	-	-	-	-
2.000 - u. 2.500 EUR	1	-	-	-	-	-	-	-	5	-	-	-	-	-	-	-	-
2.500 - u. 5.000 EUR	0	-	-	-	-	-	-	-	2	-	-	-	-	-	-	-	-
5.000 EUR und mehr	-	-	-	-	-	-	-	-	-	-	-	-	-	-	-	-	-
S U M M E	100	100	100	(100)	[100]	(100)	100	100	100	(100)	100	[100]	[100]	[100]	[100]	100	[100]
1 - u. 250 EUR	48	63	64	(30)	[93]	(41)	51	40	32	(27)	58	-	[56]	[29]	[45]	28	-
250 - u. 500 EUR	39	31	36	(70)	[7]	(54)	41	48	35	(73)	29	[47]	[31]	[52]	[16]	35	[100]
500 - u. 750 EUR	6	5	-	-	-	-	2	12	9	-	13	[25]	-	-	[26]	14	-
750 - u. 1.000 EUR	3	-	-	-	-	-	5	-	7	-	-	-	[13]	-	[12]	8	-
1.000 - u. 1.500 EUR	3	-	-	-	-	-	1	-	7	-	-	[28]	-	[18]	-	14	-
1.500 EUR und mehr	2	-	-	-	-	(5)	-	-	10	-	-	-	-	-	-	-	-
Betrag je Bezieher/in (EUR/M)	320	203	224	(277)	[159]	(346)	288	303	537	(301)	248	[538]	[279]	[387]	[359]	483	[300]

Schichtung des Einkommens aus Nebentätigkeit (Zahlbetrag)

Teilgesamtheit: Frauen ab 55 Jahren (ohne Heimbewohner) - D e u t s c h l a n d

	Frauen - Tätigkeitsniveau																
	Alle Arbeiter				Angestellte					Beamte, Berufssol.		Selbstständige				Mit-	
	Frauen+	Ange- lernt	Fach- arbeiter	Meister Polier	Ange- lernt	Einf. Fachkr.	Mittl. Fachkr.	Gehob. Fachkr.	Hochq./ leit.	Einf./ Mittl.D.	Gehob./ Höher.D.	Land- wirte	Hand- werker	Verkam. Freib.	Sonst. Freib.	Gewerbe treib.	hel- fende
Basis hochger. (in Tsd.)	14120	2762	1496	37	714	2477	3239	768	370	83	395	107	58	66	105	308	481
Basis ungewichtet	15097	2883	1883	51	690	2565	3509	837	422	86	364	103	66	67	100	306	517
ZY042 Eink. aus Nebentätigkeit																	
Bezieher: hochger. (in Tsd.)	373	69	39	-	27	76	89	20	13	-	8	2	-	-	5	8	12
(in %)	3	2	3	-	4	3	3	3	4	-	2	1	-	-	5	2	3
ungewichtet	338	61	44	-	22	64	81	18	14	-	8	1	-	-	4	9	10
1 - u. 25 EUR	-	-	-	-	-	-	-	-	-	-	-	-	-	-	-	-	-
25 - u. 50 EUR	1	-	4	-	-	2	1	(1)	-	-	-	-	-	-	-	-	-
50 - u. 100 EUR	8	12	8	-	(3)	5	9	(7)	(10)	-	-	-	-	[37]	-	(21)	-
100 - u. 200 EUR	23	27	27	-	(25)	26	23	(14)	(12)	-	[25]	-	-	-	[21]	-	-
200 - u. 300 EUR	16	17	20	-	(15)	13	17	(29)	(15)	-	-	-	-	[16]	[14]	(10)	-
300 - u. 400 EUR	22	30	29	-	(22)	27	16	(5)	(13)	-	[41]	-	-	-	[33]	(10)	-
400 - u. 500 EUR	25	13	13	-	(23)	26	32	(37)	(18)	-	[34]	[100]	-	[16]	[32]	(59)	-
500 - u. 600 EUR	2	-	-	-	(12)	-	2	-	(20)	-	-	-	-	-	-	-	-
600 - u. 700 EUR	1	2	-	-	-	-	-	(7)	(10)	-	-	-	-	[31]	-	-	-
700 - u. 800 EUR	-	-	-	-	-	-	-	-	-	-	-	-	-	-	-	-	-
800 - u. 900 EUR	-	-	-	-	-	-	-	-	-	-	-	-	-	-	-	-	-
900 - u. 1.000 EUR	-	-	-	-	-	-	-	-	-	-	-	-	-	-	-	-	-
1.000 - u. 1.100 EUR	-	-	-	-	-	-	-	-	-	-	-	-	-	-	-	-	-
1.100 - u. 1.200 EUR	-	-	-	-	-	-	-	-	-	-	-	-	-	-	-	-	-
1.200 - u. 1.300 EUR	-	-	-	-	-	-	-	-	-	-	-	-	-	-	-	-	-
1.300 - u. 1.400 EUR	-	-	-	-	-	-	-	-	-	-	-	-	-	-	-	-	-
1.400 - u. 1.500 EUR	-	-	-	-	-	-	-	-	-	-	-	-	-	-	-	-	-
1.500 - u. 1.750 EUR	-	-	-	-	-	-	-	-	-	-	-	-	-	-	-	-	-
1.750 - u. 2.000 EUR	0	-	-	-	-	-	1	-	-	-	-	-	-	-	-	-	-
2.000 - u. 2.500 EUR	-	-	-	-	-	-	-	-	-	-	-	-	-	-	-	-	-
2.500 - u. 5.000 EUR	-	-	-	-	-	-	-	-	-	-	-	-	-	-	-	-	-
5.000 EUR und mehr	-	-	-	-	-	-	-	-	-	-	-	-	-	-	-	-	-
S U M M E	100	100	100	-	(100)	100	100	(100)	(100)	-	[100]	[100]	-	-	[100]	[100]	(100)
1 - u. 250 EUR	42	46	51	-	(38)	45	45	(41)	(23)	-	[25]	-	-	[37]	[28]	(21)	-
250 - u. 500 EUR	54	52	49	-	(50)	55	52	(51)	(47)	-	[75]	[100]	-	[33]	[72]	(79)	-
500 - u. 750 EUR	4	2	-	-	(12)	-	2	(7)	(31)	-	-	-	-	[31]	-	-	-
750 - u. 1.000 EUR	-	-	-	-	-	-	-	-	-	-	-	-	-	-	-	-	-
1.000 - u. 1.500 EUR	-	-	-	-	-	-	-	-	-	-	-	-	-	-	-	-	-
1.500 EUR und mehr	0	-	-	-	-	-	1	-	-	-	-	-	-	-	-	-	-
Betrag je Bezieher/in (EUR/M)	273	247	239	-	(283)	267	278	(295)	(340)	-	[303]	[400]	-	-	[330]	[315]	(304)

Schichtung des Arbeitslosengeldes I (ALG I) und ähnlicher Leistungen der Arbeitsagentur

Teilgesamtheit: Männer und Frauen ab 55 Jahren (ohne Heimbewohner) - D e u t s c h l a n d

	+-- ALLE +--	+----- M ä n n e r -----+						+----- F r a u e n -----+					
		Alle	55-u.	65-u.	75-u.	85 u.	65 u.	Alle	55-u.	65-u.	75-u.	85 u.	65 u.
			65 J.	75 J.	85 J.	älter	älter		65 J.	75 J.	85 J.	älter	älter
Basis hochger. (in Tsd.)	26262	12142	4976	4370	2273	523	7166	14120	4771	4764	3217	1367	9348
Basis ungewichtet	26480	11383	3537	4556	2344	946	7846	15097	4243	5059	3768	2027	10854
ZY043 Arbeitslosengeld I u.ä. Leistungen der Arbeitsagentur													
Bezieher: hochger. (in Tsd.)	292	184	183	1	-	-	1	108	107	1	-	-	1
(in %)	1	2	4	0	-	-	0	1	2	0	-	-	0
ungewichtet	230	133	132	1	-	-	1	97	96	1	-	-	1
1 - u. 25 EUR	-	-	-	-	-	-	-	-	-	-	-	-	-
25 - u. 50 EUR	-	-	-	-	-	-	-	-	-	-	-	-	-
50 - u. 100 EUR	0	-	-	-	-	-	-	1	1	-	-	-	-
100 - u. 200 EUR	1	1	1	-	-	-	-	1	2	-	-	-	-
200 - u. 300 EUR	3	-	-	-	-	-	-	7	6	[100]	-	-	[100]
300 - u. 400 EUR	3	1	1	-	-	-	-	6	6	-	-	-	-
400 - u. 500 EUR	6	2	2	-	-	-	-	14	14	-	-	-	-
500 - u. 600 EUR	9	4	4	-	-	-	-	17	17	-	-	-	-
600 - u. 700 EUR	13	11	11	-	-	-	-	16	16	-	-	-	-
700 - u. 800 EUR	7	7	7	-	-	-	-	6	6	-	-	-	-
800 - u. 900 EUR	13	13	13	-	-	-	-	12	12	-	-	-	-
900 - u. 1.000 EUR	10	14	14	-	-	-	-	4	4	-	-	-	-
1.000 - u. 1.100 EUR	7	9	9	-	-	-	-	5	5	-	-	-	-
1.100 - u. 1.200 EUR	4	7	7	-	-	-	-	1	1	-	-	-	-
1.200 - u. 1.300 EUR	6	6	6	-	-	-	-	6	6	-	-	-	-
1.300 - u. 1.400 EUR	3	5	5	-	-	-	-	-	-	-	-	-	-
1.400 - u. 1.500 EUR	3	5	5	-	-	-	-	1	1	-	-	-	-
1.500 - u. 1.750 EUR	6	9	9	-	-	-	-	3	3	-	-	-	-
1.750 - u. 2.000 EUR	4	5	5	[100]	-	-	[100]	2	2	-	-	-	-
2.000 - u. 2.500 EUR	1	2	2	-	-	-	-	-	-	-	-	-	-
2.500 - u. 5.000 EUR	-	-	-	-	-	-	-	-	-	-	-	-	-
5.000 EUR und mehr	-	-	-	-	-	-	-	-	-	-	-	-	-
S U M M E	100	100	100	[100]	-	-	[100]	100	100	[100]	-	-	[100]
1 - u. 250 EUR	3	1	1	-	-	-	-	6	5	[100]	-	-	[100]
250 - u. 500 EUR	11	3	3	-	-	-	-	23	23	-	-	-	-
500 - u. 750 EUR	26	19	19	-	-	-	-	37	38	-	-	-	-
750 - u. 1.000 EUR	25	30	31	-	-	-	-	17	17	-	-	-	-
1.000 - u. 1.500 EUR	24	30	31	-	-	-	-	12	13	-	-	-	-
1.500 EUR und mehr	12	16	16	[100]	-	-	[100]	4	4	-	-	-	-
Betrag je Bezieher/in (EUR/M)	915	1052	1047	[1958]	-	-	[1958]	681	687	[200]	-	-	[200]

Schichtung des Arbeitslosengeldes I (ALG I) und ähnlicher Leistungen der Arbeitsagentur

Teilgesamtheit: Männer ab 55 Jahren (ohne Heimbewohner) - D e u t s c h l a n d

	+-- ALLE +--			+ V E R H E I R A T E T E +			+----- A L L E I N S T E H E N D E N A C H F A M I L I E N S T A N D -----+									
	Alle	+-----+-----+-----+-----+-----+-----+		Alle	+-----+-----+-----+-----+-----+-----+		Alle	+-----+-----+-----+-----+-----+-----+		Alle	+-----+-----+-----+-----+-----+-----+		Alle	+-----+-----+-----+-----+-----+-----+		
		55-u. 65 J.	65 u. älter		55-u. 65 J.	65 u. älter		55-u. 65 J.	65 u. älter		55-u. 65 J.	65 u. älter		55-u. 65 J.	65 u. älter	55-u. 65 J.
Basis hochger. (in Tsd.)	12142	8778	3558	5220	3364	1417	1946	1067	135	933	1378	772	606	919	511	407
Basis ungewichtet	11383	8487	2666	5821	2896	871	2025	1234	99	1135	1057	476	581	605	296	309
ZY043 Arbeitslosengeld I u.ä. Leistungen der Arbeitsagentur																
Bezieher: hochger. (in Tsd.)	184	128	127	1	55	55	-	8	8	-	27	27	-	20	20	-
(in %)	2	1	4	0	2	4	-	1	6	-	2	3	-	2	4	-
ungewichtet	133	99	98	1	34	34	-	6	6	-	16	16	-	12	12	-
1 - u. 25 EUR	-	-	-	-	-	-	-	-	-	-	-	-	-	-	-	-
25 - u. 50 EUR	-	-	-	-	-	-	-	-	-	-	-	-	-	-	-	-
50 - u. 100 EUR	-	-	-	-	-	-	-	-	-	-	-	-	-	-	-	-
100 - u. 200 EUR	1	1	1	-	-	-	-	-	-	-	-	-	-	-	-	-
200 - u. 300 EUR	-	-	-	-	-	-	-	-	-	-	-	-	-	-	-	-
300 - u. 400 EUR	1	1	1	-	1	1	-	-	-	-	-	-	-	(4)	(4)	-
400 - u. 500 EUR	2	2	2	-	1	1	-	-	-	-	-	-	-	(2)	(2)	-
500 - u. 600 EUR	4	5	5	-	1	1	-	-	-	-	-	-	-	(2)	(2)	-
600 - u. 700 EUR	11	9	9	-	16	16	-	-	-	-	(33)	(33)	-	-	-	-
700 - u. 800 EUR	7	6	6	-	11	11	-	[14]	[14]	-	(17)	(17)	-	-	-	-
800 - u. 900 EUR	13	10	10	-	21	21	-	-	-	-	(8)	(8)	-	(46)	(46)	-
900 - u. 1.000 EUR	14	11	11	-	19	19	-	-	-	-	(16)	(16)	-	(31)	(31)	-
1.000 - u. 1.100 EUR	9	10	10	-	7	7	-	[13]	[13]	-	-	-	-	(14)	(14)	-
1.100 - u. 1.200 EUR	7	8	8	-	3	3	-	[17]	[17]	-	-	-	-	-	-	-
1.200 - u. 1.300 EUR	6	6	6	-	4	4	-	[29]	[29]	-	-	-	-	-	-	-
1.300 - u. 1.400 EUR	5	3	3	-	8	8	-	[17]	[17]	-	(11)	(11)	-	-	-	-
1.400 - u. 1.500 EUR	5	7	7	-	-	-	-	-	-	-	-	-	-	-	-	-
1.500 - u. 1.750 EUR	9	9	10	-	7	7	-	[11]	[11]	-	(11)	(11)	-	-	-	-
1.750 - u. 2.000 EUR	5	7	6	[100]	2	2	-	-	-	-	(4)	(4)	-	-	-	-
2.000 - u. 2.500 EUR	2	3	3	-	-	-	-	-	-	-	-	-	-	-	-	-
2.500 - u. 5.000 EUR	-	-	-	-	-	-	-	-	-	-	-	-	-	-	-	-
5.000 EUR und mehr	-	-	-	-	-	-	-	-	-	-	-	-	-	-	-	-
S U M M E	100	100	100	[100]	100	100	-	[100]	[100]	-	(100)	(100)	-	(100)	(100)	-
1 - u. 250 EUR	1	1	1	-	-	-	-	-	-	-	-	-	-	-	-	-
250 - u. 500 EUR	3	4	4	-	2	2	-	-	-	-	-	-	-	(6)	(6)	-
500 - u. 750 EUR	19	19	19	-	18	18	-	-	-	-	(36)	(36)	-	(2)	(2)	-
750 - u. 1.000 EUR	30	22	22	-	49	49	-	[14]	[14]	-	(39)	(39)	-	(78)	(78)	-
1.000 - u. 1.500 EUR	30	34	34	-	22	22	-	[75]	[75]	-	(11)	(11)	-	(14)	(14)	-
1.500 EUR und mehr	16	20	19	[100]	9	9	-	[11]	[11]	-	(15)	(15)	-	-	-	-
Betrag je Bezieher/in (EUR/M)	1052	1089	1082	[1958]	967	967	-	[1176]	[1176]	-	(978)	(978)	-	(866)	(866)	-

* TNS INFRATEST SOZIALFORSCHUNG *

Schichtung des Arbeitslosengeldes I (ALG I) und ähnlicher Leistungen der Arbeitsagentur

Teilgesamtheit: Frauen ab 55 Jahren (ohne Heimbewohner) - D e u t s c h l a n d

	-- ALLE --			+ V E R H E I R A T E T E +			+----- A L L E I N S T E H E N D E N A C H F A M I L I E N S T A N D -----+											
	Alle	+-----+ 55-u. 65 u. 65 J. älter		Alle	+-----+ 55-u. 65 u. 65 J. älter		+-----+ Gesamt Alle 55-u. 65 u. 65 J. älter			+-----+ Verwitwet Alle 55-u. 65 u. 65 J. älter			+-----+ Geschieden/Getr.lebend Alle 55-u. 65 u. 65 J. älter			+-----+ Ledig Alle 55-u. 65 u. 65 J. älter		
		Alle	55-u. 65 J.		65 u. älter	Alle	55-u. 65 J.	65 u. älter	Alle	55-u. 65 J.	65 u. älter	Alle	55-u. 65 J.	65 u. älter	Alle	55-u. 65 J.	65 u. älter	
Basis hochger. (in Tsd.)	14120			7407	3212	4195	6713	1560	5153	4364	512	3852	1460	717	743	890	331	558
Basis ungewichtet	15097			7488	2949	4539	7609	1294	6315	5059	430	4629	1613	637	976	937	227	710
ZY043 Arbeitslosengeld I u.ä. Leistungen der Arbeitsagentur																		
Bezieher: hochger. (in Tsd.)	108			57	57	-	52	50	1	13	13	-	30	30	-	9	7	1
(in %)	1			1	2	-	1	3	0	0	3	-	2	4	-	1	2	0
ungewichtet	97			55	55	-	42	41	1	13	13	-	23	23	-	6	5	1
1 - u. 25 EUR	-			-	-	-	-	-	-	-	-	-	-	-	-	-	-	-
25 - u. 50 EUR	-			-	-	-	-	-	-	-	-	-	-	-	-	-	-	-
50 - u. 100 EUR	1			-	-	-	1	1	-	(5)	(5)	-	-	-	-	-	-	-
100 - u. 200 EUR	1			2	2	-	1	1	-	-	-	-	(1)	(1)	-	-	-	-
200 - u. 300 EUR	7			5	5	-	9	6	[100]	(25)	(25)	-	-	-	-	[15]	-	[100]
300 - u. 400 EUR	6			8	8	-	5	5	-	(14)	(14)	-	(2)	(2)	-	-	-	-
400 - u. 500 EUR	14			21	21	-	6	6	-	(4)	(4)	-	(8)	(8)	-	-	-	-
500 - u. 600 EUR	17			10	10	-	25	26	-	-	-	-	(33)	(33)	-	[35]	[41]	-
600 - u. 700 EUR	16			24	24	-	7	8	-	(15)	(15)	-	(6)	(6)	-	-	-	-
700 - u. 800 EUR	6			2	2	-	11	11	-	(33)	(33)	-	(4)	(4)	-	-	-	-
800 - u. 900 EUR	12			9	9	-	15	15	-	(4)	(4)	-	(24)	(24)	-	-	-	-
900 - u. 1.000 EUR	4			2	2	-	5	5	-	-	-	-	(2)	(2)	-	[24]	[28]	-
1.000 - u. 1.100 EUR	5			6	6	-	3	3	-	-	-	-	(3)	(3)	-	[5]	[6]	-
1.100 - u. 1.200 EUR	1			-	-	-	1	1	-	-	-	-	(2)	(2)	-	-	-	-
1.200 - u. 1.300 EUR	6			2	2	-	11	11	-	-	-	-	(13)	(13)	-	[21]	[25]	-
1.300 - u. 1.400 EUR	-			-	-	-	-	-	-	-	-	-	-	-	-	-	-	-
1.400 - u. 1.500 EUR	1			2	2	-	-	-	-	-	-	-	-	-	-	-	-	-
1.500 - u. 1.750 EUR	3			4	4	-	1	1	-	-	-	-	(2)	(2)	-	-	-	-
1.750 - u. 2.000 EUR	2			3	3	-	-	-	-	-	-	-	-	-	-	-	-	-
2.000 - u. 2.500 EUR	-			-	-	-	-	-	-	-	-	-	-	-	-	-	-	-
2.500 - u. 5.000 EUR	-			-	-	-	-	-	-	-	-	-	-	-	-	-	-	-
5.000 EUR und mehr	-			-	-	-	-	-	-	-	-	-	-	-	-	-	-	-
S U M M E	100			100	100	-	100	100	[100]	(100)	(100)	-	(100)	(100)	-	[100]	[100]	[100]
1 - u. 250 EUR	6			7	7	-	6	3	[100]	(9)	(9)	-	(1)	(1)	-	[15]	-	[100]
250 - u. 500 EUR	23			30	30	-	15	16	-	(38)	(38)	-	(10)	(10)	-	-	-	-
500 - u. 750 EUR	37			35	35	-	40	41	-	(45)	(45)	-	(39)	(39)	-	[35]	[41]	-
750 - u. 1.000 EUR	17			11	11	-	23	24	-	(7)	(7)	-	(30)	(30)	-	[24]	[28]	-
1.000 - u. 1.500 EUR	12			10	10	-	15	15	-	-	-	-	(18)	(18)	-	[26]	[31]	-
1.500 EUR und mehr	4			7	7	-	1	1	-	-	-	-	(2)	(2)	-	-	-	-
Betrag je Bezieher/in (EUR/M)	681			678	678	-	684	697	[200]	(513)	(513)	-	(743)	(743)	-	[740]	[837]	[200]

* TNS INFRATEST SOZIALFORSCHUNG *

Schichtung des Arbeitslosengeldes I (ALG I) und ähnlicher Leistungen der Arbeitsagentur

Teilgesamtheit: Männer und Frauen ab 65 Jahren (ohne Heimbewohner) - D e u t s c h l a n d

	+-- alle +--	+- LETZTE / HEUTIGE BERUFLICHE STELLUNG ("Alle" einschl. nie erwerbstätig und K.A. zur beruflichen Stellung) -----+											
		M ä n n e r					F r a u e n						
		Alle	Arbeiter	An- gestellte	Beamte/ Ber.-Sold	Selbst- ständige	Mit- helfende	Alle	Arbeiter	An- gestellte	Beamte/ Ber.-Sold	Selbst- ständige	Mit- helfende
Basis hochger. (in Tsd.)	16515	7166	2744	2781	692	881	7	9348	3088	4765	194	379	434
Basis ungewichtet	18700	7846	3009	3040	850	877	8	10854	3703	5532	220	405	474
ZY043 Arbeitslosengeld I u.ä. Leistungen der Arbeitsagentur													
Bezieher: hochger. (in Tsd.)	2	1	-	1	-	-	-	1	-	1	-	-	-
(in %)	0	0	-	0	-	-	-	0	-	0	-	-	-
ungewichtet	2	1	-	1	-	-	-	1	-	1	-	-	-
1 - u. 25 EUR	-	-	-	-	-	-	-	-	-	-	-	-	-
25 - u. 50 EUR	-	-	-	-	-	-	-	-	-	-	-	-	-
50 - u. 100 EUR	-	-	-	-	-	-	-	-	-	-	-	-	-
100 - u. 200 EUR	-	-	-	-	-	-	-	-	-	-	-	-	-
200 - u. 300 EUR	[57]	-	-	-	-	-	-	[100]	-	[100]	-	-	-
300 - u. 400 EUR	-	-	-	-	-	-	-	-	-	-	-	-	-
400 - u. 500 EUR	-	-	-	-	-	-	-	-	-	-	-	-	-
500 - u. 600 EUR	-	-	-	-	-	-	-	-	-	-	-	-	-
600 - u. 700 EUR	-	-	-	-	-	-	-	-	-	-	-	-	-
700 - u. 800 EUR	-	-	-	-	-	-	-	-	-	-	-	-	-
800 - u. 900 EUR	-	-	-	-	-	-	-	-	-	-	-	-	-
900 - u. 1.000 EUR	-	-	-	-	-	-	-	-	-	-	-	-	-
1.000 - u. 1.100 EUR	-	-	-	-	-	-	-	-	-	-	-	-	-
1.100 - u. 1.200 EUR	-	-	-	-	-	-	-	-	-	-	-	-	-
1.200 - u. 1.300 EUR	-	-	-	-	-	-	-	-	-	-	-	-	-
1.300 - u. 1.400 EUR	-	-	-	-	-	-	-	-	-	-	-	-	-
1.400 - u. 1.500 EUR	-	-	-	-	-	-	-	-	-	-	-	-	-
1.500 - u. 1.750 EUR	-	-	-	-	-	-	-	-	-	-	-	-	-
1.750 - u. 2.000 EUR	[43]	[100]	-	[100]	-	-	-	-	-	-	-	-	-
2.000 - u. 2.500 EUR	-	-	-	-	-	-	-	-	-	-	-	-	-
2.500 - u. 5.000 EUR	-	-	-	-	-	-	-	-	-	-	-	-	-
5.000 EUR und mehr	-	-	-	-	-	-	-	-	-	-	-	-	-
S U M M E	[100]	[100]	-	[100]	-	-	-	[100]	-	[100]	-	-	-
1 - u. 250 EUR	[57]	-	-	-	-	-	-	[100]	-	[100]	-	-	-
250 - u. 500 EUR	-	-	-	-	-	-	-	-	-	-	-	-	-
500 - u. 750 EUR	-	-	-	-	-	-	-	-	-	-	-	-	-
750 - u. 1.000 EUR	-	-	-	-	-	-	-	-	-	-	-	-	-
1.000 - u. 1.500 EUR	-	-	-	-	-	-	-	-	-	-	-	-	-
1.500 EUR und mehr	[43]	[100]	-	[100]	-	-	-	-	-	-	-	-	-
Betrag je Bezieher/in (EUR/M)	[954]	[1958]	-	[1958]	-	-	-	[200]	-	[200]	-	-	-

* TNS INFRATEST SOZIALFORSCHUNG *

Schichtung des Arbeitslosengeldes I (ALG I) und ähnlicher Leistungen der Arbeitsagentur

Teilgesamtheit: Männer ab 55 Jahren (ohne Heimbewohner) - D e u t s c h l a n d

	Männer - Tätigkeitsniveau																
	Alle Arbeiter				Angestellte					Beamte, Berufssol.		Selbstständige				Mit-	
Männer	Ange- lernt	Fach- arbeiter	Meister Polier	Ange- lernt	Einf. Fachkr.	Mittl. Fachkr.	Gehob. Fachkr.	Hochq./ leit.	Einf./ Mittl.D.	Gehob./ Höher.D.	Land- wirte	Hand- werker	Verkam. Freib.	Sonst. Freib.	Gewerbe treib.	hel- fende	
Basis hochger. (in Tsd.)	12142	1121	2957	501	133	526	1700	1047	1303	386	883	213	314	225	147	570	10
Basis ungewichtet	11383	935	2939	530	99	462	1552	968	1285	330	906	197	290	188	122	480	10
ZY043 Arbeitslosengeld I u.ä. Leistungen der Arbeitsagentur																	
Bezieher: hochger. (in Tsd.)	184	46	50	10	10	6	23	8	27	-	-	-	-	-	2	2	-
(in %)	2	4	2	2	8	1	1	1	2	-	-	-	-	-	1	0	-
ungewichtet	133	27	45	7	5	4	18	5	18	-	-	-	-	-	1	2	-
1 - u. 25 EUR	-	-	-	-	-	-	-	-	-	-	-	-	-	-	-	-	-
25 - u. 50 EUR	-	-	-	-	-	-	-	-	-	-	-	-	-	-	-	-	-
50 - u. 100 EUR	-	-	-	-	-	-	-	-	-	-	-	-	-	-	-	-	-
100 - u. 200 EUR	1	-	-	-	-	[29]	-	-	-	-	-	-	-	-	-	-	-
200 - u. 300 EUR	-	-	-	-	-	-	-	-	-	-	-	-	-	-	-	-	-
300 - u. 400 EUR	1	-	2	-	[18]	-	-	-	-	-	-	-	-	-	-	-	-
400 - u. 500 EUR	2	(5)	3	-	-	-	-	-	-	-	-	-	-	-	-	-	-
500 - u. 600 EUR	4	(7)	4	-	-	[15]	-	-	-	-	-	-	-	-	-	-	-
600 - u. 700 EUR	11	(16)	11	[17]	[29]	[14]	-	-	(9)	-	-	-	-	-	-	-	-
700 - u. 800 EUR	7	(14)	7	-	-	-	(5)	-	-	-	-	-	-	-	-	-	-
800 - u. 900 EUR	13	(13)	23	[10]	[23]	-	(10)	-	(3)	-	-	-	-	-	[100]	[51]	-
900 - u. 1.000 EUR	14	(8)	19	-	[14]	[42]	(29)	[23]	-	-	-	-	-	-	-	-	-
1.000 - u. 1.100 EUR	9	(15)	5	[9]	-	-	(4)	-	(20)	-	-	-	-	-	-	-	-
1.100 - u. 1.200 EUR	7	(7)	7	[31]	-	-	(10)	-	-	-	-	-	-	-	-	-	-
1.200 - u. 1.300 EUR	6	(8)	11	-	-	-	-	-	-	-	-	-	-	-	-	[49]	-
1.300 - u. 1.400 EUR	5	(3)	6	[15]	[16]	-	-	-	(5)	-	-	-	-	-	-	-	-
1.400 - u. 1.500 EUR	5	(4)	4	-	-	-	(9)	[23]	(3)	-	-	-	-	-	-	-	-
1.500 - u. 1.750 EUR	9	-	-	[17]	-	-	(18)	[22]	(31)	-	-	-	-	-	-	-	-
1.750 - u. 2.000 EUR	5	-	-	-	-	-	(7)	[32]	(21)	-	-	-	-	-	-	-	-
2.000 - u. 2.500 EUR	2	-	-	-	-	-	(9)	-	(8)	-	-	-	-	-	-	-	-
2.500 - u. 5.000 EUR	-	-	-	-	-	-	-	-	-	-	-	-	-	-	-	-	-
5.000 EUR und mehr	-	-	-	-	-	-	-	-	-	-	-	-	-	-	-	-	-
S U M M E	100	(100)	100	[100]	[100]	[100]	(100)	[100]	(100)	-	-	-	-	-	[100]	[100]	-
1 - u. 250 EUR	1	-	-	-	-	[29]	-	-	-	-	-	-	-	-	-	-	-
250 - u. 500 EUR	3	(5)	4	-	[18]	-	-	-	-	-	-	-	-	-	-	-	-
500 - u. 750 EUR	19	(29)	19	[17]	[29]	[28]	(5)	-	(9)	-	-	-	-	-	-	[51]	-
750 - u. 1.000 EUR	30	(30)	44	[10]	[37]	[42]	(39)	[23]	(3)	-	-	-	-	-	[100]	-	-
1.000 - u. 1.500 EUR	30	(37)	33	[55]	[16]	-	(22)	[23]	(28)	-	-	-	-	-	-	[49]	-
1.500 EUR und mehr	16	-	-	[17]	-	-	(33)	[54]	(60)	-	-	-	-	-	-	-	-
Betrag je Bezieher/in (EUR/M)	1052	(886)	940	[1125]	[797]	[605]	(1259)	[1474]	(1451)	-	-	-	-	-	[750]	[987]	-

* TNS INFRATEST SOZIALFORSCHUNG *

Schichtung des Arbeitslosengeldes I (ALG I) und ähnlicher Leistungen der Arbeitsagentur

Teilgesamtheit: Frauen ab 55 Jahren (ohne Heimbewohner) - D e u t s c h l a n d

	Frauen - Tätigkeitsniveau																
	Alle Arbeiter				Angestellte					Beamte, Berufssol.		Selbstständige				Mit-	
Frauen	Ange- lernt	Fach- arbeiter	Meister Polier	Ange- lernt	Einf. Fachkr.	Mittl. Fachkr.	Gehob. Fachkr.	Hochq./ leit.	Einf./ Mittl.D.	Gehob./ Höher.D.	Land- wirte	Hand- werker	Verkam. Freib.	Sonst. Freib.	Gewerbe treib.	hel- fende	
Basis hochger. (in Tsd.)	14120	2762	1496	37	714	2477	3239	768	370	83	395	107	58	66	105	308	481
Basis ungewichtet	15097	2883	1883	51	690	2565	3509	837	422	86	364	103	66	67	100	306	517
ZY043 Arbeitslosengeld I u.ä. Leistungen der Arbeitsagentur																	
Bezieher: hochger. (in Tsd.)	108	18	15	1	11	27	28	8	1	-	-	-	-	-	-	-	-
(in %)	1	1	1	2	1	1	1	1	0	-	-	-	-	-	-	-	-
ungewichtet	97	15	17	1	6	25	25	6	2	-	-	-	-	-	-	-	-
1 - u. 25 EUR	-	-	-	-	-	-	-	-	-	-	-	-	-	-	-	-	-
25 - u. 50 EUR	-	-	-	-	-	-	-	-	-	-	-	-	-	-	-	-	-
50 - u. 100 EUR	1	(3)	-	-	-	-	-	-	-	-	-	-	-	-	-	-	-
100 - u. 200 EUR	1	(2)	-	-	[11]	-	-	-	-	-	-	-	-	-	-	-	-
200 - u. 300 EUR	7	(14)	(13)	-	[17]	-	(5)	-	-	-	-	-	-	-	-	-	-
300 - u. 400 EUR	6	(14)	(14)	-	-	(9)	-	-	-	-	-	-	-	-	-	-	-
400 - u. 500 EUR	14	(16)	(13)	-	[16]	(23)	(8)	-	-	-	-	-	-	-	-	-	-
500 - u. 600 EUR	17	-	(13)	[100]	[42]	(17)	(24)	-	-	-	-	-	-	-	-	-	-
600 - u. 700 EUR	16	(19)	(22)	-	[14]	(12)	(21)	-	-	-	-	-	-	-	-	-	-
700 - u. 800 EUR	6	(19)	(17)	-	-	-	(2)	-	-	-	-	-	-	-	-	-	-
800 - u. 900 EUR	12	-	-	-	-	(31)	(12)	[10]	[50]	-	-	-	-	-	-	-	-
900 - u. 1.000 EUR	4	-	-	-	-	(2)	(10)	[6]	-	-	-	-	-	-	-	-	-
1.000 - u. 1.100 EUR	5	(7)	-	-	-	(7)	(8)	-	-	-	-	-	-	-	-	-	-
1.100 - u. 1.200 EUR	1	-	-	-	-	-	(2)	-	-	-	-	-	-	-	-	-	-
1.200 - u. 1.300 EUR	6	(5)	-	-	-	-	(7)	[47]	-	-	-	-	-	-	-	-	-
1.300 - u. 1.400 EUR	-	-	-	-	-	-	-	-	-	-	-	-	-	-	-	-	-
1.400 - u. 1.500 EUR	1	-	(8)	-	-	-	-	-	-	-	-	-	-	-	-	-	-
1.500 - u. 1.750 EUR	3	-	-	-	-	-	(3)	[17]	[50]	-	-	-	-	-	-	-	-
1.750 - u. 2.000 EUR	2	-	-	-	-	-	-	[21]	-	-	-	-	-	-	-	-	-
2.000 - u. 2.500 EUR	-	-	-	-	-	-	-	-	-	-	-	-	-	-	-	-	-
2.500 - u. 5.000 EUR	-	-	-	-	-	-	-	-	-	-	-	-	-	-	-	-	-
5.000 EUR und mehr	-	-	-	-	-	-	-	-	-	-	-	-	-	-	-	-	-
S U M M E	100	(100)	(100)	[100]	[100]	(100)	(100)	[100]	[100]	-	-	-	-	-	-	-	-
1 - u. 250 EUR	6	(6)	(10)	-	[28]	-	(5)	-	-	-	-	-	-	-	-	-	-
250 - u. 500 EUR	23	(44)	(30)	-	[16]	(32)	(8)	-	-	-	-	-	-	-	-	-	-
500 - u. 750 EUR	37	(38)	(41)	[100]	[57]	(29)	(47)	-	-	-	-	-	-	-	-	-	-
750 - u. 1.000 EUR	17	-	(11)	-	-	(33)	(22)	[16]	[50]	-	-	-	-	-	-	-	-
1.000 - u. 1.500 EUR	12	(12)	(8)	-	-	(7)	(16)	[47]	-	-	-	-	-	-	-	-	-
1.500 EUR und mehr	4	-	-	-	-	-	(3)	[37]	[50]	-	-	-	-	-	-	-	-
Betrag je Bezieher/in (EUR/M)	681	(562)	(585)	[560]	[447]	(629)	(729)	[1352]	[1260]	-	-	-	-	-	-	-	-

* TNS INFRATEST SOZIALFORSCHUNG *

Schichtung des Krankengeldes von der Krankenkasse

Teilgesamtheit: Männer und Frauen ab 55 Jahren (ohne Heimbewohner) - Deutschland

	+-- ALLE +--	+----- M ä n n e r -----+						+----- F r a u e n -----+					
		Alle	55-u.	65-u.	75-u.	85 u.	65 u.	Alle	55-u.	65-u.	75-u.	85 u.	65 u.
			65 J.	75 J.	85 J.	älter	älter		65 J.	75 J.	85 J.	älter	älter
Basis hochger. (in Tsd.)	26262	12142	4976	4370	2273	523	7166	14120	4771	4764	3217	1367	9348
Basis ungewichtet	26480	11383	3537	4556	2344	946	7846	15097	4243	5059	3768	2027	10854
ZY045 Krankengeld													
Bezieher: hochger. (in Tsd.)	69	41	41	-	-	-	-	28	28	-	-	-	-
(in %)	0	0	1	-	-	-	-	0	1	-	-	-	-
ungewichtet	53	30	30	-	-	-	-	23	23	-	-	-	-
1 - u. 25 EUR	-	-	-	-	-	-	-	-	-	-	-	-	-
25 - u. 50 EUR	-	-	-	-	-	-	-	-	-	-	-	-	-
50 - u. 100 EUR	2	-	-	-	-	-	-	(6)	(6)	-	-	-	-
100 - u. 200 EUR	-	-	-	-	-	-	-	-	-	-	-	-	-
200 - u. 300 EUR	5	3	3	-	-	-	-	(6)	(6)	-	-	-	-
300 - u. 400 EUR	1	-	-	-	-	-	-	(3)	(3)	-	-	-	-
400 - u. 500 EUR	8	5	5	-	-	-	-	(13)	(13)	-	-	-	-
500 - u. 600 EUR	6	2	2	-	-	-	-	(12)	(12)	-	-	-	-
600 - u. 700 EUR	5	2	2	-	-	-	-	(8)	(8)	-	-	-	-
700 - u. 800 EUR	10	5	5	-	-	-	-	(18)	(18)	-	-	-	-
800 - u. 900 EUR	11	7	7	-	-	-	-	(17)	(17)	-	-	-	-
900 - u. 1.000 EUR	6	10	10	-	-	-	-	-	-	-	-	-	-
1.000 - u. 1.100 EUR	3	1	1	-	-	-	-	(5)	(5)	-	-	-	-
1.100 - u. 1.200 EUR	3	5	5	-	-	-	-	-	-	-	-	-	-
1.200 - u. 1.300 EUR	3	5	5	-	-	-	-	-	-	-	-	-	-
1.300 - u. 1.400 EUR	5	7	7	-	-	-	-	(2)	(2)	-	-	-	-
1.400 - u. 1.500 EUR	3	-	-	-	-	-	-	(8)	(8)	-	-	-	-
1.500 - u. 1.750 EUR	15	24	24	-	-	-	-	(1)	(1)	-	-	-	-
1.750 - u. 2.000 EUR	5	8	8	-	-	-	-	-	-	-	-	-	-
2.000 - u. 2.500 EUR	7	11	11	-	-	-	-	-	-	-	-	-	-
2.500 - u. 5.000 EUR	2	4	4	-	-	-	-	-	-	-	-	-	-
5.000 EUR und mehr	-	-	-	-	-	-	-	-	-	-	-	-	-
S U M M E	100	100	100	-	-	-	-	(100)	(100)	-	-	-	-
1 - u. 250 EUR	2	-	-	-	-	-	-	(6)	(6)	-	-	-	-
250 - u. 500 EUR	14	8	8	-	-	-	-	(23)	(23)	-	-	-	-
500 - u. 750 EUR	18	4	4	-	-	-	-	(38)	(38)	-	-	-	-
750 - u. 1.000 EUR	20	21	21	-	-	-	-	(17)	(17)	-	-	-	-
1.000 - u. 1.500 EUR	17	19	19	-	-	-	-	(15)	(15)	-	-	-	-
1.500 EUR und mehr	29	48	48	-	-	-	-	(1)	(1)	-	-	-	-
Betrag je Bezieher/in (EUR/M)	1070	1335	1335	-	-	-	-	(683)	(683)	-	-	-	-

Schichtung des Krankengeldes von der Krankenkasse

Teilgesamtheit: Männer ab 55 Jahren (ohne Heimbewohner) - D e u t s c h l a n d

	+-- ALLE +--			+ V E R H E I R A T E T E +			+----- A L L E I N S T E H E N D E N A C H F A M I L I E N S T A N D -----+											
					Gesamt			Verwitwet			Geschieden/Getr.lebend			Ledig				
		Alle	55-u. 65 J.	65 u. älter	Alle	55-u. 65 J.	65 u. älter	Alle	55-u. 65 J.	65 u. älter	Alle	55-u. 65 J.	65 u. älter	Alle	55-u. 65 J.	65 u. älter		
Basis hochger. (in Tsd.)	12142	8778	3558	5220	3364	1417	1946	1067	135	933	1378	772	606	919	511	407		
Basis ungewichtet	11383	8487	2666	5821	2896	871	2025	1234	99	1135	1057	476	581	605	296	309		
ZY045 Krankengeld																		
Bezieher: hochger. (in Tsd.)	41	30	30	-	11	11	-	1	1	-	10	10	-	-	-	-		
(in %)	0	0	1	-	0	1	-	0	1	-	1	1	-	-	-	-		
ungewichtet	30	23	23	-	7	7	-	2	2	-	5	5	-	-	-	-		
1 - u. 25 EUR	-	-	-	-	-	-	-	-	-	-	-	-	-	-	-	-		
25 - u. 50 EUR	-	-	-	-	-	-	-	-	-	-	-	-	-	-	-	-		
50 - u. 100 EUR	-	-	-	-	-	-	-	-	-	-	-	-	-	-	-	-		
100 - u. 200 EUR	-	-	-	-	-	-	-	-	-	-	-	-	-	-	-	-		
200 - u. 300 EUR	3	(5)	(5)	-	-	-	-	-	-	-	-	-	-	-	-	-		
300 - u. 400 EUR	-	-	-	-	-	-	-	-	-	-	-	-	-	-	-	-		
400 - u. 500 EUR	5	(4)	(4)	-	[6]	[6]	-	-	-	-	[7]	[7]	-	-	-	-		
500 - u. 600 EUR	2	(3)	(3)	-	-	-	-	-	-	-	-	-	-	-	-	-		
600 - u. 700 EUR	2	-	-	-	[8]	[8]	-	[59]	[59]	-	-	-	-	-	-	-		
700 - u. 800 EUR	5	(6)	(6)	-	-	-	-	-	-	-	-	-	-	-	-	-		
800 - u. 900 EUR	7	(2)	(2)	-	[21]	[21]	-	-	-	-	[24]	[24]	-	-	-	-		
900 - u. 1.000 EUR	10	(7)	(7)	-	[16]	[16]	-	-	-	-	[19]	[19]	-	-	-	-		
1.000 - u. 1.100 EUR	1	-	-	-	[5]	[5]	-	[41]	[41]	-	-	-	-	-	-	-		
1.100 - u. 1.200 EUR	5	(7)	(7)	-	-	-	-	-	-	-	-	-	-	-	-	-		
1.200 - u. 1.300 EUR	5	(7)	(7)	-	-	-	-	-	-	-	-	-	-	-	-	-		
1.300 - u. 1.400 EUR	7	(10)	(10)	-	-	-	-	-	-	-	-	-	-	-	-	-		
1.400 - u. 1.500 EUR	-	-	-	-	-	-	-	-	-	-	-	-	-	-	-	-		
1.500 - u. 1.750 EUR	24	(27)	(27)	-	[16]	[16]	-	-	-	-	[19]	[19]	-	-	-	-		
1.750 - u. 2.000 EUR	8	(11)	(11)	-	-	-	-	-	-	-	-	-	-	-	-	-		
2.000 - u. 2.500 EUR	11	(5)	(5)	-	[27]	[27]	-	-	-	-	[31]	[31]	-	-	-	-		
2.500 - u. 5.000 EUR	4	(6)	(6)	-	-	-	-	-	-	-	-	-	-	-	-	-		
5.000 EUR und mehr	-	-	-	-	-	-	-	-	-	-	-	-	-	-	-	-		
S U M M E	100	(100)	(100)	-	[100]	[100]	-	[100]	[100]	-	[100]	[100]	-	-	-	-		
1 - u. 250 EUR	-	-	-	-	-	-	-	-	-	-	-	-	-	-	-	-		
250 - u. 500 EUR	8	(9)	(9)	-	[6]	[6]	-	-	-	-	[7]	[7]	-	-	-	-		
500 - u. 750 EUR	4	(3)	(3)	-	[8]	[8]	-	[59]	[59]	-	-	-	-	-	-	-		
750 - u. 1.000 EUR	21	(16)	(16)	-	[38]	[38]	-	-	-	-	[43]	[43]	-	-	-	-		
1.000 - u. 1.500 EUR	19	(24)	(24)	-	[5]	[5]	-	[41]	[41]	-	-	-	-	-	-	-		
1.500 EUR und mehr	48	(49)	(49)	-	[43]	[43]	-	-	-	-	[50]	[50]	-	-	-	-		
Betrag je Bezieher/in (EUR/M)	1335	(1359)	(1359)	-	[1269]	[1269]	-	[804]	[804]	-	[1340]	[1340]	-	-	-	-		

Schichtung des Krankengeldes von der Krankenkasse

Teilgesamtheit: Frauen ab 55 Jahren (ohne Heimbewohner) - D e u t s c h l a n d

	+-- ALLE +--			+ V E R H E I R A T E T E +			+----- A L L E I N S T E H E N D E N A C H F A M I L I E N S T A N D -----+											
					Gesamt			Verwitwet			Geschieden/Getr.lebend			Ledig				
		Alle	55-u. 65 J.	65 u. älter	Alle	55-u. 65 J.	65 u. älter	Alle	55-u. 65 J.	65 u. älter	Alle	55-u. 65 J.	65 u. älter	Alle	55-u. 65 J.	65 u. älter		
Basis hochger. (in Tsd.)	14120	7407	3212	4195	6713	1560	5153	4364	512	3852	1460	717	743	890	331	558		
Basis ungewichtet	15097	7488	2949	4539	7609	1294	6315	5059	430	4629	1613	637	976	937	227	710		
ZY045 Krankengeld																		

Bezieher: hochger. (in Tsd.)	28	18	18	-	10	10	-	2	2	-	5	5	-	3	3	-		
(in %)	0	0	1	-	0	1	-	0	0	-	0	1	-	0	1	-		
ungewichtet	23	14	14	-	9	9	-	2	2	-	5	5	-	2	2	-		
1 - u. 25 EUR	-	-	-	-	-	-	-	-	-	-	-	-	-	-	-	-		
25 - u. 50 EUR	-	-	-	-	-	-	-	-	-	-	-	-	-	-	-	-		
50 - u. 100 EUR	(6)	(9)	(9)	-	-	-	-	-	-	-	-	-	-	-	-	-		
100 - u. 200 EUR	-	-	-	-	-	-	-	-	-	-	-	-	-	-	-	-		
200 - u. 300 EUR	(6)	(10)	(10)	-	-	-	-	-	-	-	-	-	-	-	-	-		
300 - u. 400 EUR	(3)	(5)	(5)	-	-	-	-	-	-	-	-	-	-	-	-	-		
400 - u. 500 EUR	(13)	(18)	(18)	-	[5]	[5]	-	-	-	-	[9]	[9]	-	-	-	-		
500 - u. 600 EUR	(12)	(11)	(11)	-	[14]	[14]	-	[77]	[77]	-	-	-	-	-	-	-		
600 - u. 700 EUR	(8)	-	-	-	[22]	[22]	-	-	-	-	-	-	-	[76]	[76]	-		
700 - u. 800 EUR	(18)	(18)	(18)	-	[18]	[18]	-	-	-	-	[35]	[35]	-	-	-	-		
800 - u. 900 EUR	(17)	(13)	(13)	-	[24]	[24]	-	-	-	-	[32]	[32]	-	[24]	[24]	-		
900 - u. 1.000 EUR	-	-	-	-	-	-	-	-	-	-	-	-	-	-	-	-		
1.000 - u. 1.100 EUR	(5)	-	-	-	[13]	[13]	-	-	-	-	[24]	[24]	-	-	-	-		
1.100 - u. 1.200 EUR	-	-	-	-	-	-	-	-	-	-	-	-	-	-	-	-		
1.200 - u. 1.300 EUR	-	-	-	-	-	-	-	-	-	-	-	-	-	-	-	-		
1.300 - u. 1.400 EUR	(2)	-	-	-	[4]	[4]	-	[23]	[23]	-	-	-	-	-	-	-		
1.400 - u. 1.500 EUR	(8)	(13)	(13)	-	-	-	-	-	-	-	-	-	-	-	-	-		
1.500 - u. 1.750 EUR	(1)	(2)	(2)	-	-	-	-	-	-	-	-	-	-	-	-	-		
1.750 - u. 2.000 EUR	-	-	-	-	-	-	-	-	-	-	-	-	-	-	-	-		
2.000 - u. 2.500 EUR	-	-	-	-	-	-	-	-	-	-	-	-	-	-	-	-		
2.500 - u. 5.000 EUR	-	-	-	-	-	-	-	-	-	-	-	-	-	-	-	-		
5.000 EUR und mehr	-	-	-	-	-	-	-	-	-	-	-	-	-	-	-	-		
S U M M E	(100)	(100)	(100)	-	[100]	[100]	-	[100]	[100]	-	[100]	[100]	-	[100]	[100]	-		

1 - u. 250 EUR	(6)	(9)	(9)	-	-	-	-	-	-	-	-	-	-	-	-	-		
250 - u. 500 EUR	(23)	(33)	(33)	-	[5]	[5]	-	-	-	-	[9]	[9]	-	-	-	-		
500 - u. 750 EUR	(38)	(29)	(29)	-	[54]	[54]	-	[77]	[77]	-	[35]	[35]	-	[76]	[76]	-		
750 - u. 1.000 EUR	(17)	(13)	(13)	-	[24]	[24]	-	-	-	-	[32]	[32]	-	[24]	[24]	-		
1.000 - u. 1.500 EUR	(15)	(13)	(13)	-	[17]	[17]	-	[23]	[23]	-	[24]	[24]	-	-	-	-		
1.500 EUR und mehr	(1)	(2)	(2)	-	-	-	-	-	-	-	-	-	-	-	-	-		
Betrag je Bezieher/in (EUR/M)	(683)	(644)	(644)	-	[750]	[750]	-	[738]	[738]	-	[790]	[790]	-	[687]	[687]	-		

Schichtung des Krankengeldes von der Krankenkasse

Teilgesamtheit: Männer und Frauen ab 65 Jahren (ohne Heimbewohner) - D e u t s c h l a n d

	+-- alle +--	+- LETZTE / HEUTIGE BERUFLICHE STELLUNG ("Alle" einschl. nie erwerbstätig und K.A. zur beruflichen Stellung) -----+											
		M ä n n e r					F r a u e n						
		Alle	Arbeiter	An-gestellte	Beamte/ Ber.-Sold	Selbst- ständige	Mit- helfende	Alle	Arbeiter	An-gestellte	Beamte/ Ber.-Sold	Selbst- ständige	Mit- helfende
Basis hochger. (in Tsd.)	16515	7166	2744	2781	692	881	7	9348	3088	4765	194	379	434
Basis ungewichtet	18700	7846	3009	3040	850	877	8	10854	3703	5532	220	405	474
ZY045 Krankengeld													
Bezieher: hochger. (in Tsd.)	-	-	-	-	-	-	-	-	-	-	-	-	-
(in %)	-	-	-	-	-	-	-	-	-	-	-	-	-
ungewichtet	-	-	-	-	-	-	-	-	-	-	-	-	-
1 - u. 25 EUR	-	-	-	-	-	-	-	-	-	-	-	-	-
25 - u. 50 EUR	-	-	-	-	-	-	-	-	-	-	-	-	-
50 - u. 100 EUR	-	-	-	-	-	-	-	-	-	-	-	-	-
100 - u. 200 EUR	-	-	-	-	-	-	-	-	-	-	-	-	-
200 - u. 300 EUR	-	-	-	-	-	-	-	-	-	-	-	-	-
300 - u. 400 EUR	-	-	-	-	-	-	-	-	-	-	-	-	-
400 - u. 500 EUR	-	-	-	-	-	-	-	-	-	-	-	-	-
500 - u. 600 EUR	-	-	-	-	-	-	-	-	-	-	-	-	-
600 - u. 700 EUR	-	-	-	-	-	-	-	-	-	-	-	-	-
700 - u. 800 EUR	-	-	-	-	-	-	-	-	-	-	-	-	-
800 - u. 900 EUR	-	-	-	-	-	-	-	-	-	-	-	-	-
900 - u. 1.000 EUR	-	-	-	-	-	-	-	-	-	-	-	-	-
1.000 - u. 1.100 EUR	-	-	-	-	-	-	-	-	-	-	-	-	-
1.100 - u. 1.200 EUR	-	-	-	-	-	-	-	-	-	-	-	-	-
1.200 - u. 1.300 EUR	-	-	-	-	-	-	-	-	-	-	-	-	-
1.300 - u. 1.400 EUR	-	-	-	-	-	-	-	-	-	-	-	-	-
1.400 - u. 1.500 EUR	-	-	-	-	-	-	-	-	-	-	-	-	-
1.500 - u. 1.750 EUR	-	-	-	-	-	-	-	-	-	-	-	-	-
1.750 - u. 2.000 EUR	-	-	-	-	-	-	-	-	-	-	-	-	-
2.000 - u. 2.500 EUR	-	-	-	-	-	-	-	-	-	-	-	-	-
2.500 - u. 5.000 EUR	-	-	-	-	-	-	-	-	-	-	-	-	-
5.000 EUR und mehr	-	-	-	-	-	-	-	-	-	-	-	-	-
S U M M E	-	-	-	-	-	-	-	-	-	-	-	-	-
1 - u. 250 EUR	-	-	-	-	-	-	-	-	-	-	-	-	-
250 - u. 500 EUR	-	-	-	-	-	-	-	-	-	-	-	-	-
500 - u. 750 EUR	-	-	-	-	-	-	-	-	-	-	-	-	-
750 - u. 1.000 EUR	-	-	-	-	-	-	-	-	-	-	-	-	-
1.000 - u. 1.500 EUR	-	-	-	-	-	-	-	-	-	-	-	-	-
1.500 EUR und mehr	-	-	-	-	-	-	-	-	-	-	-	-	-
Betrag je Bezieher/in (EUR/M)	-	-	-	-	-	-	-	-	-	-	-	-	-

Schichtung des Krankengeldes von der Krankenkasse

Teilgesamtheit: Männer ab 55 Jahren (ohne Heimbewohner) - D e u t s c h l a n d

	M ä n n e r - T ä t i g k e i t s n i v e a u																
	Alle +--- A r b e i t e r ---+				A n g e s t e l l t e					+Beamte,Berufssol.++		S e l b s t s t ä n d i g e				Mit-	
Männer+	Ange- lernt	Fach- arbeiter	Meister Polier	Ange- lernt	Einf. Fachkr.	Mittl. Fachkr.	Gehob. Fachkr.	Hochq./ leit.	Einf./ Mittl.D.	Gehob./ Höher.D.	Land- wirte	Hand- werker	Verkam. Freib.	Sonst. Freib.	Gewerbe treib.	hel- fende	
Basis hochger. (in Tsd.)	12142	1121	2957	501	133	526	1700	1047	1303	386	883	213	314	225	147	570	10
Basis ungewichtet	11383	935	2939	530	99	462	1552	968	1285	330	906	197	290	188	122	480	10
ZY045 Krankengeld																	
Bezieher: hochger. (in Tsd.)	41	2	18	6	-	3	4	3	3	-	-	-	-	-	-	-	-
(in %)	0	0	1	1	-	1	0	0	0	-	-	-	-	-	-	-	-
ungewichtet	30	1	15	3	-	2	3	2	3	-	-	-	-	-	-	-	-
1 - u. 25 EUR	-	-	-	-	-	-	-	-	-	-	-	-	-	-	-	-	-
25 - u. 50 EUR	-	-	-	-	-	-	-	-	-	-	-	-	-	-	-	-	-
50 - u. 100 EUR	-	-	-	-	-	-	-	-	-	-	-	-	-	-	-	-	-
100 - u. 200 EUR	-	-	-	-	-	-	-	-	-	-	-	-	-	-	-	-	-
200 - u. 300 EUR	3	-	-	-	-	-	-	-	-	-	-	-	-	-	-	-	-
300 - u. 400 EUR	-	-	-	-	-	-	-	-	-	-	-	-	-	-	-	-	-
400 - u. 500 EUR	5	-	(10)	-	-	-	-	-	-	-	-	-	-	-	-	-	-
500 - u. 600 EUR	2	-	(4)	-	-	-	-	-	-	-	-	-	-	-	-	-	-
600 - u. 700 EUR	2	-	-	-	-	-	-	-	[26]	-	-	-	-	-	-	-	-
700 - u. 800 EUR	5	-	(5)	-	-	-	-	-	-	-	-	-	-	-	-	-	-
800 - u. 900 EUR	7	-	-	-	-	[100]	-	-	-	-	-	-	-	-	-	-	-
900 - u. 1.000 EUR	10	[100]	(12)	-	-	-	-	-	-	-	-	-	-	-	-	-	-
1.000 - u. 1.100 EUR	1	-	(3)	-	-	-	-	-	-	-	-	-	-	-	-	-	-
1.100 - u. 1.200 EUR	5	-	(6)	-	-	-	-	-	[26]	-	-	-	-	-	-	-	-
1.200 - u. 1.300 EUR	5	-	(11)	-	-	-	-	-	-	-	-	-	-	-	-	-	-
1.300 - u. 1.400 EUR	7	-	-	-	-	-	[36]	-	[49]	-	-	-	-	-	-	-	-
1.400 - u. 1.500 EUR	-	-	-	-	-	-	-	-	-	-	-	-	-	-	-	-	-
1.500 - u. 1.750 EUR	24	-	(13)	[100]	-	-	-	[51]	-	-	-	-	-	-	-	-	-
1.750 - u. 2.000 EUR	8	-	(18)	-	-	-	-	-	-	-	-	-	-	-	-	-	-
2.000 - u. 2.500 EUR	11	-	(16)	-	-	-	[42]	-	-	-	-	-	-	-	-	-	-
2.500 - u. 5.000 EUR	4	-	-	-	-	-	-	[49]	-	-	-	-	-	-	-	-	-
5.000 EUR und mehr	-	-	-	-	-	-	-	-	-	-	-	-	-	-	-	-	-
S U M M E	100	[100]	(100)	[100]	-	[100]	[100]	[100]	[100]	-	-	-	-	-	-	-	-
1 - u. 250 EUR	-	-	-	-	-	-	-	-	-	-	-	-	-	-	-	-	-
250 - u. 500 EUR	8	-	(10)	-	-	-	-	-	-	-	-	-	-	-	-	-	-
500 - u. 750 EUR	4	-	(4)	-	-	-	-	-	[26]	-	-	-	-	-	-	-	-
750 - u. 1.000 EUR	21	[100]	(17)	-	-	[100]	[22]	-	-	-	-	-	-	-	-	-	-
1.000 - u. 1.500 EUR	19	-	(21)	-	-	-	[36]	-	[74]	-	-	-	-	-	-	-	-
1.500 EUR und mehr	48	-	(47)	[100]	-	-	[42]	[100]	-	-	-	-	-	-	-	-	-
Betrag je Bezieher/in (EUR/M)	1335	[960]	(1310)	[1586]	-	[846]	[1591]	[2042]	[1088]	-	-	-	-	-	-	-	-

Schichtung des Krankengeldes von der Krankenkasse

Teilgesamtheit: Frauen ab 55 Jahren (ohne Heimbewohner) - Deutschland

	Frauen - Tätigkeitsniveau																
	Alle Arbeiter				Angestellte					Beamte, Berufssol.		Selbstständige				Mit-	
Frauen	Ange- lernt	Fach- arbeiter	Meister Polier	Ange- lernt	Einf. Fachkr.	Mittl. Fachkr.	Gehob. Fachkr.	Hochq./ leit.	Einf./ Mittl.D.	Gehob./ Höher.D.	Land- wirte	Hand- werker	Verkam. Freib.	Sonst. Freib.	Gewerbe treib.	hel- fende	
Basis hochger. (in Tsd.)	14120	2762	1496	37	714	2477	3239	768	370	83	395	107	58	66	105	308	481
Basis ungewichtet	15097	2883	1883	51	690	2565	3509	837	422	86	364	103	66	67	100	306	517
ZY045 Krankengeld																	
Bezieher: hochger. (in Tsd.)	28	5	5	1	-	7	9	0	-	-	-	-	-	-	-	1	-
(in %)	0	0	0	1	-	0	0	0	-	-	-	-	-	-	-	0	-
ungewichtet	23	3	4	1	-	5	8	1	-	-	-	-	-	-	-	1	-
1 - u. 25 EUR	-	-	-	-	-	-	-	-	-	-	-	-	-	-	-	-	-
25 - u. 50 EUR	-	-	-	-	-	-	-	-	-	-	-	-	-	-	-	-	-
50 - u. 100 EUR	(6)	-	-	-	-	-	[19]	-	-	-	-	-	-	-	-	-	-
100 - u. 200 EUR	-	-	-	-	-	-	-	-	-	-	-	-	-	-	-	-	-
200 - u. 300 EUR	(6)	-	-	-	-	[26]	-	-	-	-	-	-	-	-	-	-	-
300 - u. 400 EUR	(3)	[18]	-	-	-	-	-	-	-	-	-	-	-	-	-	-	-
400 - u. 500 EUR	(13)	[36]	-	[100]	-	[23]	-	-	-	-	-	-	-	-	-	-	-
500 - u. 600 EUR	(12)	-	-	-	-	[7]	[31]	-	-	-	-	-	-	-	-	-	-
600 - u. 700 EUR	(8)	-	[45]	-	-	-	-	-	-	-	-	-	-	-	-	-	-
700 - u. 800 EUR	(18)	[46]	[55]	-	-	-	-	-	-	-	-	-	-	-	-	-	-
800 - u. 900 EUR	(17)	-	-	-	-	[44]	[21]	-	-	-	-	-	-	-	-	-	-
900 - u. 1.000 EUR	-	-	-	-	-	-	-	-	-	-	-	-	-	-	-	-	-
1.000 - u. 1.100 EUR	(5)	-	-	-	-	-	[15]	-	-	-	-	-	-	-	-	-	-
1.100 - u. 1.200 EUR	-	-	-	-	-	-	-	-	-	-	-	-	-	-	-	-	-
1.200 - u. 1.300 EUR	-	-	-	-	-	-	-	-	-	-	-	-	-	-	-	-	-
1.300 - u. 1.400 EUR	(2)	-	-	-	-	-	-	[100]	-	-	-	-	-	-	-	-	-
1.400 - u. 1.500 EUR	(8)	-	-	-	-	-	[10]	-	-	-	-	-	-	-	-	[100]	-
1.500 - u. 1.750 EUR	(1)	-	-	-	-	-	[4]	-	-	-	-	-	-	-	-	-	-
1.750 - u. 2.000 EUR	-	-	-	-	-	-	-	-	-	-	-	-	-	-	-	-	-
2.000 - u. 2.500 EUR	-	-	-	-	-	-	-	-	-	-	-	-	-	-	-	-	-
2.500 - u. 5.000 EUR	-	-	-	-	-	-	-	-	-	-	-	-	-	-	-	-	-
5.000 EUR und mehr	-	-	-	-	-	-	-	-	-	-	-	-	-	-	-	-	-
S U M M E	(100)	[100]	[100]	[100]	-	[100]	[100]	[100]	-	-	-	-	-	-	-	[100]	-
1 - u. 250 EUR	(6)	-	-	-	-	-	[19]	-	-	-	-	-	-	-	-	-	-
250 - u. 500 EUR	(23)	[54]	-	[100]	-	[49]	-	-	-	-	-	-	-	-	-	-	-
500 - u. 750 EUR	(38)	[46]	[100]	-	-	[7]	[31]	-	-	-	-	-	-	-	-	-	-
750 - u. 1.000 EUR	(17)	-	-	-	-	[44]	[21]	-	-	-	-	-	-	-	-	-	-
1.000 - u. 1.500 EUR	(15)	-	-	-	-	-	[25]	[100]	-	-	-	-	-	-	-	[100]	-
1.500 EUR und mehr	(1)	-	-	-	-	-	[4]	-	-	-	-	-	-	-	-	-	-
Betrag je Bezieher/in (EUR/M)	(683)	[523]	[688]	[458]	-	[559]	[723]	[1300]	-	-	-	-	-	-	-	[1410]	-

Schichtung des Entgelts der Pflegeversicherung der Pflegeperson

Teilgesamtheit: Männer und Frauen ab 55 Jahren (ohne Heimbewohner) - D e u t s c h l a n d

	+-- ALLE +--	+----- M ä n n e r -----+						+----- F r a u e n -----+					
		Alle	55-u.	65-u.	75-u.	85 u.	65 u.	Alle	55-u.	65-u.	75-u.	85 u.	65 u.
			65 J.	75 J.	85 J.	älter	älter		65 J.	75 J.	85 J.	älter	älter
Basis hochger. (in Tsd.)	26262	12142	4976	4370	2273	523	7166	14120	4771	4764	3217	1367	9348
Basis ungewichtet	26480	11383	3537	4556	2344	946	7846	15097	4243	5059	3768	2027	10854
ZY046 Entgelt der Pflegevers.													
Bezieher: hochger. (in Tsd.)	186	63	10	24	25	3	53	122	62	29	27	3	60
(in %)	1	1	0	1	1	1	1	1	1	1	1	0	1
ungewichtet	184	57	8	22	21	6	49	127	57	34	29	7	70
1 - u. 25 EUR	-	-	-	-	-	-	-	-	-	-	-	-	-
25 - u. 50 EUR	1	-	-	-	-	-	-	1	-	5	-	-	2
50 - u. 100 EUR	2	2	-	-	(4)	-	2	3	3	1	-	[23]	2
100 - u. 200 EUR	4	5	-	(4)	(10)	-	7	3	1	3	(5)	-	4
200 - u. 300 EUR	47	50	[29]	(56)	(56)	[26]	54	46	46	50	(45)	[9]	45
300 - u. 400 EUR	5	8	[33]	(2)	(5)	-	3	3	1	1	(5)	[27]	4
400 - u. 500 EUR	35	26	[20]	(31)	(20)	[54]	27	39	39	36	(42)	[41]	39
500 - u. 600 EUR	1	3	-	(7)	-	-	3	-	-	-	-	-	-
600 - u. 700 EUR	5	4	[17]	-	-	[20]	1	5	8	4	-	-	2
700 - u. 800 EUR	-	-	-	-	-	-	-	-	-	-	-	-	-
800 - u. 900 EUR	-	-	-	-	-	-	-	-	-	-	-	-	-
900 - u. 1.000 EUR	0	-	-	-	-	-	-	1	-	-	(3)	-	1
1.000 - u. 1.100 EUR	1	2	-	-	(5)	-	2	-	-	-	-	-	-
1.100 - u. 1.200 EUR	-	-	-	-	-	-	-	-	-	-	-	-	-
1.200 - u. 1.300 EUR	-	-	-	-	-	-	-	-	-	-	-	-	-
1.300 - u. 1.400 EUR	-	-	-	-	-	-	-	-	-	-	-	-	-
1.400 - u. 1.500 EUR	-	-	-	-	-	-	-	-	-	-	-	-	-
1.500 - u. 1.750 EUR	-	-	-	-	-	-	-	-	-	-	-	-	-
1.750 - u. 2.000 EUR	-	-	-	-	-	-	-	-	-	-	-	-	-
2.000 - u. 2.500 EUR	-	-	-	-	-	-	-	-	-	-	-	-	-
2.500 - u. 5.000 EUR	-	-	-	-	-	-	-	-	-	-	-	-	-
5.000 EUR und mehr	-	-	-	-	-	-	-	-	-	-	-	-	-
S U M M E	100	100	[100]	(100)	(100)	[100]	100	100	100	100	(100)	[100]	100
1 - u. 250 EUR	52	54	[29]	(51)	(70)	[26]	58	51	49	59	(50)	[32]	53
250 - u. 500 EUR	41	38	[53]	(42)	(25)	[54]	35	43	43	37	(47)	[68]	43
500 - u. 750 EUR	6	7	[17]	(7)	-	[20]	4	5	8	4	-	-	2
750 - u. 1.000 EUR	0	-	-	-	-	-	-	1	-	-	(3)	-	1
1.000 - u. 1.500 EUR	1	2	-	-	(5)	-	2	-	-	-	-	-	-
1.500 EUR und mehr	-	-	-	-	-	-	-	-	-	-	-	-	-
Betrag je Bezieher/in (EUR/M)	324	319	[371]	(305)	(298)	[411]	308	327	334	302	(337)	[317]	319

Schichtung des Entgelts der Pflegeversicherung der Pflegeperson

Teilgesamtheit: Männer ab 55 Jahren (ohne Heimbewohner) - D e u t s c h l a n d

	+-- ALLE +--			+ V E R H E I R A T E T E +			+----- A L L E I N S T E H E N D E N A C H F A M I L I E N S T A N D -----+									
					Gesamt			Verwitwet			Geschieden/Getr.lebend			Ledig		
		Alle	55-u. 65 J.	65 u. älter	Alle	55-u. 65 J.	65 u. älter	Alle	55-u. 65 J.	65 u. älter	Alle	55-u. 65 J.	65 u. älter	Alle	55-u. 65 J.	65 u. älter
Basis hochger. (in Tsd.)	12142	8778	3558	5220	3364	1417	1946	1067	135	933	1378	772	606	919	511	407
Basis ungewichtet	11383	8487	2666	5821	2896	871	2025	1234	99	1135	1057	476	581	605	296	309
ZY046 Entgelt der Pflegevers.																
Bezieher: hochger. (in Tsd.)	63	57	10	46	6	-	6	5	-	5	2	-	2	-	-	-
(in %)	1	1	0	1	0	-	0	0	-	1	0	-	0	-	-	-
ungewichtet	57	51	8	43	6	-	6	4	-	4	2	-	2	-	-	-
1 - u. 25 EUR	-	-	-	-	-	-	-	-	-	-	-	-	-	-	-	-
25 - u. 50 EUR	-	-	-	-	-	-	-	-	-	-	-	-	-	-	-	-
50 - u. 100 EUR	2	2	-	2	-	-	-	-	-	-	-	-	-	-	-	-
100 - u. 200 EUR	5	6	-	7	-	-	-	-	-	-	-	-	-	-	-	-
200 - u. 300 EUR	50	46	[29]	50	[81]	-	[81]	[86]	-	[86]	[67]	-	[67]	-	-	-
300 - u. 400 EUR	8	9	[33]	4	-	-	-	-	-	-	-	-	-	-	-	-
400 - u. 500 EUR	26	28	[20]	30	[9]	-	[9]	-	-	-	[33]	-	[33]	-	-	-
500 - u. 600 EUR	3	3	-	4	-	-	-	-	-	-	-	-	-	-	-	-
600 - u. 700 EUR	4	3	[17]	-	[10]	-	[10]	[14]	-	[14]	-	-	-	-	-	-
700 - u. 800 EUR	-	-	-	-	-	-	-	-	-	-	-	-	-	-	-	-
800 - u. 900 EUR	-	-	-	-	-	-	-	-	-	-	-	-	-	-	-	-
900 - u. 1.000 EUR	-	-	-	-	-	-	-	-	-	-	-	-	-	-	-	-
1.000 - u. 1.100 EUR	2	2	-	3	-	-	-	-	-	-	-	-	-	-	-	-
1.100 - u. 1.200 EUR	-	-	-	-	-	-	-	-	-	-	-	-	-	-	-	-
1.200 - u. 1.300 EUR	-	-	-	-	-	-	-	-	-	-	-	-	-	-	-	-
1.300 - u. 1.400 EUR	-	-	-	-	-	-	-	-	-	-	-	-	-	-	-	-
1.400 - u. 1.500 EUR	-	-	-	-	-	-	-	-	-	-	-	-	-	-	-	-
1.500 - u. 1.750 EUR	-	-	-	-	-	-	-	-	-	-	-	-	-	-	-	-
1.750 - u. 2.000 EUR	-	-	-	-	-	-	-	-	-	-	-	-	-	-	-	-
2.000 - u. 2.500 EUR	-	-	-	-	-	-	-	-	-	-	-	-	-	-	-	-
2.500 - u. 5.000 EUR	-	-	-	-	-	-	-	-	-	-	-	-	-	-	-	-
5.000 EUR und mehr	-	-	-	-	-	-	-	-	-	-	-	-	-	-	-	-
S U M M E	100	100	[100]	100	[100]	-	[100]	[100]	-	[100]	[100]	-	[100]	-	-	-
1 - u. 250 EUR	54	54	[29]	60	[49]	-	[49]	[42]	-	[42]	[67]	-	[67]	-	-	-
250 - u. 500 EUR	38	37	[53]	34	[41]	-	[41]	[44]	-	[44]	[33]	-	[33]	-	-	-
500 - u. 750 EUR	7	6	[17]	4	[10]	-	[10]	[14]	-	[14]	-	-	-	-	-	-
750 - u. 1.000 EUR	-	-	-	-	-	-	-	-	-	-	-	-	-	-	-	-
1.000 - u. 1.500 EUR	2	2	-	3	-	-	-	-	-	-	-	-	-	-	-	-
1.500 EUR und mehr	-	-	-	-	-	-	-	-	-	-	-	-	-	-	-	-
Betrag je Bezieher/in (EUR/M)	319	322	[371]	310	[292]	-	[292]	[291]	-	[291]	[295]	-	[295]	-	-	-

Schichtung des Entgelts der Pflegeversicherung der Pflegeperson

Teilgesamtheit: Frauen ab 55 Jahren (ohne Heimbewohner) - D e u t s c h l a n d

	+-- ALLE +--			+ V E R H E I R A T E T E +			+----- A L L E I N S T E H E N D E N A C H F A M I L I E N S T A N D -----+											
	Alle	+-----+-----+-----+		Alle	+-----+-----+-----+		+-----+-----+-----+			+-----+-----+-----+			+-----+-----+-----+					
		55-u. 65 J.	65 u. älter		Alle	55-u. 65 J.	65 u. älter	Alle	55-u. 65 J.	65 u. älter	Alle	55-u. 65 J.	65 u. älter	Alle	55-u. 65 J.	65 u. älter		
Basis hochger. (in Tsd.)	14120	7407	3212	4195	6713	1560	5153	4364	512	3852	1460	717	743	890	331	558		
Basis ungewichtet	15097	7488	2949	4539	7609	1294	6315	5059	430	4629	1613	637	976	937	227	710		
ZY046 Entgelt der Pflegevers.																		
Bezieher: hochger. (in Tsd.)	122	83	45	39	39	18	21	20	7	14	14	7	7	5	4	1		
(in %)	1	1	1	1	1	1	0	0	1	0	1	1	1	1	1	0		
ungewichtet	127	84	41	43	43	16	27	25	7	18	13	6	7	5	3	2		
1 - u. 25 EUR	-	-	-	-	-	-	-	-	-	-	-	-	-	-	-	-		
25 - u. 50 EUR	1	2	-	4	-	-	-	-	-	-	-	-	-	-	-	-		
50 - u. 100 EUR	3	3	5	-	3	-	(5)	(4)	-	(6)	(2)	-	[4]	-	-	-		
100 - u. 200 EUR	3	3	-	6	2	(4)	-	-	-	-	-	-	-	[16]	[18]	-		
200 - u. 300 EUR	46	41	39	43	56	(63)	(50)	(64)	[84]	(54)	(47)	[57]	[38]	[51]	[44]	[100]		
300 - u. 400 EUR	3	2	1	3	5	(3)	(7)	(5)	-	(8)	(6)	[7]	[5]	-	-	-		
400 - u. 500 EUR	39	44	48	39	29	(17)	(38)	(25)	[8]	(32)	(45)	[36]	[53]	-	-	-		
500 - u. 600 EUR	-	-	-	-	-	-	-	-	-	-	-	-	-	-	-	-		
600 - u. 700 EUR	5	5	7	3	6	(12)	-	(3)	[8]	-	-	-	-	[33]	[38]	-		
700 - u. 800 EUR	-	-	-	-	-	-	-	-	-	-	-	-	-	-	-	-		
800 - u. 900 EUR	-	-	-	-	-	-	-	-	-	-	-	-	-	-	-	-		
900 - u. 1.000 EUR	1	1	-	2	-	-	-	-	-	-	-	-	-	-	-	-		
1.000 - u. 1.100 EUR	-	-	-	-	-	-	-	-	-	-	-	-	-	-	-	-		
1.100 - u. 1.200 EUR	-	-	-	-	-	-	-	-	-	-	-	-	-	-	-	-		
1.200 - u. 1.300 EUR	-	-	-	-	-	-	-	-	-	-	-	-	-	-	-	-		
1.300 - u. 1.400 EUR	-	-	-	-	-	-	-	-	-	-	-	-	-	-	-	-		
1.400 - u. 1.500 EUR	-	-	-	-	-	-	-	-	-	-	-	-	-	-	-	-		
1.500 - u. 1.750 EUR	-	-	-	-	-	-	-	-	-	-	-	-	-	-	-	-		
1.750 - u. 2.000 EUR	-	-	-	-	-	-	-	-	-	-	-	-	-	-	-	-		
2.000 - u. 2.500 EUR	-	-	-	-	-	-	-	-	-	-	-	-	-	-	-	-		
2.500 - u. 5.000 EUR	-	-	-	-	-	-	-	-	-	-	-	-	-	-	-	-		
5.000 EUR und mehr	-	-	-	-	-	-	-	-	-	-	-	-	-	-	-	-		
S U M M E	100	100	100	100	100	(100)	(100)	(100)	[100]	(100)	(100)	[100]	[100]	[100]	[100]	[100]		
1 - u. 250 EUR	51	46	41	53	61	(68)	(55)	(67)	[84]	(60)	(49)	[57]	[42]	[67]	[62]	[100]		
250 - u. 500 EUR	43	48	52	42	34	(20)	(45)	(30)	[8]	(40)	(51)	[43]	[58]	-	-	-		
500 - u. 750 EUR	5	5	7	3	6	(12)	-	(3)	[8]	-	-	-	-	[33]	[38]	-		
750 - u. 1.000 EUR	1	1	-	2	-	-	-	-	-	-	-	-	-	-	-	-		
1.000 - u. 1.500 EUR	-	-	-	-	-	-	-	-	-	-	-	-	-	-	-	-		
1.500 EUR und mehr	-	-	-	-	-	-	-	-	-	-	-	-	-	-	-	-		
Betrag je Bezieher/in (EUR/M)	327	337	346	326	304	(303)	(306)	(286)	[271]	(293)	(324)	[310]	[337]	[324]	[340]	[220]		

Schichtung des Entgelts der Pflegeversicherung der Pflegeperson

Teilgesamtheit: Männer und Frauen ab 65 Jahren (ohne Heimbewohner) - D e u t s c h l a n d

	+-- alle +--	+- LETZTE / HEUTIGE BERUFLICHE STELLUNG ("Alle" einschl. nie erwerbstätig und K.A. zur beruflichen Stellung) -----+											
		M ä n n e r					F r a u e n						
		Alle	Arbeiter	An- gestellte	Beamte/ Ber.-Sold	Selbst- ständige	Mit- helfende	Alle	Arbeiter	An- gestellte	Beamte/ Ber.-Sold	Selbst- ständige	Mit- helfende
Basis hochger. (in Tsd.)	16515	7166	2744	2781	692	881	7	9348	3088	4765	194	379	434
Basis ungewichtet	18700	7846	3009	3040	850	877	8	10854	3703	5532	220	405	474
ZY046 Entgelt der Pflegevers.													
Bezieher: hochger. (in Tsd.)	113	53	26	14	3	10	-	60	25	30	1	1	2
(in %)	1	1	1	1	0	1	-	1	1	1	1	0	1
ungewichtet	119	49	23	14	3	9	-	70	24	40	1	1	3
1 - u. 25 EUR	-	-	-	-	-	-	-	-	-	-	-	-	-
25 - u. 50 EUR	1	-	-	-	-	-	-	2	-	5	-	-	-
50 - u. 100 EUR	2	2	-	-	-	[10]	-	2	-	4	-	-	-
100 - u. 200 EUR	5	7	(5)	(7)	-	[12]	-	4	(6)	-	[100]	-	-
200 - u. 300 EUR	49	54	(57)	(63)	[77]	[26]	-	45	(55)	46	-	-	-
300 - u. 400 EUR	4	3	(2)	-	-	[12]	-	4	(5)	2	-	-	[31]
400 - u. 500 EUR	33	27	(30)	(21)	[23]	[30]	-	39	(35)	40	-	[100]	[34]
500 - u. 600 EUR	2	3	(3)	-	-	[9]	-	-	-	-	-	-	-
600 - u. 700 EUR	2	1	(3)	-	-	-	-	2	-	4	-	-	-
700 - u. 800 EUR	-	-	-	-	-	-	-	-	-	-	-	-	-
800 - u. 900 EUR	-	-	-	-	-	-	-	-	-	-	-	-	-
900 - u. 1.000 EUR	1	-	-	-	-	-	-	1	-	-	-	-	[35]
1.000 - u. 1.100 EUR	1	2	-	(9)	-	-	-	-	-	-	-	-	-
1.100 - u. 1.200 EUR	-	-	-	-	-	-	-	-	-	-	-	-	-
1.200 - u. 1.300 EUR	-	-	-	-	-	-	-	-	-	-	-	-	-
1.300 - u. 1.400 EUR	-	-	-	-	-	-	-	-	-	-	-	-	-
1.400 - u. 1.500 EUR	-	-	-	-	-	-	-	-	-	-	-	-	-
1.500 - u. 1.750 EUR	-	-	-	-	-	-	-	-	-	-	-	-	-
1.750 - u. 2.000 EUR	-	-	-	-	-	-	-	-	-	-	-	-	-
2.000 - u. 2.500 EUR	-	-	-	-	-	-	-	-	-	-	-	-	-
2.500 - u. 5.000 EUR	-	-	-	-	-	-	-	-	-	-	-	-	-
5.000 EUR und mehr	-	-	-	-	-	-	-	-	-	-	-	-	-
S U M M E	100	100	(100)	(100)	[100]	[100]	-	100	(100)	100	[100]	[100]	[100]
1 - u. 250 EUR	56	58	(54)	(70)	[77]	[49]	-	53	(60)	54	[100]	-	-
250 - u. 500 EUR	39	35	(40)	(21)	[23]	[42]	-	43	(40)	42	-	[100]	[65]
500 - u. 750 EUR	3	4	(6)	-	-	[9]	-	2	-	4	-	-	-
750 - u. 1.000 EUR	1	-	-	-	-	-	-	1	-	-	-	-	[35]
1.000 - u. 1.500 EUR	1	2	-	(9)	-	-	-	-	-	-	-	-	-
1.500 EUR und mehr	-	-	-	-	-	-	-	-	-	-	-	-	-
Betrag je Bezieher/in (EUR/M)	314	308	(307)	(328)	[272]	[293]	-	319	(302)	311	[140]	[435]	[582]

Schichtung des Entgelts der Pflegeversicherung der Pflegeperson

Teilgesamtheit: Männer ab 55 Jahren (ohne Heimbewohner) - D e u t s c h l a n d

	Männer - Tätigkeitsniveau																
	Alle Arbeiter				Angestellte					Beamte, Berufssol.		Selbstständige				Mit-	
Männer	Ange- lernt	Fach- arbeiter	Meister Polier	Ange- lernt	Einf. Fachkr.	Mittl. Fachkr.	Gehob. Fachkr.	Hochg./ leit.	Einf./ Mittl.D.	Gehob./ Höher.D.	Land- wirte	Hand- werker	Verkam. Freib.	Sonst. Freib.	Gewerbe treib.	hel- fende	
Basis hochger. (in Tsd.)	12142	1121	2957	501	133	526	1700	1047	1303	386	883	213	314	225	147	570	10
Basis ungewichtet	11383	935	2939	530	99	462	1552	968	1285	330	906	197	290	188	122	480	10
ZY046 Entgelt der Pflegevers.																	
Bezieher: hochger. (in Tsd.)	63	12	14	4	1	2	9	3	2	2	1	-	8	-	1	3	-
(in %)	1	1	0	1	1	0	1	0	0	1	0	-	3	-	1	1	-
ungewichtet	57	10	13	4	1	2	8	2	3	2	1	-	7	-	1	3	-
1 - u. 25 EUR	-	-	-	-	-	-	-	-	-	-	-	-	-	-	-	-	-
25 - u. 50 EUR	-	-	-	-	-	-	-	-	-	-	-	-	-	-	-	-	-
50 - u. 100 EUR	2	-	-	-	-	-	-	-	-	-	-	-	-	-	-	[32]	-
100 - u. 200 EUR	5	-	(9)	-	-	-	-	-	[47]	-	-	-	-	-	-	[39]	-
200 - u. 300 EUR	50	(59)	(55)	[12]	-	[100]	[80]	-	[41]	[100]	-	[42]	-	-	-	-	-
300 - u. 400 EUR	8	-	(4)	-	-	-	[20]	-	-	-	-	[20]	-	[100]	-	-	-
400 - u. 500 EUR	26	(22)	(26)	[88]	-	-	-	[100]	[12]	-	[100]	-	[37]	-	-	-	-
500 - u. 600 EUR	3	-	(6)	-	-	-	-	-	-	-	-	-	-	-	-	[29]	-
600 - u. 700 EUR	4	(20)	-	-	-	-	-	-	-	-	-	-	-	-	-	-	-
700 - u. 800 EUR	-	-	-	-	-	-	-	-	-	-	-	-	-	-	-	-	-
800 - u. 900 EUR	-	-	-	-	-	-	-	-	-	-	-	-	-	-	-	-	-
900 - u. 1.000 EUR	-	-	-	-	-	-	-	-	-	-	-	-	-	-	-	-	-
1.000 - u. 1.100 EUR	2	-	-	-	[100]	-	-	-	-	-	-	-	-	-	-	-	-
1.100 - u. 1.200 EUR	-	-	-	-	-	-	-	-	-	-	-	-	-	-	-	-	-
1.200 - u. 1.300 EUR	-	-	-	-	-	-	-	-	-	-	-	-	-	-	-	-	-
1.300 - u. 1.400 EUR	-	-	-	-	-	-	-	-	-	-	-	-	-	-	-	-	-
1.400 - u. 1.500 EUR	-	-	-	-	-	-	-	-	-	-	-	-	-	-	-	-	-
1.500 - u. 1.750 EUR	-	-	-	-	-	-	-	-	-	-	-	-	-	-	-	-	-
1.750 - u. 2.000 EUR	-	-	-	-	-	-	-	-	-	-	-	-	-	-	-	-	-
2.000 - u. 2.500 EUR	-	-	-	-	-	-	-	-	-	-	-	-	-	-	-	-	-
2.500 - u. 5.000 EUR	-	-	-	-	-	-	-	-	-	-	-	-	-	-	-	-	-
5.000 EUR und mehr	-	-	-	-	-	-	-	-	-	-	-	-	-	-	-	-	-
S U M M E	100	(100)	(100)	[100]	[100]	[100]	[100]	[100]	[100]	[100]	[100]	-	[100]	-	[100]	[100]	-
1 - u. 250 EUR	54	(42)	(65)	[12]	-	[100]	[80]	-	[88]	[100]	-	-	[42]	-	-	[71]	-
250 - u. 500 EUR	38	(38)	(30)	[88]	-	-	[20]	[100]	[12]	-	[100]	-	[58]	-	[100]	-	-
500 - u. 750 EUR	7	(20)	(6)	-	-	-	-	-	-	-	-	-	-	-	-	[29]	-
750 - u. 1.000 EUR	-	-	-	-	-	-	-	-	-	-	-	-	-	-	-	-	-
1.000 - u. 1.500 EUR	2	-	-	-	[100]	-	-	-	-	-	-	-	-	-	-	-	-
1.500 EUR und mehr	-	-	-	-	-	-	-	-	-	-	-	-	-	-	-	-	-
Betrag je Bezieher/in (EUR/M)	319	(360)	(291)	[398]	[1040]	[213]	[249]	[419]	[191]	[225]	[430]	-	[308]	-	[320]	[232]	-

Schichtung des Entgelts der Pflegeversicherung der Pflegeperson

Teilgesamtheit: Frauen ab 55 Jahren (ohne Heimbewohner) - D e u t s c h l a n d

	Frauen - Tätigkeitsniveau																
	Alle Arbeiter				Angestellte					Beamte, Berufssol.		Selbstständige				Mit-	
Frauen	Ange- lernt	Fach- arbeiter	Meister- Polier	Ange- lernt	Einf. Fachkr.	Mittl. Fachkr.	Gehob. Fachkr.	Hochq./ leit.	Einf./ Mittl.D.	Gehob./ Höher.D.	Land- wirte	Hand- werker	Verkam. Freib.	Sonst. Freib.	Gewerbe- treib.	hel- fende	
Basis hochger. (in Tsd.)	14120	2762	1496	37	714	2477	3239	768	370	83	395	107	58	66	105	308	481
Basis ungewichtet	15097	2883	1883	51	690	2565	3509	837	422	86	364	103	66	67	100	306	517
ZY046 Entgelt der Pflegevers.																	
Bezieher: hochger. (in Tsd.)	122	35	12	-	8	22	18	4	2	-	6	1	-	-	2	5	3
(in %)	1	1	1	-	1	1	1	0	1	-	2	1	-	-	2	1	1
ungewichtet	127	30	16	-	9	25	21	5	3	-	5	1	-	-	1	3	4
1 - u. 25 EUR	-	-	-	-	-	-	-	-	-	-	-	-	-	-	-	-	-
25 - u. 50 EUR	1	-	-	-	-	(7)	-	-	-	-	-	-	-	-	-	-	-
50 - u. 100 EUR	3	-	-	-	-	(4)	-	[8]	-	-	-	-	-	-	-	[47]	-
100 - u. 200 EUR	3	-	(11)	-	-	-	(4)	-	-	-	[15]	-	-	-	-	-	-
200 - u. 300 EUR	46	59	(43)	-	[65]	(46)	(46)	[9]	[26]	-	[74]	-	-	-	-	-	-
300 - u. 400 EUR	3	3	(2)	-	[6]	(3)	(3)	-	-	-	-	-	-	-	-	-	[21]
400 - u. 500 EUR	39	35	(44)	-	[29]	(30)	(42)	[70]	[74]	-	[11]	[100]	-	-	-	[53]	[55]
500 - u. 600 EUR	-	-	-	-	-	-	-	-	-	-	-	-	-	-	-	-	-
600 - u. 700 EUR	5	3	-	-	-	(11)	(4)	[14]	-	-	-	-	-	-	[100]	-	-
700 - u. 800 EUR	-	-	-	-	-	-	-	-	-	-	-	-	-	-	-	-	-
800 - u. 900 EUR	-	-	-	-	-	-	-	-	-	-	-	-	-	-	-	-	-
900 - u. 1.000 EUR	1	-	-	-	-	-	-	-	-	-	-	-	-	-	-	-	[24]
1.000 - u. 1.100 EUR	-	-	-	-	-	-	-	-	-	-	-	-	-	-	-	-	-
1.100 - u. 1.200 EUR	-	-	-	-	-	-	-	-	-	-	-	-	-	-	-	-	-
1.200 - u. 1.300 EUR	-	-	-	-	-	-	-	-	-	-	-	-	-	-	-	-	-
1.300 - u. 1.400 EUR	-	-	-	-	-	-	-	-	-	-	-	-	-	-	-	-	-
1.400 - u. 1.500 EUR	-	-	-	-	-	-	-	-	-	-	-	-	-	-	-	-	-
1.500 - u. 1.750 EUR	-	-	-	-	-	-	-	-	-	-	-	-	-	-	-	-	-
1.750 - u. 2.000 EUR	-	-	-	-	-	-	-	-	-	-	-	-	-	-	-	-	-
2.000 - u. 2.500 EUR	-	-	-	-	-	-	-	-	-	-	-	-	-	-	-	-	-
2.500 - u. 5.000 EUR	-	-	-	-	-	-	-	-	-	-	-	-	-	-	-	-	-
5.000 EUR und mehr	-	-	-	-	-	-	-	-	-	-	-	-	-	-	-	-	-
S U M M E	100	100	(100)	-	[100]	(100)	(100)	[100]	[100]	-	[100]	[100]	-	-	[100]	[100]	[100]
1 - u. 250 EUR	51	59	(55)	-	[65]	(50)	(50)	[16]	[26]	-	[89]	-	-	-	-	[47]	-
250 - u. 500 EUR	43	37	(45)	-	[35]	(40)	(45)	[70]	[74]	-	[11]	[100]	-	-	-	[53]	[76]
500 - u. 750 EUR	5	3	-	-	-	(11)	(4)	[14]	-	-	-	-	-	[100]	-	-	-
750 - u. 1.000 EUR	1	-	-	-	-	-	-	-	-	-	-	-	-	-	-	-	[24]
1.000 - u. 1.500 EUR	-	-	-	-	-	-	-	-	-	-	-	-	-	-	-	-	-
1.500 EUR und mehr	-	-	-	-	-	-	-	-	-	-	-	-	-	-	-	-	-
Betrag je Bezieher/in (EUR/M)	327	315	(309)	-	[289]	(320)	(330)	[399]	[368]	-	[223]	[440]	-	-	[600]	[269]	[525]

Schichtung des Wohngeldes, bei Ehepaaren je zur Hälfte beiden Ehepartnern zugeordnet

Teilgesamtheit: Männer und Frauen ab 55 Jahren (ohne Heimbewohner) - D e u t s c h l a n d

	+-- ALLE +--	+----- M ä n n e r -----+						+----- F r a u e n -----+					
		Alle	55-u.	65-u.	75-u.	85 u.	65 u.	Alle	55-u.	65-u.	75-u.	85 u.	65 u.
			65 J.	75 J.	85 J.	älter	älter		65 J.	75 J.	85 J.	älter	älter
Basis hochger. (in Tsd.)	26262	12142	4976	4370	2273	523	7166	14120	4771	4764	3217	1367	9348
Basis ungewichtet	26480	11383	3537	4556	2344	946	7846	15097	4243	5059	3768	2027	10854
ZY061 Wohngeld													
Bezieher: hochger. (in Tsd.)	370	107	54	45	7	1	53	263	70	100	54	39	193
(in %)	1	1	1	1	0	0	1	2	1	2	2	3	2
ungewichtet	423	90	41	41	6	2	49	333	60	137	69	67	273
1 - u. 25 EUR	14	17	19	12	[36]	-	15	12	13	12	10	17	12
25 - u. 50 EUR	18	19	12	29	[12]	-	26	18	7	17	30	20	21
50 - u. 100 EUR	38	33	41	23	[37]	-	24	40	39	42	41	37	41
100 - u. 200 EUR	24	27	23	31	[16]	[100]	30	23	27	27	14	17	21
200 - u. 300 EUR	5	5	5	5	-	-	4	6	10	2	4	11	4
300 - u. 400 EUR	1	-	-	-	-	-	-	1	4	-	-	-	-
400 - u. 500 EUR	-	-	-	-	-	-	-	-	-	-	-	-	-
500 - u. 600 EUR	-	-	-	-	-	-	-	-	-	-	-	-	-
600 - u. 700 EUR	-	-	-	-	-	-	-	-	-	-	-	-	-
700 - u. 800 EUR	-	-	-	-	-	-	-	-	-	-	-	-	-
800 - u. 900 EUR	-	-	-	-	-	-	-	-	-	-	-	-	-
900 - u. 1.000 EUR	-	-	-	-	-	-	-	-	-	-	-	-	-
1.000 - u. 1.100 EUR	-	-	-	-	-	-	-	-	-	-	-	-	-
1.100 - u. 1.200 EUR	-	-	-	-	-	-	-	-	-	-	-	-	-
1.200 - u. 1.300 EUR	-	-	-	-	-	-	-	-	-	-	-	-	-
1.300 - u. 1.400 EUR	-	-	-	-	-	-	-	-	-	-	-	-	-
1.400 - u. 1.500 EUR	-	-	-	-	-	-	-	-	-	-	-	-	-
1.500 - u. 1.750 EUR	-	-	-	-	-	-	-	-	-	-	-	-	-
1.750 - u. 2.000 EUR	-	-	-	-	-	-	-	-	-	-	-	-	-
2.000 - u. 2.500 EUR	-	-	-	-	-	-	-	-	-	-	-	-	-
2.500 - u. 5.000 EUR	-	-	-	-	-	-	-	-	-	-	-	-	-
5.000 EUR und mehr	-	-	-	-	-	-	-	-	-	-	-	-	-
S U M M E	100	100	100	100	[100]	[100]	100	100	100	100	100	100	100
1 - u. 250 EUR	97	95	95	95	[100]	[100]	96	97	95	99	96	98	98
250 - u. 500 EUR	3	5	5	5	-	-	4	3	5	1	4	2	2
500 - u. 750 EUR	-	-	-	-	-	-	-	-	-	-	-	-	-
750 - u. 1.000 EUR	-	-	-	-	-	-	-	-	-	-	-	-	-
1.000 - u. 1.500 EUR	-	-	-	-	-	-	-	-	-	-	-	-	-
1.500 EUR und mehr	-	-	-	-	-	-	-	-	-	-	-	-	-
Betrag je Bezieher/in (EUR/M)	83	78	78	82	[54]	[107]	79	84	104	80	72	79	77

Schichtung des Wohngeldes, bei Ehepaaren je zur Hälfte beiden Ehepartnern zugeordnet

Teilgesamtheit: Männer ab 55 Jahren (ohne Heimbewohner) - D e u t s c h l a n d

	+-- ALLE +--			+ V E R H E I R A T E T E +			+----- A L L E I N S T E H E N D E N A C H F A M I L I E N S T A N D -----+									
		Gesamt		Alle	Verwitwet		Geschieden/Getr.lebend			Ledig						
		Alle	55-u. 65 J.		65 u. älter	Alle	55-u. 65 J.	65 u. älter	Alle	55-u. 65 J.	65 u. älter	Alle	55-u. 65 J.	65 u. älter		
Basis hochger. (in Tsd.)	12142	8778	3558	5220	3364	1417	1946	1067	135	933	1378	772	606	919	511	407
Basis ungewichtet	11383	8487	2666	5821	2896	871	2025	1234	99	1135	1057	476	581	605	296	309
ZY061 Wohngeld																
Bezieher: hochger. (in Tsd.)	107	36	15	21	71	39	32	5	0	5	46	27	19	20	11	8
(in %)	1	0	0	0	2	3	2	0	0	1	3	4	3	2	2	2
ungewichtet	90	31	13	18	59	28	31	5	1	4	39	19	20	15	8	7
1 - u. 25 EUR	17	23	(29)	(18)	14	(15)	13	[33]	-	[35]	6	(2)	(10)	(30)	[48]	[7]
25 - u. 50 EUR	19	26	(16)	(34)	15	(10)	21	[31]	-	[33]	11	(9)	(14)	(20)	[11]	[31]
50 - u. 100 EUR	33	32	(48)	(21)	33	(38)	27	-	-	-	35	(40)	(28)	(38)	[36]	[40]
100 - u. 200 EUR	27	19	(7)	(28)	31	(29)	32	[36]	[100]	[32]	38	(38)	(37)	(12)	[5]	[23]
200 - u. 300 EUR	5	-	-	-	7	(7)	6	-	-	-	11	(10)	(11)	-	-	-
300 - u. 400 EUR	-	-	-	-	-	-	-	-	-	-	-	-	-	-	-	-
400 - u. 500 EUR	-	-	-	-	-	-	-	-	-	-	-	-	-	-	-	-
500 - u. 600 EUR	-	-	-	-	-	-	-	-	-	-	-	-	-	-	-	-
600 - u. 700 EUR	-	-	-	-	-	-	-	-	-	-	-	-	-	-	-	-
700 - u. 800 EUR	-	-	-	-	-	-	-	-	-	-	-	-	-	-	-	-
800 - u. 900 EUR	-	-	-	-	-	-	-	-	-	-	-	-	-	-	-	-
900 - u. 1.000 EUR	-	-	-	-	-	-	-	-	-	-	-	-	-	-	-	-
1.000 - u. 1.100 EUR	-	-	-	-	-	-	-	-	-	-	-	-	-	-	-	-
1.100 - u. 1.200 EUR	-	-	-	-	-	-	-	-	-	-	-	-	-	-	-	-
1.200 - u. 1.300 EUR	-	-	-	-	-	-	-	-	-	-	-	-	-	-	-	-
1.300 - u. 1.400 EUR	-	-	-	-	-	-	-	-	-	-	-	-	-	-	-	-
1.400 - u. 1.500 EUR	-	-	-	-	-	-	-	-	-	-	-	-	-	-	-	-
1.500 - u. 1.750 EUR	-	-	-	-	-	-	-	-	-	-	-	-	-	-	-	-
1.750 - u. 2.000 EUR	-	-	-	-	-	-	-	-	-	-	-	-	-	-	-	-
2.000 - u. 2.500 EUR	-	-	-	-	-	-	-	-	-	-	-	-	-	-	-	-
2.500 - u. 5.000 EUR	-	-	-	-	-	-	-	-	-	-	-	-	-	-	-	-
5.000 EUR und mehr	-	-	-	-	-	-	-	-	-	-	-	-	-	-	-	-
S U M M E	100	100	(100)	(100)	100	(100)	100	[100]	[100]	[100]	100	(100)	(100)	(100)	[100]	[100]
1 - u. 250 EUR	95	100	(100)	(100)	93	(93)	94	[100]	[100]	[100]	89	(90)	(89)	(100)	[100]	[100]
250 - u. 500 EUR	5	-	-	-	7	(7)	6	-	-	-	11	(10)	(11)	-	-	-
500 - u. 750 EUR	-	-	-	-	-	-	-	-	-	-	-	-	-	-	-	-
750 - u. 1.000 EUR	-	-	-	-	-	-	-	-	-	-	-	-	-	-	-	-
1.000 - u. 1.500 EUR	-	-	-	-	-	-	-	-	-	-	-	-	-	-	-	-
1.500 EUR und mehr	-	-	-	-	-	-	-	-	-	-	-	-	-	-	-	-
Betrag je Bezieher/in (EUR/M)	78	57	(45)	(65)	90	(91)	88	[56]	[135]	[51]	106	(110)	(101)	(59)	[43]	[80]

Schichtung des Wohngeldes, bei Ehepaaren je zur Hälfte beiden Ehepartnern zugeordnet

Teilgesamtheit: Frauen ab 55 Jahren (ohne Heimbewohner) - D e u t s c h l a n d

	+-- ALLE +--			+ V E R H E I R A T E T E +			+----- A L L E I N S T E H E N D E N A C H F A M I L I E N S T A N D -----+									
	Alle	Gesamt		Alle	Verwitwet		Geschieden/Getr.lebend			Ledig						
		55-u. 65 J.	65 u. älter		Alle	55-u. 65 J.	65 u. älter	Alle	55-u. 65 J.	65 u. älter	Alle	55-u. 65 J.	65 u. älter			
Basis hochger. (in Tsd.)	14120	7407	3212	4195	6713	1560	5153	4364	512	3852	1460	717	743	890	331	558
Basis ungewichtet	15097	7488	2949	4539	7609	1294	6315	5059	430	4629	1613	637	976	937	227	710
ZY061 Wohngeld																
Bezieher: hochger. (in Tsd.)	263	29	15	14	234	54	179	71	10	61	131	31	99	32	13	19
(in %)	2	0	0	0	3	3	3	2	2	2	9	4	13	4	4	3
ungewichtet	333	26	14	12	307	46	261	78	8	70	189	28	161	40	10	30
1 - u. 25 EUR	12	(23)	(23)	(22)	11	10	12	10	[14]	9	11	(13)	11	12	-	21
25 - u. 50 EUR	18	(30)	(18)	(43)	16	4	20	18	-	20	17	(4)	21	8	(7)	8
50 - u. 100 EUR	40	(29)	(38)	(18)	42	40	43	42	[18]	45	41	(44)	40	46	(46)	46
100 - u. 200 EUR	23	(19)	(20)	(17)	23	29	22	18	[26]	17	26	(32)	24	24	(22)	25
200 - u. 300 EUR	6	-	-	-	7	13	5	10	[25]	8	4	(3)	4	10	(25)	-
300 - u. 400 EUR	1	-	-	-	1	5	-	2	[17]	-	1	(4)	-	-	-	-
400 - u. 500 EUR	-	-	-	-	-	-	-	-	-	-	-	-	-	-	-	-
500 - u. 600 EUR	-	-	-	-	-	-	-	-	-	-	-	-	-	-	-	-
600 - u. 700 EUR	-	-	-	-	-	-	-	-	-	-	-	-	-	-	-	-
700 - u. 800 EUR	-	-	-	-	-	-	-	-	-	-	-	-	-	-	-	-
800 - u. 900 EUR	-	-	-	-	-	-	-	-	-	-	-	-	-	-	-	-
900 - u. 1.000 EUR	-	-	-	-	-	-	-	-	-	-	-	-	-	-	-	-
1.000 - u. 1.100 EUR	-	-	-	-	-	-	-	-	-	-	-	-	-	-	-	-
1.100 - u. 1.200 EUR	-	-	-	-	-	-	-	-	-	-	-	-	-	-	-	-
1.200 - u. 1.300 EUR	-	-	-	-	-	-	-	-	-	-	-	-	-	-	-	-
1.300 - u. 1.400 EUR	-	-	-	-	-	-	-	-	-	-	-	-	-	-	-	-
1.400 - u. 1.500 EUR	-	-	-	-	-	-	-	-	-	-	-	-	-	-	-	-
1.500 - u. 1.750 EUR	-	-	-	-	-	-	-	-	-	-	-	-	-	-	-	-
1.750 - u. 2.000 EUR	-	-	-	-	-	-	-	-	-	-	-	-	-	-	-	-
2.000 - u. 2.500 EUR	-	-	-	-	-	-	-	-	-	-	-	-	-	-	-	-
2.500 - u. 5.000 EUR	-	-	-	-	-	-	-	-	-	-	-	-	-	-	-	-
5.000 EUR und mehr	-	-	-	-	-	-	-	-	-	-	-	-	-	-	-	-
S U M M E	100	(100)	(100)	(100)	100	100	100	100	[100]	100	100	(100)	100	100	(100)	100
1 - u. 250 EUR	97	(100)	(100)	(100)	97	94	98	96	[83]	99	96	(95)	97	100	(100)	100
250 - u. 500 EUR	3	-	-	-	3	6	2	4	[17]	1	4	(5)	3	-	-	-
500 - u. 750 EUR	-	-	-	-	-	-	-	-	-	-	-	-	-	-	-	-
750 - u. 1.000 EUR	-	-	-	-	-	-	-	-	-	-	-	-	-	-	-	-
1.000 - u. 1.500 EUR	-	-	-	-	-	-	-	-	-	-	-	-	-	-	-	-
1.500 EUR und mehr	-	-	-	-	-	-	-	-	-	-	-	-	-	-	-	-
Betrag je Bezieher/in (EUR/M)	84	(56)	(60)	(51)	88	117	79	93	[153]	84	85	(106)	78	89	(118)	68

Schichtung des Wohngeldes, bei Ehepaaren je zur Hälfte beiden Ehepartnern zugeordnet

Teilgesamtheit: Männer und Frauen ab 65 Jahren (ohne Heimbewohner) - D e u t s c h l a n d

	+-- alle +--	+- LETZTE / HEUTIGE BERUFLICHE STELLUNG ("Alle" einschl. nie erwerbstätig und K.A. zur beruflichen Stellung) -----+											
		M ä n n e r					F r a u e n						
		Alle	Arbeiter	An- gestellte	Beamte/ Ber.-Sold	Selbst- ständige	Mit- helfende	Alle	Arbeiter	An- gestellte	Beamte/ Ber.-Sold	Selbst- ständige	Mit- helfende
Basis hochger. (in Tsd.)	16515	7166	2744	2781	692	881	7	9348	3088	4765	194	379	434
Basis ungewichtet	18700	7846	3009	3040	850	877	8	10854	3703	5532	220	405	474
ZY061 Wohngeld													

Bezieher: hochger. (in Tsd.)	246	53	31	11	3	1	1	193	92	83	-	5	2
(in %)	1	1	1	0	0	0	19	2	3	2	-	1	1
ungewichtet	322	49	31	9	2	2	1	273	127	122	-	5	4
1 - u. 25 EUR	13	15	13	[15]	-	[67]	-	12	11	17	-	-	-
25 - u. 50 EUR	22	26	30	[20]	-	-	-	21	16	24	-	[17]	-
50 - u. 100 EUR	37	24	19	[44]	-	[33]	[100]	41	44	35	-	[39]	[48]
100 - u. 200 EUR	23	30	32	[20]	[100]	-	-	21	28	15	-	[28]	[52]
200 - u. 300 EUR	4	4	7	-	-	-	-	4	1	8	-	[16]	-
300 - u. 400 EUR	-	-	-	-	-	-	-	-	-	-	-	-	-
400 - u. 500 EUR	-	-	-	-	-	-	-	-	-	-	-	-	-
500 - u. 600 EUR	-	-	-	-	-	-	-	-	-	-	-	-	-
600 - u. 700 EUR	-	-	-	-	-	-	-	-	-	-	-	-	-
700 - u. 800 EUR	-	-	-	-	-	-	-	-	-	-	-	-	-
800 - u. 900 EUR	-	-	-	-	-	-	-	-	-	-	-	-	-
900 - u. 1.000 EUR	-	-	-	-	-	-	-	-	-	-	-	-	-
1.000 - u. 1.100 EUR	-	-	-	-	-	-	-	-	-	-	-	-	-
1.100 - u. 1.200 EUR	-	-	-	-	-	-	-	-	-	-	-	-	-
1.200 - u. 1.300 EUR	-	-	-	-	-	-	-	-	-	-	-	-	-
1.300 - u. 1.400 EUR	-	-	-	-	-	-	-	-	-	-	-	-	-
1.400 - u. 1.500 EUR	-	-	-	-	-	-	-	-	-	-	-	-	-
1.500 - u. 1.750 EUR	-	-	-	-	-	-	-	-	-	-	-	-	-
1.750 - u. 2.000 EUR	-	-	-	-	-	-	-	-	-	-	-	-	-
2.000 - u. 2.500 EUR	-	-	-	-	-	-	-	-	-	-	-	-	-
2.500 - u. 5.000 EUR	-	-	-	-	-	-	-	-	-	-	-	-	-
5.000 EUR und mehr	-	-	-	-	-	-	-	-	-	-	-	-	-
S U M M E	100	100	100	[100]	[100]	[100]	[100]	100	100	100	-	[100]	[100]

1 - u. 250 EUR	98	96	93	[100]	[100]	[100]	[100]	98	99	96	-	[100]	[100]
250 - u. 500 EUR	2	4	7	-	-	-	-	2	1	4	-	-	-
500 - u. 750 EUR	-	-	-	-	-	-	-	-	-	-	-	-	-
750 - u. 1.000 EUR	-	-	-	-	-	-	-	-	-	-	-	-	-
1.000 - u. 1.500 EUR	-	-	-	-	-	-	-	-	-	-	-	-	-
1.500 EUR und mehr	-	-	-	-	-	-	-	-	-	-	-	-	-
Betrag je Bezieher/in (EUR/M)	78	79	83	[71]	[135]	[31]	[70]	77	80	75	-	[119]	[97]

Schichtung des Wohngeldes, bei Ehepaaren je zur Hälfte beiden Ehepartnern zugeordnet

Teilgesamtheit: Männer ab 55 Jahren (ohne Heimbewohner) - D e u t s c h l a n d

	Männer - Tätigkeitsniveau																Mit- hel- fende
	Alle +--- Arbeiter +---				Angestellte +---					Beamte, Berufssol. +---		Selbstständige +---				Mittl.	
	Männer	Ange- lernt	Fach- arbeiter	Meister Polier	Ange- lernt	Einf. Fachkr.	Mittl. Fachkr.	Gehob. Fachkr.	Hochq./ leit.	Einf./ Mittl.D.	Gehob./ Höher.D.	Land- wirte	Hand- werker	Verkam. Freib.	Sonst. Freib.		
Basis hochger. (in Tsd.)	12142	1121	2957	501	133	526	1700	1047	1303	386	883	213	314	225	147	570	10
Basis ungewichtet	11383	935	2939	530	99	462	1552	968	1285	330	906	197	290	188	122	480	10
ZY061 Wohngeld																	
Bezieher: hochger. (in Tsd.)	107	29	31	1	4	13	10	1	1	3	-	-	1	-	-	3	1
(in %)	1	3	1	0	3	2	1	0	0	1	-	-	0	-	-	1	14
ungewichtet	90	22	32	2	2	9	7	1	1	2	-	-	1	-	-	4	1
1 - u. 25 EUR	17	(7)	25	[48]	-	[26]	-	-	-	-	-	-	[100]	-	-	-	-
25 - u. 50 EUR	19	(12)	32	-	-	[19]	[9]	-	[100]	-	-	-	-	-	-	-	-
50 - u. 100 EUR	33	(28)	29	[52]	[70]	[56]	[44]	-	-	-	-	-	-	-	-	[15]	[100]
100 - u. 200 EUR	27	(53)	8	-	[30]	-	[29]	[100]	-	[100]	-	-	-	-	-	[53]	-
200 - u. 300 EUR	5	-	7	-	-	-	[19]	-	-	-	-	-	-	-	-	[32]	-
300 - u. 400 EUR	-	-	-	-	-	-	-	-	-	-	-	-	-	-	-	-	-
400 - u. 500 EUR	-	-	-	-	-	-	-	-	-	-	-	-	-	-	-	-	-
500 - u. 600 EUR	-	-	-	-	-	-	-	-	-	-	-	-	-	-	-	-	-
600 - u. 700 EUR	-	-	-	-	-	-	-	-	-	-	-	-	-	-	-	-	-
700 - u. 800 EUR	-	-	-	-	-	-	-	-	-	-	-	-	-	-	-	-	-
800 - u. 900 EUR	-	-	-	-	-	-	-	-	-	-	-	-	-	-	-	-	-
900 - u. 1.000 EUR	-	-	-	-	-	-	-	-	-	-	-	-	-	-	-	-	-
1.000 - u. 1.100 EUR	-	-	-	-	-	-	-	-	-	-	-	-	-	-	-	-	-
1.100 - u. 1.200 EUR	-	-	-	-	-	-	-	-	-	-	-	-	-	-	-	-	-
1.200 - u. 1.300 EUR	-	-	-	-	-	-	-	-	-	-	-	-	-	-	-	-	-
1.300 - u. 1.400 EUR	-	-	-	-	-	-	-	-	-	-	-	-	-	-	-	-	-
1.400 - u. 1.500 EUR	-	-	-	-	-	-	-	-	-	-	-	-	-	-	-	-	-
1.500 - u. 1.750 EUR	-	-	-	-	-	-	-	-	-	-	-	-	-	-	-	-	-
1.750 - u. 2.000 EUR	-	-	-	-	-	-	-	-	-	-	-	-	-	-	-	-	-
2.000 - u. 2.500 EUR	-	-	-	-	-	-	-	-	-	-	-	-	-	-	-	-	-
2.500 - u. 5.000 EUR	-	-	-	-	-	-	-	-	-	-	-	-	-	-	-	-	-
5.000 EUR und mehr	-	-	-	-	-	-	-	-	-	-	-	-	-	-	-	-	-
S U M M E	100	(100)	100	[100]	[100]	[100]	[100]	[100]	[100]	[100]	-	-	[100]	-	-	[100]	[100]
1 - u. 250 EUR	95	(100)	93	[100]	[100]	[100]	[81]	[100]	[100]	[100]	-	-	[100]	-	-	[68]	[100]
250 - u. 500 EUR	5	-	7	-	-	-	[19]	-	-	-	-	-	-	-	-	[32]	-
500 - u. 750 EUR	-	-	-	-	-	-	-	-	-	-	-	-	-	-	-	-	-
750 - u. 1.000 EUR	-	-	-	-	-	-	-	-	-	-	-	-	-	-	-	-	-
1.000 - u. 1.500 EUR	-	-	-	-	-	-	-	-	-	-	-	-	-	-	-	-	-
1.500 EUR und mehr	-	-	-	-	-	-	-	-	-	-	-	-	-	-	-	-	-
Betrag je Bezieher/in (EUR/M)	78	(87)	65	[33]	[107]	[56]	[103]	[142]	[42]	[135]	-	-	[22]	-	-	[171]	[70]

Schichtung des Wohngeldes, bei Ehepaaren je zur Hälfte beiden Ehepartnern zugeordnet

Teilgesamtheit: Frauen ab 55 Jahren (ohne Heimbewohner) - D e u t s c h l a n d

	Frauen - Tätigkeitsniveau																		
	Alle Frauen				Arbeiter					Angestellte					Beamte, Berufssol.		Selbstständige		
	Alle	Ange- lernt	Fach- arbeiter	Meister Polier	Ange- lernt	Einf. Fachkr.	Mittl. Fachkr.	Gehob. Fachkr.	Hochq./ leit.	Einf./ Mittl.D.	Gehob./ Höher.D.	Land- wirte	Hand- werker	Verkam. Freib.	Sonst. Freib.	Gewerbe treib.	hel- fende		
Basis hochger. (in Tsd.)	14120	2762	1496	37	714	2477	3239	768	370	83	395	107	58	66	105	308	481		
Basis ungewichtet	15097	2883	1883	51	690	2565	3509	837	422	86	364	103	66	67	100	306	517		
ZY061 Wohngeld																			
Bezieher: hochger. (in Tsd.)	263	82	39	-	21	37	47	6	5	-	-	1	1	-	2	5	2		
(in %)	2	3	3	-	3	1	1	1	1	-	-	1	1	-	2	2	0		
ungewichtet	333	98	58	-	25	52	60	5	4	-	-	1	1	-	3	4	4		
1 - u. 25 EUR	12	12	17	-	(11)	18	15	[16]	-	-	-	-	-	-	-	-	-		
25 - u. 50 EUR	18	18	12	-	(16)	20	19	-	[34]	-	-	-	[100]	-	-	-	-		
50 - u. 100 EUR	40	45	38	-	(35)	38	31	[63]	-	-	-	[100]	-	-	[20]	[29]	[48]		
100 - u. 200 EUR	23	25	31	-	(38)	16	18	-	-	-	-	-	-	-	[80]	[43]	[52]		
200 - u. 300 EUR	6	1	2	-	-	8	13	-	[66]	-	-	-	-	-	-	[28]	-		
300 - u. 400 EUR	1	-	-	-	-	-	3	[21]	-	-	-	-	-	-	-	-	-		
400 - u. 500 EUR	-	-	-	-	-	-	-	-	-	-	-	-	-	-	-	-	-		
500 - u. 600 EUR	-	-	-	-	-	-	-	-	-	-	-	-	-	-	-	-	-		
600 - u. 700 EUR	-	-	-	-	-	-	-	-	-	-	-	-	-	-	-	-	-		
700 - u. 800 EUR	-	-	-	-	-	-	-	-	-	-	-	-	-	-	-	-	-		
800 - u. 900 EUR	-	-	-	-	-	-	-	-	-	-	-	-	-	-	-	-	-		
900 - u. 1.000 EUR	-	-	-	-	-	-	-	-	-	-	-	-	-	-	-	-	-		
1.000 - u. 1.100 EUR	-	-	-	-	-	-	-	-	-	-	-	-	-	-	-	-	-		
1.100 - u. 1.200 EUR	-	-	-	-	-	-	-	-	-	-	-	-	-	-	-	-	-		
1.200 - u. 1.300 EUR	-	-	-	-	-	-	-	-	-	-	-	-	-	-	-	-	-		
1.300 - u. 1.400 EUR	-	-	-	-	-	-	-	-	-	-	-	-	-	-	-	-	-		
1.400 - u. 1.500 EUR	-	-	-	-	-	-	-	-	-	-	-	-	-	-	-	-	-		
1.500 - u. 1.750 EUR	-	-	-	-	-	-	-	-	-	-	-	-	-	-	-	-	-		
1.750 - u. 2.000 EUR	-	-	-	-	-	-	-	-	-	-	-	-	-	-	-	-	-		
2.000 - u. 2.500 EUR	-	-	-	-	-	-	-	-	-	-	-	-	-	-	-	-	-		
2.500 - u. 5.000 EUR	-	-	-	-	-	-	-	-	-	-	-	-	-	-	-	-	-		
5.000 EUR und mehr	-	-	-	-	-	-	-	-	-	-	-	-	-	-	-	-	-		
S U M M E	100	100	100	-	(100)	100	100	[100]	[100]	-	-	[100]	[100]	-	[100]	[100]	[100]		
1 - u. 250 EUR	97	100	98	-	(100)	98	92	[79]	[100]	-	-	[100]	[100]	-	[100]	[88]	[100]		
250 - u. 500 EUR	3	-	2	-	-	2	8	[21]	-	-	-	-	-	-	-	[12]	-		
500 - u. 750 EUR	-	-	-	-	-	-	-	-	-	-	-	-	-	-	-	-	-		
750 - u. 1.000 EUR	-	-	-	-	-	-	-	-	-	-	-	-	-	-	-	-	-		
1.000 - u. 1.500 EUR	-	-	-	-	-	-	-	-	-	-	-	-	-	-	-	-	-		
1.500 EUR und mehr	-	-	-	-	-	-	-	-	-	-	-	-	-	-	-	-	-		
Betrag je Bezieher/in (EUR/M)	84	77	79	-	(77)	74	100	[127]	[165]	-	-	[70]	[33]	-	[165]	[147]	[97]		

Schichtung der laufenden (Sozial-) Hilfe zum Lebensunterhalt (HLU) incl. Grundsicherung, bei Ehepaaren je zur Hälfte beiden Ehepartnern zugeordnet

Teilgesamtheit: Männer und Frauen ab 55 Jahren (ohne Heimbewohner) - D e u t s c h l a n d

	+-- ALLE +--	+----- M ä n n e r -----+						+----- F r a u e n -----+					
		Alle	55-u.	65-u.	75-u.	85 u.	65 u.	Alle	55-u.	65-u.	75-u.	85 u.	65 u.
			65 J.	75 J.	85 J.	älter	älter		65 J.	75 J.	85 J.	älter	älter
Basis hochger. (in Tsd.)	26262	12142	4976	4370	2273	523	7166	14120	4771	4764	3217	1367	9348
Basis ungewichtet	26480	11383	3537	4556	2344	946	7846	15097	4243	5059	3768	2027	10854
ZY062a Sozialhilfe HLU incl. GS													
Bezieher: hochger. (in Tsd.)	475	193	38	117	35	3	154	282	62	128	71	21	220
(in %)	2	2	1	3	2	1	2	2	1	3	2	2	2
ungewichtet	425	160	25	97	32	6	135	265	54	118	70	23	211
1 - u. 25 EUR	2	1	-	2	-	-	2	2	5	1	2	(4)	2
25 - u. 50 EUR	4	4	(4)	5	-	-	4	5	3	4	8	(3)	5
50 - u. 100 EUR	10	10	(9)	12	5	-	10	10	16	8	10	(8)	9
100 - u. 200 EUR	18	18	(19)	16	25	-	18	19	16	18	20	(24)	19
200 - u. 300 EUR	22	23	(19)	23	25	[45]	24	21	17	27	18	(9)	22
300 - u. 400 EUR	14	13	(14)	11	16	-	12	14	12	15	14	(17)	15
400 - u. 500 EUR	9	9	(10)	8	12	[15]	9	9	7	9	10	(10)	9
500 - u. 600 EUR	10	13	(4)	16	11	[20]	15	8	6	9	7	(10)	9
600 - u. 700 EUR	4	5	(15)	3	3	-	3	4	5	4	2	(5)	4
700 - u. 800 EUR	2	1	-	1	-	-	1	3	5	1	8	-	3
800 - u. 900 EUR	4	3	(5)	2	3	-	2	4	10	2	1	(11)	3
900 - u. 1.000 EUR	0	1	-	1	-	-	1	0	-	-	1	-	0
1.000 - u. 1.100 EUR	0	0	-	-	-	[20]	0	-	-	-	-	-	-
1.100 - u. 1.200 EUR	-	-	-	-	-	-	-	-	-	-	-	-	-
1.200 - u. 1.300 EUR	-	-	-	-	-	-	-	-	-	-	-	-	-
1.300 - u. 1.400 EUR	-	-	-	-	-	-	-	-	-	-	-	-	-
1.400 - u. 1.500 EUR	-	-	-	-	-	-	-	-	-	-	-	-	-
1.500 - u. 1.750 EUR	-	-	-	-	-	-	-	-	-	-	-	-	-
1.750 - u. 2.000 EUR	-	-	-	-	-	-	-	-	-	-	-	-	-
2.000 - u. 2.500 EUR	-	-	-	-	-	-	-	-	-	-	-	-	-
2.500 - u. 5.000 EUR	-	-	-	-	-	-	-	-	-	-	-	-	-
5.000 EUR und mehr	-	-	-	-	-	-	-	-	-	-	-	-	-
S U M M E	100	100	(100)	100	100	[100]	100	100	100	100	100	(100)	100
1 - u. 250 EUR	46	42	(34)	46	41	[45]	45	48	47	45	55	(42)	48
250 - u. 500 EUR	33	35	(42)	30	42	[15]	33	32	28	38	25	(32)	33
500 - u. 750 EUR	16	19	(19)	20	15	[20]	19	14	13	13	13	(15)	14
750 - u. 1.000 EUR	5	4	(5)	4	3	-	3	6	12	3	6	(11)	5
1.000 - u. 1.500 EUR	0	0	-	-	-	[20]	0	-	-	-	-	-	-
1.500 EUR und mehr	-	-	-	-	-	-	-	-	-	-	-	-	-
Betrag je Bezieher/in (EUR/M)	315	321	(335)	315	311	[483]	318	310	333	300	302	(340)	304

Schichtung der laufenden (Sozial-) Hilfe zum Lebensunterhalt (HLU) incl. Grundsicherung, bei Ehepaaren je zur Hälfte beiden Ehepartnern zugeordnet

Teilgesamtheit: Männer ab 55 Jahren (ohne Heimbewohner) - D e u t s c h l a n d

	+-- ALLE --+			+ V E R H E I R A T E T E +			+----- A L L E I N S T E H E N D E N A C H F A M I L I E N S T A N D -----+									
	Alle	Gesamt		Alle	Verwitwet		Geschieden/Getr.lebend			Ledig						
		55-u. 65 J.	65 u. älter		Alle	55-u. 65 J.	65 u. älter	Alle	55-u. 65 J.	65 u. älter	Alle	55-u. 65 J.	65 u. älter			
Basis hochger. (in Tsd.)	12142	8778	3558	5220	3364	1417	1946	1067	135	933	1378	772	606	919	511	407
Basis ungewichtet	11383	8487	2666	5821	2896	871	2025	1234	99	1135	1057	476	581	605	296	309
ZY062a Sozialhilfe HLU incl. GS																
Bezieher: hochger. (in Tsd.)	193	93	11	82	100	28	72	11	1	10	62	22	40	26	5	22
(in %)	2	1	0	2	3	2	4	1	1	1	5	3	7	3	1	5
ungewichtet	160	83	8	75	77	17	60	10	1	9	47	13	34	20	3	17
1 - u. 25 EUR	1	3	-	3	-	-	-	-	-	-	-	-	-	-	-	-
25 - u. 50 EUR	4	6	[15]	5	1	-	1	-	-	-	-	-	-	(4)	-	(4)
50 - u. 100 EUR	10	13	[19]	12	7	(6)	7	(9)	-	[10]	9	(7)	10	-	-	-
100 - u. 200 EUR	18	20	[28]	19	16	(15)	16	(31)	[100]	[25]	12	(16)	10	(18)	-	(22)
200 - u. 300 EUR	23	26	[10]	28	20	(23)	18	(12)	-	[13]	24	(29)	22	(12)	-	(15)
300 - u. 400 EUR	13	10	[14]	9	15	(15)	15	(16)	-	[17]	15	(16)	14	(15)	[9]	(16)
400 - u. 500 EUR	9	11	[14]	10	8	(8)	8	(13)	-	[14]	7	(10)	4	(9)	-	(11)
500 - u. 600 EUR	13	8	-	9	17	(6)	22	(6)	-	[6]	17	-	26	(23)	[35]	(20)
600 - u. 700 EUR	5	3	-	3	8	(20)	3	-	-	-	6	(13)	3	(14)	[56]	(4)
700 - u. 800 EUR	1	-	-	-	1	-	2	-	-	-	2	-	4	-	-	-
800 - u. 900 EUR	3	-	-	-	6	(7)	5	(8)	-	[9]	7	(9)	7	-	-	-
900 - u. 1.000 EUR	1	-	-	-	1	-	2	-	-	-	-	-	-	(6)	-	(7)
1.000 - u. 1.100 EUR	0	-	-	-	1	-	1	(6)	-	[6]	-	-	-	-	-	-
1.100 - u. 1.200 EUR	-	-	-	-	-	-	-	-	-	-	-	-	-	-	-	-
1.200 - u. 1.300 EUR	-	-	-	-	-	-	-	-	-	-	-	-	-	-	-	-
1.300 - u. 1.400 EUR	-	-	-	-	-	-	-	-	-	-	-	-	-	-	-	-
1.400 - u. 1.500 EUR	-	-	-	-	-	-	-	-	-	-	-	-	-	-	-	-
1.500 - u. 1.750 EUR	-	-	-	-	-	-	-	-	-	-	-	-	-	-	-	-
1.750 - u. 2.000 EUR	-	-	-	-	-	-	-	-	-	-	-	-	-	-	-	-
2.000 - u. 2.500 EUR	-	-	-	-	-	-	-	-	-	-	-	-	-	-	-	-
2.500 - u. 5.000 EUR	-	-	-	-	-	-	-	-	-	-	-	-	-	-	-	-
5.000 EUR und mehr	-	-	-	-	-	-	-	-	-	-	-	-	-	-	-	-
S U M M E	100	100	[100]	100	100	(100)	100	(100)	[100]	[100]	100	(100)	100	(100)	[100]	(100)
1 - u. 250 EUR	42	56	[62]	55	29	(23)	32	(52)	[100]	[48]	27	(25)	28	(27)	-	(33)
250 - u. 500 EUR	35	33	[38]	32	37	(44)	34	(29)	-	[31]	40	(53)	33	(31)	[9]	(36)
500 - u. 750 EUR	19	11	-	13	26	(26)	26	(6)	-	[6]	26	(13)	32	(37)	[91]	(25)
750 - u. 1.000 EUR	4	-	-	-	7	(7)	7	(8)	-	[9]	7	(9)	7	(6)	-	(7)
1.000 - u. 1.500 EUR	0	-	-	-	1	-	1	(6)	-	[6]	-	-	-	-	-	-
1.500 EUR und mehr	-	-	-	-	-	-	-	-	-	-	-	-	-	-	-	-
Betrag je Bezieher/in (EUR/M)	321	251	[194]	258	387	(389)	386	(350)	[195]	[361]	382	(360)	393	(415)	[551]	(385)

Schichtung der laufenden (Sozial-) Hilfe zum Lebensunterhalt (HLU) incl. Grundsicherung, bei Ehepaaren je zur Hälfte beiden Ehepartnern zugeordnet

Teilgesamtheit: Frauen ab 55 Jahren (ohne Heimbewohner) - D e u t s c h l a n d

	+-- ALLE --+			+ V E R H E I R A T E T E +			+----- A L L E I N S T E H E N D E N A C H F A M I L I E N S T A N D -----+									
	Alle	Gesamt		Alle	Verwitwet		Geschieden/Getr.lebend			Ledig						
		55-u. 65 J.	65 u. älter		Alle	55-u. 65 J.	65 u. älter	Alle	55-u. 65 J.	65 u. älter	Alle	55-u. 65 J.	65 u. älter			
Basis hochger. (in Tsd.)	14120	7407	3212	4195	6713	1560	5153	4364	512	3852	1460	717	743	890	331	558
Basis ungewichtet	15097	7488	2949	4539	7609	1294	6315	5059	430	4629	1613	637	976	937	227	710
ZY062a Sozialhilfe HLU incl. GS																
Bezieher: hochger. (in Tsd.)	282	90	24	66	192	38	154	86	9	77	80	24	56	26	4	21
(in %)	2	1	1	2	3	2	3	2	2	2	5	3	8	3	1	4
ungewichtet	265	81	22	59	184	32	152	75	6	69	82	21	61	27	5	22
1 - u. 25 EUR	2	3	(4)	2	2	5	1	1	-	1	3	(5)	2	(3)	[16]	-
25 - u. 50 EUR	5	7	(6)	7	4	-	5	1	-	1	7	-	10	(4)	-	(5)
50 - u. 100 EUR	10	13	(13)	13	9	18	6	9	[24]	7	8	(15)	5	(9)	[15]	(8)
100 - u. 200 EUR	19	19	(29)	16	18	8	21	15	-	17	20	(12)	23	(24)	-	(29)
200 - u. 300 EUR	21	27	(18)	30	19	16	19	22	[49]	19	20	(7)	25	(3)	-	(3)
300 - u. 400 EUR	14	10	(14)	9	16	10	18	17	[5]	18	13	(10)	14	(23)	[19]	(24)
400 - u. 500 EUR	9	9	(7)	10	9	7	9	10	-	11	9	(11)	8	(2)	-	(3)
500 - u. 600 EUR	8	9	(5)	10	8	7	8	6	[22]	5	7	(2)	9	(15)	-	(18)
600 - u. 700 EUR	4	3	(5)	2	4	5	4	6	-	6	-	-	-	(14)	[45]	(7)
700 - u. 800 EUR	3	-	-	-	5	8	4	6	-	7	5	(13)	2	(2)	-	(3)
800 - u. 900 EUR	4	-	-	-	6	16	4	7	-	8	7	(24)	-	(1)	[5]	-
900 - u. 1.000 EUR	0	-	-	-	0	-	1	-	-	-	1	-	2	-	-	-
1.000 - u. 1.100 EUR	-	-	-	-	-	-	-	-	-	-	-	-	-	-	-	-
1.100 - u. 1.200 EUR	-	-	-	-	-	-	-	-	-	-	-	-	-	-	-	-
1.200 - u. 1.300 EUR	-	-	-	-	-	-	-	-	-	-	-	-	-	-	-	-
1.300 - u. 1.400 EUR	-	-	-	-	-	-	-	-	-	-	-	-	-	-	-	-
1.400 - u. 1.500 EUR	-	-	-	-	-	-	-	-	-	-	-	-	-	-	-	-
1.500 - u. 1.750 EUR	-	-	-	-	-	-	-	-	-	-	-	-	-	-	-	-
1.750 - u. 2.000 EUR	-	-	-	-	-	-	-	-	-	-	-	-	-	-	-	-
2.000 - u. 2.500 EUR	-	-	-	-	-	-	-	-	-	-	-	-	-	-	-	-
2.500 - u. 5.000 EUR	-	-	-	-	-	-	-	-	-	-	-	-	-	-	-	-
5.000 EUR und mehr	-	-	-	-	-	-	-	-	-	-	-	-	-	-	-	-
S U M M E	100	100	(100)	100	100	100	100	100	[100]	100	100	(100)	100	(100)	[100]	(100)
1 - u. 250 EUR	48	57	(62)	55	44	37	45	36	[46]	35	52	(35)	60	(43)	[31]	(45)
250 - u. 500 EUR	32	32	(29)	33	32	27	34	39	[33]	40	27	(27)	28	(26)	[19]	(27)
500 - u. 750 EUR	14	11	(10)	12	15	16	14	15	[22]	14	9	(8)	9	(31)	[45]	(28)
750 - u. 1.000 EUR	6	-	-	-	9	20	7	10	-	11	12	(30)	4	(1)	[5]	-
1.000 - u. 1.500 EUR	-	-	-	-	-	-	-	-	-	-	-	-	-	-	-	-
1.500 EUR und mehr	-	-	-	-	-	-	-	-	-	-	-	-	-	-	-	-
Betrag je Bezieher/in (EUR/M)	310	249	(230)	256	339	398	325	360	[270]	371	319	(445)	264	(333)	[414]	(316)

Schichtung der laufenden (Sozial-) Hilfe zum Lebensunterhalt (HLU) incl. Grundsicherung, bei Ehepaaren je zur Hälfte beiden Ehepartnern zugeordnet

Teilgesamtheit: Männer und Frauen ab 65 Jahren (ohne Heimbewohner) - D e u t s c h l a n d

	+-- alle +--	+- LETZTE / HEUTIGE BERUFLICHE STELLUNG ("Alle" einschl. nie erwerbstätig und K.A. zur beruflichen Stellung) -----+											
		M ä n n e r					F r a u e n						
		Alle	Arbeiter	An- gestellte	Beamte/ Ber.-Sold	Selbst- ständige	Mit- helfende	Alle	Arbeiter	An- gestellte	Beamte/ Ber.-Sold	Selbst- ständige	Mit- helfende
Basis hochger. (in Tsd.)	16515	7166	2744	2781	692	881	7	9348	3088	4765	194	379	434
Basis ungewichtet	18700	7846	3009	3040	850	877	8	10854	3703	5532	220	405	474
ZY062a Sozialhilfe HLU incl. GS													
Bezieher: hochger. (in Tsd.)	374	154	67	32	1	44	-	220	82	76	-	13	6
(in %)	2	2	2	1	0	5	-	2	3	2	-	3	1
ungewichtet	346	135	60	30	1	34	-	211	83	69	-	12	7
1 - u. 25 EUR	2	2	4	-	-	-	-	2	3	2	-	-	-
25 - u. 50 EUR	5	4	8	-	-	-	-	5	9	5	-	-	-
50 - u. 100 EUR	9	10	11	6	-	12	-	9	4	10	-	(18)	[27]
100 - u. 200 EUR	19	18	27	16	-	8	-	19	26	15	-	(23)	[26]
200 - u. 300 EUR	23	24	23	31	-	23	-	22	18	26	-	(39)	[8]
300 - u. 400 EUR	14	12	16	7	-	10	-	15	14	11	-	-	[25]
400 - u. 500 EUR	9	9	5	21	[100]	5	-	9	8	13	-	(2)	[14]
500 - u. 600 EUR	11	15	6	17	-	27	-	9	9	7	-	(17)	-
600 - u. 700 EUR	3	3	2	-	-	2	-	4	2	3	-	-	-
700 - u. 800 EUR	2	1	-	2	-	2	-	3	4	5	-	-	-
800 - u. 900 EUR	3	2	-	-	-	6	-	3	4	4	-	-	-
900 - u. 1.000 EUR	1	1	-	-	-	3	-	0	-	1	-	-	-
1.000 - u. 1.100 EUR	0	0	-	-	-	1	-	-	-	-	-	-	-
1.100 - u. 1.200 EUR	-	-	-	-	-	-	-	-	-	-	-	-	-
1.200 - u. 1.300 EUR	-	-	-	-	-	-	-	-	-	-	-	-	-
1.300 - u. 1.400 EUR	-	-	-	-	-	-	-	-	-	-	-	-	-
1.400 - u. 1.500 EUR	-	-	-	-	-	-	-	-	-	-	-	-	-
1.500 - u. 1.750 EUR	-	-	-	-	-	-	-	-	-	-	-	-	-
1.750 - u. 2.000 EUR	-	-	-	-	-	-	-	-	-	-	-	-	-
2.000 - u. 2.500 EUR	-	-	-	-	-	-	-	-	-	-	-	-	-
2.500 - u. 5.000 EUR	-	-	-	-	-	-	-	-	-	-	-	-	-
5.000 EUR und mehr	-	-	-	-	-	-	-	-	-	-	-	-	-
S U M M E	100	100	100	100	[100]	100	-	100	100	100	-	(100)	[100]
1 - u. 250 EUR	47	45	68	37	-	23	-	48	53	45	-	(61)	[54]
250 - u. 500 EUR	33	33	24	44	[100]	35	-	33	29	35	-	(22)	[46]
500 - u. 750 EUR	16	19	8	19	-	31	-	14	11	13	-	(17)	-
750 - u. 1.000 EUR	4	3	-	-	-	9	-	5	7	7	-	-	-
1.000 - u. 1.500 EUR	0	0	-	-	-	1	-	-	-	-	-	-	-
1.500 EUR und mehr	-	-	-	-	-	-	-	-	-	-	-	-	-
Betrag je Bezieher/in (EUR/M)	310	318	225	333	[400]	409	-	304	292	323	-	(250)	[215]

Schichtung der laufenden (Sozial-) Hilfe zum Lebensunterhalt (HLU) incl. Grundsicherung, bei Ehepaaren je zur Hälfte beiden Ehepartnern zugeordnet

Teilgesamtheit: Männer ab 55 Jahren (ohne Heimbewohner) - D e u t s c h l a n d

	Männer - Tätigkeitsniveau																		
	Alle Männer				Arbeiter					Angestellte					Beamte, Berufssol.		Selbstständige		
	Alle	Ange- lernt	Fach- arbeiter	Meister Polier	Ange- lernt	Einf. Fachkr.	Mittl. Fachkr.	Gehob. Fachkr.	Hochq./ leit.	Einf./ Mittl.D.	Gehob./ Höher.D.	Land- wirte	Hand- werker	Verkam. Freib.	Sonst. Freib.	Gewerbe treib.	hel- fende		
Basis hochger. (in Tsd.)	12142	1121	2957	501	133	526	1700	1047	1303	386	883	213	314	225	147	570	10		
Basis ungewichtet	11383	935	2939	530	99	462	1552	968	1285	330	906	197	290	188	122	480	10		
ZY062a Sozialhilfe HLU incl. GS																			
Bezieher: hochger. (in Tsd.)	193	47	34	8	3	8	11	7	10	-	1	-	10	-	7	35	-		
(in %)	2	4	1	2	2	2	1	1	1	-	0	-	3	-	5	6	-		
ungewichtet	160	40	30	6	2	7	8	6	11	-	1	-	8	-	4	26	-		
1 - u. 25 EUR	1	2	4	-	-	-	-	-	-	-	-	-	-	-	-	-	-		
25 - u. 50 EUR	4	5	7	[9]	-	[19]	-	-	-	-	-	-	-	-	-	-	-		
50 - u. 100 EUR	10	9	14	-	-	[7]	-	[18]	-	-	-	-	[16]	-	-	(15)	-		
100 - u. 200 EUR	18	32	31	-	-	[15]	[18]	[15]	(11)	-	-	-	-	-	-	(10)	-		
200 - u. 300 EUR	23	26	12	[47]	[56]	[23]	[48]	-	(42)	-	-	-	[43]	-	[45]	(8)	-		
300 - u. 400 EUR	13	15	12	[13]	-	[13]	[29]	-	-	-	-	-	[26]	-	-	(9)	-		
400 - u. 500 EUR	9	3	4	[31]	[44]	[5]	-	[27]	(33)	-	[100]	-	-	-	-	(11)	-		
500 - u. 600 EUR	13	4	12	-	-	[18]	[4]	[39]	(8)	-	-	-	[15]	-	[19]	(26)	-		
600 - u. 700 EUR	5	-	3	-	-	-	-	-	-	-	-	-	-	-	[14]	(8)	-		
700 - u. 800 EUR	1	-	-	-	-	-	-	-	(6)	-	-	-	-	-	-	(3)	-		
800 - u. 900 EUR	3	4	-	-	-	-	-	-	-	-	-	-	-	[22]	(3)	-	-		
900 - u. 1.000 EUR	1	-	-	-	-	-	-	-	-	-	-	-	-	-	-	(4)	-		
1.000 - u. 1.100 EUR	0	-	-	-	-	-	-	-	-	-	-	-	-	-	-	(2)	-		
1.100 - u. 1.200 EUR	-	-	-	-	-	-	-	-	-	-	-	-	-	-	-	-	-		
1.200 - u. 1.300 EUR	-	-	-	-	-	-	-	-	-	-	-	-	-	-	-	-	-		
1.300 - u. 1.400 EUR	-	-	-	-	-	-	-	-	-	-	-	-	-	-	-	-	-		
1.400 - u. 1.500 EUR	-	-	-	-	-	-	-	-	-	-	-	-	-	-	-	-	-		
1.500 - u. 1.750 EUR	-	-	-	-	-	-	-	-	-	-	-	-	-	-	-	-	-		
1.750 - u. 2.000 EUR	-	-	-	-	-	-	-	-	-	-	-	-	-	-	-	-	-		
2.000 - u. 2.500 EUR	-	-	-	-	-	-	-	-	-	-	-	-	-	-	-	-	-		
2.500 - u. 5.000 EUR	-	-	-	-	-	-	-	-	-	-	-	-	-	-	-	-	-		
5.000 EUR und mehr	-	-	-	-	-	-	-	-	-	-	-	-	-	-	-	-	-		
S U M M E	100	100	100	[100]	[100]	[100]	[100]	[100]	(100)	-	[100]	-	[100]	-	[100]	(100)	-		
1 - u. 250 EUR	42	67	63	[27]	-	[41]	[44]	[34]	(32)	-	-	-	[30]	-	-	(25)	-		
250 - u. 500 EUR	35	25	21	[73]	[100]	[42]	[52]	[27]	(54)	-	[100]	-	[55]	-	[45]	(29)	-		
500 - u. 750 EUR	19	4	15	-	-	[18]	[4]	[39]	(14)	-	-	-	[15]	-	[33]	(37)	-		
750 - u. 1.000 EUR	4	4	-	-	-	-	-	-	-	-	-	-	-	-	[22]	(8)	-		
1.000 - u. 1.500 EUR	0	-	-	-	-	-	-	-	-	-	-	-	-	-	-	(2)	-		
1.500 EUR und mehr	-	-	-	-	-	-	-	-	-	-	-	-	-	-	-	-	-		
Betrag je Bezieher/in (EUR/M)	321	233	246	[288]	[341]	[275]	[277]	[384]	(344)	-	[400]	-	[294]	-	[518]	(425)	-		

Schichtung der laufenden (Sozial-) Hilfe zum Lebensunterhalt (HLU) incl. Grundsicherung, bei Ehepaaren je zur Hälfte beiden Ehepartnern zugeordnet

Teilgesamtheit: Frauen ab 55 Jahren (ohne Heimbewohner) - D e u t s c h l a n d

	Frauen - Tätigkeitsniveau																
	Alle Arbeiter				Angestellte					Beamte, Berufssol.		Selbstständige				Mit-	
Frauen	Ange- lernt	Fach- arbeiter	Meister- Polier	Ange- lernt	Einf. Fachkr.	Mittl. Fachkr.	Gehob. Fachkr.	Hochq./ leit.	Einf./ Mittl.D.	Gehob./ Höher.D.	Land- wirte	Hand- werker	Verkam. Freib.	Sonst. Freib.	Gewerbe- treib.	hel- fende	
Basis hochger. (in Tsd.)	14120	2762	1496	37	714	2477	3239	768	370	83	395	107	58	66	105	308	481
Basis ungewichtet	15097	2883	1883	51	690	2565	3509	837	422	86	364	103	66	67	100	306	517
ZY062a Sozialhilfe HLU incl. GS																	
Bezieher: hochger. (in Tsd.)	282	90	17	-	14	44	21	5	13	-	-	1	1	-	1	13	8
(in %)	2	3	1	-	2	2	1	1	4	-	-	1	2	-	1	4	2
ungewichtet	265	86	19	-	12	37	19	5	13	-	-	1	1	-	1	12	8
1 - u. 25 EUR	2	2	(21)	-	-	3	-	-	-	-	-	-	-	-	-	-	-
25 - u. 50 EUR	5	8	-	-	-	8	-	-	-	-	-	-	-	-	-	-	-
50 - u. 100 EUR	10	6	(19)	-	(15)	11	(6)	-	-	-	-	-	-	-	(29)	[23]	
100 - u. 200 EUR	19	26	(16)	-	(10)	14	(26)	-	-	-	[100]	-	-	-	(16)	[38]	
200 - u. 300 EUR	21	18	(19)	-	(2)	20	(39)	[27]	(37)	-	-	[100]	-	-	(31)	[7]	
300 - u. 400 EUR	14	16	(9)	-	(21)	10	(7)	-	(9)	-	-	-	-	-	(6)	[21]	
400 - u. 500 EUR	9	5	(9)	-	(20)	11	(4)	[45]	(20)	-	-	-	-	-	(9)	[12]	
500 - u. 600 EUR	8	9	(7)	-	(11)	3	(2)	-	(25)	-	-	-	-	[100]	(8)	-	
600 - u. 700 EUR	4	2	-	-	(14)	3	(2)	-	-	-	-	-	-	-	-	-	
700 - u. 800 EUR	3	4	-	-	-	8	(8)	[29]	-	-	-	-	-	-	-	-	
800 - u. 900 EUR	4	4	-	-	-	9	(4)	-	(10)	-	-	-	-	-	-	-	
900 - u. 1.000 EUR	0	-	-	-	(6)	-	-	-	-	-	-	-	-	-	-	-	
1.000 - u. 1.100 EUR	-	-	-	-	-	-	-	-	-	-	-	-	-	-	-	-	
1.100 - u. 1.200 EUR	-	-	-	-	-	-	-	-	-	-	-	-	-	-	-	-	
1.200 - u. 1.300 EUR	-	-	-	-	-	-	-	-	-	-	-	-	-	-	-	-	
1.300 - u. 1.400 EUR	-	-	-	-	-	-	-	-	-	-	-	-	-	-	-	-	
1.400 - u. 1.500 EUR	-	-	-	-	-	-	-	-	-	-	-	-	-	-	-	-	
1.500 - u. 1.750 EUR	-	-	-	-	-	-	-	-	-	-	-	-	-	-	-	-	
1.750 - u. 2.000 EUR	-	-	-	-	-	-	-	-	-	-	-	-	-	-	-	-	
2.000 - u. 2.500 EUR	-	-	-	-	-	-	-	-	-	-	-	-	-	-	-	-	
2.500 - u. 5.000 EUR	-	-	-	-	-	-	-	-	-	-	-	-	-	-	-	-	
5.000 EUR und mehr	-	-	-	-	-	-	-	-	-	-	-	-	-	-	-	-	
S U M M E	100	100	(100)	-	(100)	100	(100)	[100]	(100)	-	-	[100]	[100]	-	[100]	(100)	[100]
1 - u. 250 EUR	48	53	(59)	-	(28)	46	(49)	[27]	(25)	-	-	[100]	-	-	(66)	[61]	
250 - u. 500 EUR	32	28	(34)	-	(41)	30	(34)	[45]	(40)	-	-	-	[100]	-	(26)	[39]	
500 - u. 750 EUR	14	12	(7)	-	(25)	13	(5)	[29]	(25)	-	-	-	-	[100]	(8)	-	
750 - u. 1.000 EUR	6	7	-	-	(6)	12	(12)	-	(10)	-	-	-	-	-	-	-	
1.000 - u. 1.500 EUR	-	-	-	-	-	-	-	-	-	-	-	-	-	-	-	-	
1.500 EUR und mehr	-	-	-	-	-	-	-	-	-	-	-	-	-	-	-	-	
Betrag je Bezieher/in (EUR/M)	310	294	(206)	-	(399)	340	(313)	[457]	(431)	-	-	[138]	[275]	-	[557]	(225)	[205]

Schichtung des Arbeitslosengeldes II (ALG II), bei Ehepaaren je zur Hälfte beiden Ehepartnern zugeordnet

Teilgesamtheit: Männer und Frauen ab 55 Jahren (ohne Heimbewohner) - D e u t s c h l a n d

	+-- ALLE +--	+----- M ä n n e r -----+						+----- F r a u e n -----+					
		Alle	55-u.	65-u.	75-u.	85 u.	65 u.	Alle	55-u.	65-u.	75-u.	85 u.	65 u.
			65 J.	75 J.	85 J.	älter	älter		65 J.	75 J.	85 J.	älter	älter
Basis hochger. (in Tsd.)	26262	12142	4976	4370	2273	523	7166	14120	4771	4764	3217	1367	9348
Basis ungewichtet	26480	11383	3537	4556	2344	946	7846	15097	4243	5059	3768	2027	10854
ZY061a ALG II													
Bezieher: hochger. (in Tsd.)	778	439	406	30	3	-	34	339	323	14	2	-	16
(in %)	3	4	8	1	0	-	0	2	7	0	0	-	0
ungewichtet	650	337	302	32	3	-	35	313	299	12	2	-	14
1 - u. 25 EUR	0	0	0	-	-	-	-	0	0	-	-	-	-
25 - u. 50 EUR	1	1	-	10	-	-	9	1	0	(11)	-	-	(10)
50 - u. 100 EUR	2	2	1	10	[30]	-	12	3	3	-	-	-	-
100 - u. 200 EUR	8	7	6	12	-	-	11	9	8	(33)	-	-	(28)
200 - u. 300 EUR	9	7	5	32	[36]	-	32	11	11	(18)	-	-	(16)
300 - u. 400 EUR	9	9	10	-	-	-	-	9	8	(15)	[52]	-	(20)
400 - u. 500 EUR	9	10	10	-	[34]	-	3	9	9	-	[48]	-	(7)
500 - u. 600 EUR	20	21	22	16	-	-	15	19	19	(17)	-	-	(15)
600 - u. 700 EUR	21	21	22	12	-	-	11	21	22	(4)	-	-	(3)
700 - u. 800 EUR	14	14	16	-	-	-	-	12	13	(2)	-	-	(2)
800 - u. 900 EUR	4	5	4	7	-	-	6	2	2	-	-	-	-
900 - u. 1.000 EUR	2	1	2	-	-	-	-	3	4	-	-	-	-
1.000 - u. 1.100 EUR	1	1	1	-	-	-	-	-	-	-	-	-	-
1.100 - u. 1.200 EUR	0	-	-	-	-	-	-	0	0	-	-	-	-
1.200 - u. 1.300 EUR	0	1	1	-	-	-	-	-	-	-	-	-	-
1.300 - u. 1.400 EUR	-	-	-	-	-	-	-	-	-	-	-	-	-
1.400 - u. 1.500 EUR	-	-	-	-	-	-	-	-	-	-	-	-	-
1.500 - u. 1.750 EUR	-	-	-	-	-	-	-	-	-	-	-	-	-
1.750 - u. 2.000 EUR	0	-	-	-	-	-	-	0	0	-	-	-	-
2.000 - u. 2.500 EUR	-	-	-	-	-	-	-	-	-	-	-	-	-
2.500 - u. 5.000 EUR	-	-	-	-	-	-	-	-	-	-	-	-	-
5.000 EUR und mehr	-	-	-	-	-	-	-	-	-	-	-	-	-
S U M M E	100	100	100	100	[100]	-	100	100	100	(100)	[100]	-	(100)
1 - u. 250 EUR	13	11	8	39	[30]	-	39	16	15	(44)	-	-	(38)
250 - u. 500 EUR	25	25	25	25	[70]	-	29	25	24	(33)	[100]	-	(42)
500 - u. 750 EUR	50	51	53	28	-	-	26	49	51	(21)	-	-	(18)
750 - u. 1.000 EUR	11	12	12	7	-	-	6	9	9	(2)	-	-	(2)
1.000 - u. 1.500 EUR	1	1	2	-	-	-	-	0	0	-	-	-	-
1.500 EUR und mehr	0	-	-	-	-	-	-	0	0	-	-	-	-
Betrag je Bezieher/in (EUR/M)	524	536	552	336	[281]	-	331	510	520	(295)	[398]	-	(309)

Schichtung des Arbeitslosengeldes II (ALG II), bei Ehepaaren je zur Hälfte beiden Ehepartnern zugeordnet

Teilgesamtheit: Männer ab 55 Jahren (ohne Heimbewohner) - D e u t s c h l a n d

	+-- ALLE +--			+ V E R H E I R A T E T E +			+----- A L L E I N S T E H E N D E N A C H F A M I L I E N S T A N D -----+									
	Alle	Gesamt		Alle	Verwitwet		Geschieden/Getr.lebend			Ledig						
		55-u. 65 J.	65 u. älter		Alle	55-u. 65 J.	65 u. älter	Alle	55-u. 65 J.	65 u. älter	Alle	55-u. 65 J.	65 u. älter			
Basis hochger. (in Tsd.)	12142	8778	3558	5220	3364	1417	1946	1067	135	933	1378	772	606	919	511	407
Basis ungewichtet	11383	8487	2666	5821	2896	871	2025	1234	99	1135	1057	476	581	605	296	309
ZY061a ALG II																
Bezieher: hochger. (in Tsd.)	439	206	177	29	233	229	5	9	7	2	149	147	2	76	75	1
(in %)	4	2	5	1	7	16	0	1	5	0	11	19	0	8	15	0
ungewichtet	337	180	149	31	157	153	4	7	6	1	99	97	2	51	50	1
1 - u. 25 EUR	0	0	0	-	-	-	-	-	-	-	-	-	-	-	-	-
25 - u. 50 EUR	1	2	-	11	-	-	-	-	-	-	-	-	-	-	-	-
50 - u. 100 EUR	2	4	2	14	0	0	-	-	-	-	-	-	-	1	1	-
100 - u. 200 EUR	7	14	14	13	1	1	-	-	-	-	1	1	-	-	-	-
200 - u. 300 EUR	7	14	10	38	1	1	-	-	-	-	-	-	-	2	2	-
300 - u. 400 EUR	9	15	17	-	5	5	-	[16]	[20]	-	4	5	-	3	3	-
400 - u. 500 EUR	10	9	10	4	10	10	-	-	-	-	10	10	-	10	10	-
500 - u. 600 EUR	21	28	30	17	16	16	-	[28]	[35]	-	15	15	-	16	17	-
600 - u. 700 EUR	21	8	8	4	33	32	[54]	-	-	-	32	31	[79]	39	38	[100]
700 - u. 800 EUR	14	5	5	-	23	24	-	[36]	[45]	-	25	25	-	19	19	-
800 - u. 900 EUR	5	-	-	-	9	8	[46]	[20]	-	[100]	9	9	[21]	6	6	-
900 - u. 1.000 EUR	1	1	1	-	2	2	-	-	-	-	3	3	-	-	-	-
1.000 - u. 1.100 EUR	1	1	1	-	1	1	-	-	-	-	1	1	-	-	-	-
1.100 - u. 1.200 EUR	-	-	-	-	-	-	-	-	-	-	-	-	-	-	-	-
1.200 - u. 1.300 EUR	1	-	-	-	1	1	-	-	-	-	-	-	-	3	4	-
1.300 - u. 1.400 EUR	-	-	-	-	-	-	-	-	-	-	-	-	-	-	-	-
1.400 - u. 1.500 EUR	-	-	-	-	-	-	-	-	-	-	-	-	-	-	-	-
1.500 - u. 1.750 EUR	-	-	-	-	-	-	-	-	-	-	-	-	-	-	-	-
1.750 - u. 2.000 EUR	-	-	-	-	-	-	-	-	-	-	-	-	-	-	-	-
2.000 - u. 2.500 EUR	-	-	-	-	-	-	-	-	-	-	-	-	-	-	-	-
2.500 - u. 5.000 EUR	-	-	-	-	-	-	-	-	-	-	-	-	-	-	-	-
5.000 EUR und mehr	-	-	-	-	-	-	-	-	-	-	-	-	-	-	-	-
S U M M E	100	100	100	100	100	100	[100]	[100]	[100]	[100]	100	100	[100]	100	100	[100]
1 - u. 250 EUR	11	22	18	45	1	1	-	-	-	-	1	1	-	1	1	-
250 - u. 500 EUR	25	36	37	34	15	15	-	[16]	[20]	-	14	15	-	16	16	-
500 - u. 750 EUR	51	39	41	21	62	62	[54]	[52]	[65]	-	58	57	[79]	71	71	[100]
750 - u. 1.000 EUR	12	2	3	-	20	20	[46]	[32]	[15]	[100]	26	26	[21]	9	9	-
1.000 - u. 1.500 EUR	1	1	1	-	2	2	-	-	-	-	1	1	-	3	4	-
1.500 EUR und mehr	-	-	-	-	-	-	-	-	-	-	-	-	-	-	-	-
Betrag je Bezieher/in (EUR/M)	536	405	427	267	651	649	[737]	[620]	[573]	[809]	657	656	[714]	642	641	[655]

Schichtung des Arbeitslosengeldes II (ALG II), bei Ehepaaren je zur Hälfte beiden Ehepartnern zugeordnet

Teilgesamtheit: Frauen ab 55 Jahren (ohne Heimbewohner) - D e u t s c h l a n d

	+-- ALLE +--				+ V E R H E I R A T E T E +			+----- A L L E I N S T E H E N D E N A C H F A M I L I E N S T A N D -----+											
		Gesamt			Verwitwet			Geschieden/Getr.lebend			Ledig								
		Alle	55-u. 65 J.	65 u. älter	Alle	55-u. 65 J.	65 u. älter	Alle	55-u. 65 J.	65 u. älter	Alle	55-u. 65 J.	65 u. älter	Alle	55-u. 65 J.	65 u. älter			
Basis hochger. (in Tsd.)	14120	7407	3212	4195	6713	1560	5153	4364	512	3852	1460	717	743	890	331	558			
Basis ungewichtet	15097	7488	2949	4539	7609	1294	6315	5059	430	4629	1613	637	976	937	227	710			
ZY061a ALG II																			
Bezieher: hochger. (in Tsd.)	339	134	121	13	205	202	3	41	39	1	129	127	2	35	35	-			
(in %)	2	2	4	0	3	13	0	1	8	0	9	18	0	4	11	-			
ungewichtet	313	125	116	9	188	183	5	30	29	1	131	127	4	27	27	-			
1 - u. 25 EUR	0	1	1	-	-	-	-	-	-	-	-	-	-	-	-	-			
25 - u. 50 EUR	1	2	1	[12]	-	-	-	-	-	-	-	-	-	-	-	-			
50 - u. 100 EUR	3	4	5	-	2	2	-	9	(9)	-	-	-	-	-	-	-			
100 - u. 200 EUR	9	16	14	[35]	3	3	-	5	(6)	-	2	2	-	(6)	(6)	-			
200 - u. 300 EUR	11	17	16	[19]	7	7	-	13	(14)	-	3	3	-	(16)	(16)	-			
300 - u. 400 EUR	9	12	12	[16]	6	5	[36]	14	(11)	[100]	4	4	-	(5)	(5)	-			
400 - u. 500 EUR	9	10	11	[8]	8	8	-	7	(7)	-	10	10	-	(2)	(2)	-			
500 - u. 600 EUR	19	25	26	[9]	15	15	[37]	16	(16)	-	14	13	[58]	(20)	(20)	-			
600 - u. 700 EUR	21	9	9	-	30	30	[17]	24	(25)	-	32	32	[27]	(27)	(27)	-			
700 - u. 800 EUR	12	2	3	-	19	19	[10]	12	(12)	-	22	22	[16]	(19)	(19)	-			
800 - u. 900 EUR	2	-	-	-	4	4	-	-	-	-	6	6	-	-	-	-			
900 - u. 1.000 EUR	3	1	1	-	5	5	-	-	-	-	6	6	-	(6)	(6)	-			
1.000 - u. 1.100 EUR	-	-	-	-	-	-	-	-	-	-	-	-	-	-	-	-			
1.100 - u. 1.200 EUR	0	-	-	-	1	1	-	-	-	-	1	1	-	-	-	-			
1.200 - u. 1.300 EUR	-	-	-	-	-	-	-	-	-	-	-	-	-	-	-	-			
1.300 - u. 1.400 EUR	-	-	-	-	-	-	-	-	-	-	-	-	-	-	-	-			
1.400 - u. 1.500 EUR	-	-	-	-	-	-	-	-	-	-	-	-	-	-	-	-			
1.500 - u. 1.750 EUR	-	-	-	-	-	-	-	-	-	-	-	-	-	-	-	-			
1.750 - u. 2.000 EUR	0	-	-	-	1	1	-	-	-	-	1	1	-	-	-	-			
2.000 - u. 2.500 EUR	-	-	-	-	-	-	-	-	-	-	-	-	-	-	-	-			
2.500 - u. 5.000 EUR	-	-	-	-	-	-	-	-	-	-	-	-	-	-	-	-			
5.000 EUR und mehr	-	-	-	-	-	-	-	-	-	-	-	-	-	-	-	-			
S U M M E	100	100	100	[100]	100	100	[100]	100	(100)	[100]	100	100	[100]	(100)	(100)	-			
1 - u. 250 EUR	16	25	23	[47]	10	10	-	24	(25)	-	3	3	-	(19)	(19)	-			
250 - u. 500 EUR	25	38	37	[44]	17	16	[36]	25	(22)	[100]	16	16	-	(9)	(9)	-			
500 - u. 750 EUR	49	35	37	[9]	59	59	[54]	46	(48)	-	61	61	[84]	(65)	(65)	-			
750 - u. 1.000 EUR	9	2	2	-	13	14	[10]	5	(5)	-	18	18	[16]	(7)	(7)	-			
1.000 - u. 1.500 EUR	0	-	-	-	1	1	-	-	-	-	1	1	-	-	-	-			
1.500 EUR und mehr	0	-	-	-	1	1	-	-	-	-	1	1	-	-	-	-			
Betrag je Bezieher/in (EUR/M)	510	378	391	[256]	596	597	[527]	450	(453)	[350]	653	653	[629]	(555)	(555)	-			

Schichtung des Arbeitslosengeldes II (ALG II), bei Ehepaaren je zur Hälfte beiden Ehepartnern zugeordnet

Teilgesamtheit: Männer und Frauen ab 65 Jahren (ohne Heimbewohner) - D e u t s c h l a n d

	+-- alle +--	+- LETZTE / HEUTIGE BERUFLICHE STELLUNG ("Alle" einschl. nie erwerbstätig und K.A. zur beruflichen Stellung) -----+											
		M ä n n e r					F r a u e n						
		Alle	Arbeiter	An- gestellte	Beamte/ Ber.-Sold	Selbst- ständige	Mit- helfende	Alle	Arbeiter	An- gestellte	Beamte/ Ber.-Sold	Selbst- ständige	Mit- helfende
Basis hochger. (in Tsd.)	16515	7166	2744	2781	692	881	7	9348	3088	4765	194	379	434
Basis ungewichtet	18700	7846	3009	3040	850	877	8	10854	3703	5532	220	405	474
ZY061a ALG II													
Bezieher: hochger. (in Tsd.)	50	34	21	6	-	3	-	16	2	11	-	0	-
(in %)	0	0	1	0	-	0	-	0	0	0	-	0	-
ungewichtet	49	35	23	6	-	3	-	14	2	9	-	1	-
1 - u. 25 EUR	-	-	-	-	-	-	-	-	-	-	-	-	-
25 - u. 50 EUR	10	9	(15)	-	-	-	-	(10)	-	[14]	-	-	-
50 - u. 100 EUR	8	12	(17)	[7]	-	-	-	-	-	-	-	-	-
100 - u. 200 EUR	17	11	(18)	-	-	-	-	(28)	[89]	[24]	-	-	-
200 - u. 300 EUR	27	32	(31)	[28]	-	[66]	-	(16)	-	[9]	-	-	-
300 - u. 400 EUR	7	-	-	-	-	-	-	(20)	-	[19]	-	-	-
400 - u. 500 EUR	4	3	-	[18]	-	-	-	(7)	-	[9]	-	-	-
500 - u. 600 EUR	15	15	(18)	[21]	-	-	-	(15)	-	[21]	-	-	-
600 - u. 700 EUR	9	11	-	[26]	-	[34]	-	(3)	[11]	[3]	-	-	-
700 - u. 800 EUR	1	-	-	-	-	-	-	(2)	-	-	-	[100]	-
800 - u. 900 EUR	4	6	(2)	-	-	-	-	-	-	-	-	-	-
900 - u. 1.000 EUR	-	-	-	-	-	-	-	-	-	-	-	-	-
1.000 - u. 1.100 EUR	-	-	-	-	-	-	-	-	-	-	-	-	-
1.100 - u. 1.200 EUR	-	-	-	-	-	-	-	-	-	-	-	-	-
1.200 - u. 1.300 EUR	-	-	-	-	-	-	-	-	-	-	-	-	-
1.300 - u. 1.400 EUR	-	-	-	-	-	-	-	-	-	-	-	-	-
1.400 - u. 1.500 EUR	-	-	-	-	-	-	-	-	-	-	-	-	-
1.500 - u. 1.750 EUR	-	-	-	-	-	-	-	-	-	-	-	-	-
1.750 - u. 2.000 EUR	-	-	-	-	-	-	-	-	-	-	-	-	-
2.000 - u. 2.500 EUR	-	-	-	-	-	-	-	-	-	-	-	-	-
2.500 - u. 5.000 EUR	-	-	-	-	-	-	-	-	-	-	-	-	-
5.000 EUR und mehr	-	-	-	-	-	-	-	-	-	-	-	-	-
S U M M E	100	100	(100)	[100]	-	[100]	-	(100)	[100]	[100]	-	[100]	-
1 - u. 250 EUR	38	39	(56)	[7]	-	[28]	-	(38)	[89]	[38]	-	-	-
250 - u. 500 EUR	34	29	(25)	[46]	-	[39]	-	(42)	-	[38]	-	-	-
500 - u. 750 EUR	23	26	(18)	[47]	-	[34]	-	(18)	[11]	[24]	-	-	-
750 - u. 1.000 EUR	5	6	(2)	-	-	-	-	(2)	-	-	-	[100]	-
1.000 - u. 1.500 EUR	-	-	-	-	-	-	-	-	-	-	-	-	-
1.500 EUR und mehr	-	-	-	-	-	-	-	-	-	-	-	-	-
Betrag je Bezieher/in (EUR/M)	324	331	(236)	[454]	-	[396]	-	(309)	[217]	[313]	-	[797]	-

Schichtung des Arbeitslosengeldes II (ALG II), bei Ehepaaren je zur Hälfte beiden Ehepartnern zugeordnet

Teilgesamtheit: Männer ab 55 Jahren (ohne Heimbewohner) - D e u t s c h l a n d

	Männer - Tätigkeitsniveau																
	Alle Arbeiter				Angestellte					Beamte, Berufssol.		Selbstständige				Mit-	
Männer	Ange- lernt	Fach- arbeiter	Meister- Polier	Ange- lernt	Einf. Fachkr.	Mittl. Fachkr.	Gehob. Fachkr.	Hochg./ leit.	Einf./ Mittl.D.	Gehob./ Höher.D.	Land- wirte	Hand- werker	Verkam. Freib.	Sonst. Freib.	Gewerbe- treib.	hel- fende	
Basis hochger. (in Tsd.)	12142	1121	2957	501	133	526	1700	1047	1303	386	883	213	314	225	147	570	10
Basis ungewichtet	11383	935	2939	530	99	462	1552	968	1285	330	906	197	290	188	122	480	10
ZY061a ALG II																	
Bezieher: hochger. (in Tsd.)	439	125	160	12	9	22	34	12	13	-	-	-	8	-	5	25	-
(in %)	4	11	5	2	6	4	2	1	1	-	-	-	3	-	3	4	-
ungewichtet	337	85	136	11	6	18	22	10	12	-	-	-	4	-	4	19	-
1 - u. 25 EUR	0	-	1	-	-	-	-	-	-	-	-	-	-	-	-	-	-
25 - u. 50 EUR	1	0	2	-	-	-	-	-	-	-	-	-	-	-	-	-	-
50 - u. 100 EUR	2	3	2	(10)	-	-	-	(4)	-	-	-	-	-	-	-	(3)	-
100 - u. 200 EUR	7	6	8	-	-	(6)	(4)	-	-	-	-	-	-	-	-	(13)	-
200 - u. 300 EUR	7	9	8	-	-	-	(2)	(15)	(15)	-	-	-	[14]	-	-	(3)	-
300 - u. 400 EUR	9	5	13	(14)	[8]	(6)	(12)	-	-	-	-	-	[10]	-	-	(14)	-
400 - u. 500 EUR	10	15	6	(12)	[30]	(7)	(13)	(8)	(13)	-	-	-	-	-	-	(6)	-
500 - u. 600 EUR	21	26	20	(37)	[12]	(29)	(6)	(32)	(16)	-	-	-	-	-	[33]	(20)	-
600 - u. 700 EUR	21	16	17	(20)	[27]	(36)	(31)	-	(36)	-	-	-	[63]	-	[46]	(24)	-
700 - u. 800 EUR	14	12	15	-	[23]	(15)	(24)	(12)	(9)	-	-	-	[13]	-	[21]	(17)	-
800 - u. 900 EUR	5	0	7	(7)	-	-	(9)	(13)	(10)	-	-	-	-	-	-	-	-
900 - u. 1.000 EUR	1	3	2	-	-	-	-	-	-	-	-	-	-	-	-	-	-
1.000 - u. 1.100 EUR	1	2	-	-	-	-	-	(17)	-	-	-	-	-	-	-	-	-
1.100 - u. 1.200 EUR	-	-	-	-	-	-	-	-	-	-	-	-	-	-	-	-	-
1.200 - u. 1.300 EUR	1	2	-	-	-	-	-	-	-	-	-	-	-	-	-	-	-
1.300 - u. 1.400 EUR	-	-	-	-	-	-	-	-	-	-	-	-	-	-	-	-	-
1.400 - u. 1.500 EUR	-	-	-	-	-	-	-	-	-	-	-	-	-	-	-	-	-
1.500 - u. 1.750 EUR	-	-	-	-	-	-	-	-	-	-	-	-	-	-	-	-	-
1.750 - u. 2.000 EUR	-	-	-	-	-	-	-	-	-	-	-	-	-	-	-	-	-
2.000 - u. 2.500 EUR	-	-	-	-	-	-	-	-	-	-	-	-	-	-	-	-	-
2.500 - u. 5.000 EUR	-	-	-	-	-	-	-	-	-	-	-	-	-	-	-	-	-
5.000 EUR und mehr	-	-	-	-	-	-	-	-	-	-	-	-	-	-	-	-	-
S U M M E	100	100	100	(100)	[100]	(100)	(100)	(100)	(100)	-	-	-	[100]	-	[100]	(100)	-
1 - u. 250 EUR	11	10	13	(10)	-	(6)	(4)	(4)	-	-	-	-	-	-	-	(19)	-
250 - u. 500 EUR	25	28	25	(25)	[38]	(14)	(26)	(22)	(28)	-	-	-	[24]	-	-	(20)	-
500 - u. 750 EUR	51	46	48	(58)	[62]	(75)	(61)	(44)	(52)	-	-	-	[63]	-	[100]	(50)	-
750 - u. 1.000 EUR	12	12	14	(7)	-	(5)	(9)	(13)	(20)	-	-	-	[13]	-	-	(11)	-
1.000 - u. 1.500 EUR	1	4	-	-	-	-	-	(17)	-	-	-	-	-	-	-	-	-
1.500 EUR und mehr	-	-	-	-	-	-	-	-	-	-	-	-	-	-	-	-	-
Betrag je Bezieher/in (EUR/M)	536	537	514	(499)	[582]	(580)	(590)	(622)	(581)	-	-	-	[568]	-	[623]	(497)	-

Schichtung des Arbeitslosengeldes II (ALG II), bei Ehepaaren je zur Hälfte beiden Ehepartnern zugeordnet

Teilgesamtheit: Frauen ab 55 Jahren (ohne Heimbewohner) - D e u t s c h l a n d

	Frauen - Tätigkeitsniveau																Mit- hel- fende
	Alle +--- Arbeiter +---				Angestellte +---					Beamte, Berufssol. +---		Selbstständige +---				Frauen+	
	Ange- lernt	Fach- arbeiter	Meister Polier	Ange- lernt	Einf. Fachkr.	Mittl. Fachkr.	Gehob. Fachkr.	Hochq./ leit.	Einf./ Mittl.D.	Gehob./ Höher.D.	Land- wirte	Hand- werker	Verkam. Freib.	Sonst. Freib.	Gewerbe treib.		
Basis hochger. (in Tsd.)	14120	2762	1496	37	714	2477	3239	768	370	83	395	107	58	66	105	308	481
Basis ungewichtet	15097	2883	1883	51	690	2565	3509	837	422	86	364	103	66	67	100	306	517
ZY061a ALG II																	
Bezieher: hochger. (in Tsd.)	339	125	52	1	36	45	33	4	12	-	-	-	1	-	-	10	-
(in %)	2	5	3	2	5	2	1	1	3	-	-	-	1	-	-	3	-
ungewichtet	313	101	63	1	27	46	35	5	8	-	-	-	1	-	-	9	-
1 - u. 25 EUR	0	-	-	-	-	2	-	-	-	-	-	-	-	-	-	-	-
25 - u. 50 EUR	1	1	-	-	-	4	-	-	-	-	-	-	-	-	-	-	-
50 - u. 100 EUR	3	5	2	-	-	-	4	[9]	-	-	-	-	-	-	-	-	-
100 - u. 200 EUR	9	10	13	[100]	(14)	2	6	-	[11]	-	-	-	-	-	-	-	-
200 - u. 300 EUR	11	8	6	-	(16)	11	22	[23]	[18]	-	-	-	-	-	-	[8]	-
300 - u. 400 EUR	9	4	15	-	(12)	7	11	-	-	-	-	-	-	-	-	[33]	-
400 - u. 500 EUR	9	8	9	-	(18)	6	11	-	[5]	-	-	-	-	-	-	[8]	-
500 - u. 600 EUR	19	17	20	-	(16)	25	5	[58]	[49]	-	-	-	-	-	-	[12]	-
600 - u. 700 EUR	21	24	29	-	(6)	16	13	-	[17]	-	-	-	-	-	-	[31]	-
700 - u. 800 EUR	12	16	5	-	(5)	16	23	[9]	-	-	-	[100]	-	-	-	[7]	-
800 - u. 900 EUR	2	3	-	-	(8)	4	-	-	-	-	-	-	-	-	-	-	-
900 - u. 1.000 EUR	3	5	1	-	(4)	5	-	-	-	-	-	-	-	-	-	-	-
1.000 - u. 1.100 EUR	-	-	-	-	-	-	-	-	-	-	-	-	-	-	-	-	-
1.100 - u. 1.200 EUR	0	-	-	-	-	3	-	-	-	-	-	-	-	-	-	-	-
1.200 - u. 1.300 EUR	-	-	-	-	-	-	-	-	-	-	-	-	-	-	-	-	-
1.300 - u. 1.400 EUR	-	-	-	-	-	-	-	-	-	-	-	-	-	-	-	-	-
1.400 - u. 1.500 EUR	-	-	-	-	-	-	-	-	-	-	-	-	-	-	-	-	-
1.500 - u. 1.750 EUR	-	-	-	-	-	-	-	-	-	-	-	-	-	-	-	-	-
1.750 - u. 2.000 EUR	0	-	-	-	-	-	5	-	-	-	-	-	-	-	-	-	-
2.000 - u. 2.500 EUR	-	-	-	-	-	-	-	-	-	-	-	-	-	-	-	-	-
2.500 - u. 5.000 EUR	-	-	-	-	-	-	-	-	-	-	-	-	-	-	-	-	-
5.000 EUR und mehr	-	-	-	-	-	-	-	-	-	-	-	-	-	-	-	-	-
S U M M E	100	100	100	[100]	(100)	100	100	[100]	[100]	-	-	-	[100]	-	-	[100]	-
1 - u. 250 EUR	16	19	16	[100]	(20)	8	18	[9]	[11]	-	-	-	-	-	-	[8]	-
250 - u. 500 EUR	25	16	29	-	(41)	23	36	[23]	[23]	-	-	-	-	-	-	[41]	-
500 - u. 750 EUR	49	54	53	-	(22)	54	32	[67]	[66]	-	-	[100]	-	-	-	[44]	-
750 - u. 1.000 EUR	9	10	2	-	(18)	12	9	-	-	-	-	-	-	-	-	[7]	-
1.000 - u. 1.500 EUR	0	-	-	-	-	3	-	-	-	-	-	-	-	-	-	-	-
1.500 EUR und mehr	0	-	-	-	-	-	5	-	-	-	-	-	-	-	-	-	-
Betrag je Bezieher/in (EUR/M)	510	523	479	[179]	(454)	548	530	[442]	[471]	-	-	-	[708]	-	-	[485]	-

Schichtung des Altenteils, betrieblicher Altersversorgung an Selbstständige, bei Ehepaaren je zur Hälfte beiden Ehepartnern zugeordnet

Teilgesamtheit: Männer und Frauen ab 55 Jahren (ohne Heimbewohner) - D e u t s c h l a n d

	ALLE	M ä n n e r						F r a u e n					
		Alle	55-u.	65-u.	75-u.	85 u.	65 u.	Alle	55-u.	65-u.	75-u.	85 u.	65 u.
			65 J.	75 J.	85 J.	älter	älter		65 J.	75 J.	85 J.	älter	älter
Basis hochger. (in Tsd.)	26262	12142	4976	4370	2273	523	7166	14120	4771	4764	3217	1367	9348
Basis ungewichtet	26480	11383	3537	4556	2344	946	7846	15097	4243	5059	3768	2027	10854
ZY063 Altenteil, BAV an Selbst.													
Bezieher: hochger. (in Tsd.)	130	50	4	23	19	4	46	80	9	34	26	12	71
(in %)	0	0	0	1	1	1	1	1	0	1	1	1	1
ungewichtet	126	46	3	20	16	7	43	80	8	28	24	20	72
1 - u. 25 EUR	-	-	-	-	-	-	-	-	-	-	-	-	-
25 - u. 50 EUR	2	2	-	-	-	[27]	2	2	-	-	(2)	(9)	2
50 - u. 100 EUR	12	16	[34]	(15)	(11)	[28]	15	9	[24]	(6)	(9)	(6)	7
100 - u. 200 EUR	25	23	[29]	(33)	(11)	[16]	23	27	[31]	(24)	(23)	(39)	26
200 - u. 300 EUR	36	39	-	(35)	(59)	[13]	43	34	[30]	(44)	(36)	(6)	35
300 - u. 400 EUR	7	2	-	(4)	-	-	2	11	-	(8)	(13)	(20)	12
400 - u. 500 EUR	3	2	-	-	(5)	-	2	3	[15]	(3)	-	-	1
500 - u. 600 EUR	6	7	-	(6)	(13)	-	8	5	-	(5)	(9)	-	6
600 - u. 700 EUR	2	3	-	(7)	-	-	4	1	-	-	-	(4)	1
700 - u. 800 EUR	-	-	-	-	-	-	-	-	-	-	-	-	-
800 - u. 900 EUR	1	-	-	-	-	-	-	1	-	-	(4)	-	1
900 - u. 1.000 EUR	-	-	-	-	-	-	-	-	-	-	-	-	-
1.000 - u. 1.100 EUR	-	-	-	-	-	-	-	-	-	-	-	-	-
1.100 - u. 1.200 EUR	-	-	-	-	-	-	-	-	-	-	-	-	-
1.200 - u. 1.300 EUR	-	-	-	-	-	-	-	-	-	-	-	-	-
1.300 - u. 1.400 EUR	1	1	-	-	-	[16]	1	0	-	-	-	(3)	1
1.400 - u. 1.500 EUR	1	-	-	-	-	-	-	1	-	-	(4)	-	2
1.500 - u. 1.750 EUR	3	-	-	-	-	-	-	5	-	(6)	-	(14)	5
1.750 - u. 2.000 EUR	-	-	-	-	-	-	-	-	-	-	-	-	-
2.000 - u. 2.500 EUR	-	-	-	-	-	-	-	-	-	-	-	-	-
2.500 - u. 5.000 EUR	2	3	[37]	-	-	-	-	2	-	(4)	-	-	2
5.000 EUR und mehr	-	-	-	-	-	-	-	-	-	-	-	-	-
S U M M E	100	100	[100]	(100)	(100)	[100]	100	100	[100]	(100)	(100)	(100)	100
1 - u. 250 EUR	49	54	[63]	(65)	(35)	[71]	53	46	[55]	(45)	(38)	(60)	45
250 - u. 500 EUR	36	31	-	(22)	(52)	[13]	34	39	[45]	(40)	(44)	(20)	38
500 - u. 750 EUR	7	11	-	(13)	(13)	-	12	5	-	(5)	(9)	(4)	6
750 - u. 1.000 EUR	1	-	-	-	-	-	-	1	-	-	(4)	-	1
1.000 - u. 1.500 EUR	2	1	-	-	-	[16]	1	2	-	-	(4)	(3)	2
1.500 EUR und mehr	5	3	[37]	-	-	-	-	6	-	(10)	-	(14)	7
Betrag je Bezieher/in (EUR/M)	359	334	[1382]	(221)	(255)	[292]	241	374	[185]	(465)	(304)	(405)	397

Schichtung des Altenteils, betrieblicher Altersversorgung an Selbstständige, bei Ehepaaren je zur Hälfte beiden Ehepartnern zugeordnet

Teilgesamtheit: Männer ab 55 Jahren (ohne Heimbewohner) - D e u t s c h l a n d

	+-- ALLE +--			+ V E R H E I R A T E T E +			+----- A L L E I N S T E H E N D E N A C H F A M I L I E N S T A N D -----+																
		Gesamt		Verwitwet		Geschieden/Getr.lebend		Ledig		Alle		55-u.		65 u.		Alle		55-u.		65 u.			
		Alle	55-u. 65 J.	65 u. älter	Alle	55-u. 65 J.	65 u. älter	Alle	55-u. 65 J.	65 u. älter	Alle	55-u. 65 J.	65 u. älter	Alle	55-u. 65 J.	65 u. älter	Alle	55-u. 65 J.	65 u. älter	Alle	55-u. 65 J.	65 u. älter	
Basis hochger. (in Tsd.)	12142																						
Basis ungewichtet	11383	8487	2666	5220	3364	1417	1946	1067	135	933	1378	772	606	919	511	407							
ZY063 Altenteil, BAV an Selbst.																							
Bezieher: hochger. (in Tsd.)	50	42	4	38	8	-	8	6	-	6	2	-	2	-	-	-							
(in %)	0	0	0	1	0	-	0	1	-	1	0	-	0	-	-	-							
ungewichtet	46	38	3	35	8	-	8	7	-	7	1	-	1	-	-	-							
1 - u. 25 EUR	-	-	-	-	-	-	-	-	-	-	-	-	-	-	-	-							
25 - u. 50 EUR	2	1	-	1	[8]	-	[8]	[11]	-	[11]	-	-	-	-	-	-							
50 - u. 100 EUR	16	14	[34]	12	[27]	-	[27]	[35]	-	[35]	-	-	-	-	-	-							
100 - u. 200 EUR	23	26	[29]	26	[9]	-	[9]	[11]	-	[11]	-	-	-	-	-	-							
200 - u. 300 EUR	39	44	-	49	[14]	-	[14]	[18]	-	[18]	-	-	-	-	-	-							
300 - u. 400 EUR	2	-	-	-	[12]	-	[12]	[15]	-	[15]	-	-	-	-	-	-							
400 - u. 500 EUR	2	2	-	3	-	-	-	-	-	-	-	-	-	-	-	-							
500 - u. 600 EUR	7	9	-	10	-	-	-	-	-	-	-	-	-	-	-	-							
600 - u. 700 EUR	3	-	-	-	[22]	-	[22]	-	-	-	[100]	-	[100]	-	-	-							
700 - u. 800 EUR	-	-	-	-	-	-	-	-	-	-	-	-	-	-	-	-							
800 - u. 900 EUR	-	-	-	-	-	-	-	-	-	-	-	-	-	-	-	-							
900 - u. 1.000 EUR	-	-	-	-	-	-	-	-	-	-	-	-	-	-	-	-							
1.000 - u. 1.100 EUR	-	-	-	-	-	-	-	-	-	-	-	-	-	-	-	-							
1.100 - u. 1.200 EUR	-	-	-	-	-	-	-	-	-	-	-	-	-	-	-	-							
1.200 - u. 1.300 EUR	-	-	-	-	-	-	-	-	-	-	-	-	-	-	-	-							
1.300 - u. 1.400 EUR	1	-	-	-	[9]	-	[9]	[11]	-	[11]	-	-	-	-	-	-							
1.400 - u. 1.500 EUR	-	-	-	-	-	-	-	-	-	-	-	-	-	-	-	-							
1.500 - u. 1.750 EUR	-	-	-	-	-	-	-	-	-	-	-	-	-	-	-	-							
1.750 - u. 2.000 EUR	-	-	-	-	-	-	-	-	-	-	-	-	-	-	-	-							
2.000 - u. 2.500 EUR	-	-	-	-	-	-	-	-	-	-	-	-	-	-	-	-							
2.500 - u. 5.000 EUR	3	4	[37]	-	-	-	-	-	-	-	-	-	-	-	-	-							
5.000 EUR und mehr	-	-	-	-	-	-	-	-	-	-	-	-	-	-	-	-							
S U M M E	100	100	[100]	100	[100]	-	[100]	[100]	-	[100]	[100]	-	[100]	-	-	-							
1 - u. 250 EUR	54	53	[63]	52	[58]	-	[58]	[74]	-	[74]	-	-	-	-	-	-							
250 - u. 500 EUR	31	34	-	38	[12]	-	[12]	[15]	-	[15]	-	-	-	-	-	-							
500 - u. 750 EUR	11	9	-	10	[22]	-	[22]	-	-	-	[100]	-	[100]	-	-	-							
750 - u. 1.000 EUR	-	-	-	-	-	-	-	-	-	-	-	-	-	-	-	-							
1.000 - u. 1.500 EUR	1	-	-	-	[9]	-	[9]	[11]	-	[11]	-	-	-	-	-	-							
1.500 EUR und mehr	3	4	[37]	-	-	-	-	-	-	-	-	-	-	-	-	-							
Betrag je Bezieher/in (EUR/M)	334	331	[1382]	219	[351]	-	[351]	[269]	-	[269]	[650]	-	[650]	-	-	-							

Schichtung des Altenteils, betrieblicher Altersversorgung an Selbstständige, bei Ehepaaren je zur Hälfte beiden Ehepartnern zugeordnet

Teilgesamtheit: Frauen ab 55 Jahren (ohne Heimbewohner) - D e u t s c h l a n d

	+-- ALLE +--			+ V E R H E I R A T E T E +			+----- A L L E I N S T E H E N D E N A C H F A M I L I E N S T A N D -----+											
	Alle	Gesamt		Alle	Gesamt		Verwitwet			Geschieden/Getr.lebend			Ledig					
		55-u. 65 J.	65 u. älter		Alle	55-u. 65 J.	65 u. älter	Alle	55-u. 65 J.	65 u. älter	Alle	55-u. 65 J.	65 u. älter	Alle	55-u. 65 J.	65 u. älter		
Basis hochger. (in Tsd.)	14120	7407	3212	4195	6713	1560	5153	4364	512	3852	1460	717	743	890	331	558		
Basis ungewichtet	15097	7488	2949	4539	7609	1294	6315	5059	430	4629	1613	637	976	937	227	710		
ZY063 Altenteil, BAV an Selbst.																		
Bezieher: hochger. (in Tsd.)	80	41	6	35	40	3	37	36	1	35	3	2	1	1	-	1		
(in %)	1	1	0	1	1	0	1	1	0	1	0	0	0	0	-	0		
ungewichtet	80	37	6	31	43	2	41	40	1	39	2	1	1	1	-	1		
1 - u. 25 EUR	-	-	-	-	-	-	-	-	-	-	-	-	-	-	-	-		
25 - u. 50 EUR	2	1	-	1	3	-	3	3	-	3	-	-	-	-	-	-		
50 - u. 100 EUR	9	15	[36]	11	3	-	3	3	-	3	-	-	-	-	-	-		
100 - u. 200 EUR	27	27	[45]	23	27	-	29	26	-	27	[43]	-	[100]	-	-	-		
200 - u. 300 EUR	34	46	[19]	50	23	[54]	20	20	-	21	[57]	[100]	-	-	-	-		
300 - u. 400 EUR	11	-	-	-	21	-	23	21	-	22	-	-	-	[100]	-	[100]		
400 - u. 500 EUR	3	2	-	3	3	[46]	-	4	[100]	-	-	-	-	-	-	-		
500 - u. 600 EUR	5	6	-	7	4	-	4	4	-	4	-	-	-	-	-	-		
600 - u. 700 EUR	1	-	-	-	1	-	1	1	-	1	-	-	-	-	-	-		
700 - u. 800 EUR	-	-	-	-	-	-	-	-	-	-	-	-	-	-	-	-		
800 - u. 900 EUR	1	-	-	-	2	-	3	3	-	3	-	-	-	-	-	-		
900 - u. 1.000 EUR	-	-	-	-	-	-	-	-	-	-	-	-	-	-	-	-		
1.000 - u. 1.100 EUR	-	-	-	-	-	-	-	-	-	-	-	-	-	-	-	-		
1.100 - u. 1.200 EUR	-	-	-	-	-	-	-	-	-	-	-	-	-	-	-	-		
1.200 - u. 1.300 EUR	-	-	-	-	-	-	-	-	-	-	-	-	-	-	-	-		
1.300 - u. 1.400 EUR	0	-	-	-	1	-	1	1	-	1	-	-	-	-	-	-		
1.400 - u. 1.500 EUR	1	-	-	-	3	-	3	3	-	3	-	-	-	-	-	-		
1.500 - u. 1.750 EUR	5	-	-	-	9	-	10	10	-	11	-	-	-	-	-	-		
1.750 - u. 2.000 EUR	-	-	-	-	-	-	-	-	-	-	-	-	-	-	-	-		
2.000 - u. 2.500 EUR	-	-	-	-	-	-	-	-	-	-	-	-	-	-	-	-		
2.500 - u. 5.000 EUR	2	4	-	4	-	-	-	-	-	-	-	-	-	-	-	-		
5.000 EUR und mehr	-	-	-	-	-	-	-	-	-	-	-	-	-	-	-	-		
S U M M E	100	100	[100]	100	100	[100]	100	100	[100]	100	[100]	[100]	[100]	[100]	-	[100]		
1 - u. 250 EUR	46	55	[81]	50	38	-	41	38	-	39	[43]	-	[100]	-	-	-		
250 - u. 500 EUR	39	35	[19]	38	42	[100]	38	40	[100]	37	[57]	[100]	-	[100]	-	[100]		
500 - u. 750 EUR	5	6	-	7	5	-	5	5	-	6	-	-	-	-	-	-		
750 - u. 1.000 EUR	1	-	-	-	2	-	3	3	-	3	-	-	-	-	-	-		
1.000 - u. 1.500 EUR	2	-	-	-	4	-	4	4	-	4	-	-	-	-	-	-		
1.500 EUR und mehr	6	4	-	4	9	-	10	10	-	11	-	-	-	-	-	-		
Betrag je Bezieher/in (EUR/M)	374	326	[118]	362	422	[324]	430	438	[400]	440	[222]	[260]	[170]	[390]	-	[390]		

Schichtung des Altenteils, betrieblicher Altersversorgung an Selbstständige, bei Ehepaaren je zur Hälfte beiden Ehepartnern zugeordnet

Teilgesamtheit: Männer und Frauen ab 65 Jahren (ohne Heimbewohner) - D e u t s c h l a n d

	+-- alle +--	+- LETZTE / HEUTIGE BERUFLICHE STELLUNG ("Alle" einschl. nie erwerbstätig und K.A. zur beruflichen Stellung) -----+											
		M ä n n e r					F r a u e n						
		Alle	Arbeiter	An- gestellte	Beamte/ Ber.-Sold	Selbst- ständige	Mit- helfende	Alle	Arbeiter	An- gestellte	Beamte/ Ber.-Sold	Selbst- ständige	Mit- helfende
Basis hochger. (in Tsd.)	16515	7166	2744	2781	692	881	7	9348	3088	4765	194	379	434
Basis ungewichtet	18700	7846	3009	3040	850	877	8	10854	3703	5532	220	405	474
ZY063 Altenteil, BAV an Selbst- -----													
Bezieher: hochger. (in Tsd.)	117	46	2	2	-	41	0	71	3	5	-	26	37
(in %)	1	1	0	0	-	5	7	1	0	0	-	7	9
ungewichtet	115	43	2	2	-	38	1	72	4	4	-	25	38
1 - u. 25 EUR	-	-	-	-	-	-	-	-	-	-	-	-	-
25 - u. 50 EUR	2	2	-	-	-	2	[100]	2	[10]	-	-	(3)	1
50 - u. 100 EUR	10	15	-	-	-	16	-	7	[15]	-	-	(5)	9
100 - u. 200 EUR	25	23	[100]	-	-	21	-	26	[50]	[25]	-	(33)	20
200 - u. 300 EUR	38	43	-	[61]	-	44	-	35	-	[55]	-	(22)	42
300 - u. 400 EUR	8	2	-	[39]	-	-	-	12	[25]	-	-	(14)	11
400 - u. 500 EUR	2	2	-	-	-	2	-	1	-	-	-	-	3
500 - u. 600 EUR	7	8	-	-	-	9	-	6	-	-	-	(6)	7
600 - u. 700 EUR	2	4	-	-	-	4	-	1	-	-	-	(2)	-
700 - u. 800 EUR	-	-	-	-	-	-	-	-	-	-	-	-	-
800 - u. 900 EUR	1	-	-	-	-	-	-	1	-	[20]	-	-	-
900 - u. 1.000 EUR	-	-	-	-	-	-	-	-	-	-	-	-	-
1.000 - u. 1.100 EUR	-	-	-	-	-	-	-	-	-	-	-	-	-
1.100 - u. 1.200 EUR	-	-	-	-	-	-	-	-	-	-	-	-	-
1.200 - u. 1.300 EUR	-	-	-	-	-	-	-	-	-	-	-	-	-
1.300 - u. 1.400 EUR	1	1	-	-	-	2	-	1	-	-	-	(1)	-
1.400 - u. 1.500 EUR	1	-	-	-	-	-	-	2	-	-	-	-	3
1.500 - u. 1.750 EUR	3	-	-	-	-	-	-	5	-	-	-	(14)	-
1.750 - u. 2.000 EUR	-	-	-	-	-	-	-	-	-	-	-	-	-
2.000 - u. 2.500 EUR	-	-	-	-	-	-	-	-	-	-	-	-	-
2.500 - u. 5.000 EUR	1	-	-	-	-	-	-	2	-	-	-	-	4
5.000 EUR und mehr	-	-	-	-	-	-	-	-	-	-	-	-	-
S U M M E	100	100	[100]	[100]	-	100	[100]	100	[100]	[100]	-	(100)	100
1 - u. 250 EUR	48	53	[100]	[61]	-	50	[100]	45	[75]	[57]	-	(46)	42
250 - u. 500 EUR	36	34	-	[39]	-	35	-	38	[25]	[22]	-	(31)	44
500 - u. 750 EUR	8	12	-	-	-	13	-	6	-	-	-	(8)	7
750 - u. 1.000 EUR	1	-	-	-	-	-	-	1	-	[20]	-	-	-
1.000 - u. 1.500 EUR	2	1	-	-	-	2	-	2	-	-	-	(1)	3
1.500 EUR und mehr	4	-	-	-	-	-	-	7	-	-	-	(14)	4
Betrag je Bezieher/in (EUR/M)	337	241	[140]	[254]	-	248	[25]	397	[151]	[333]	-	(436)	402

Schichtung des Altenteils, betrieblicher Altersversorgung an Selbstständige, bei Ehepaaren je zur Hälfte beiden Ehepartnern zugeordnet

Teilgesamtheit: Männer ab 55 Jahren (ohne Heimbewohner) - D e u t s c h l a n d

	Männer - Tätigkeitsniveau																
	Alle Arbeiter				Angestellte					Beamte, Berufssol.		Selbstständige				Mit-	
Männer	Ange- lernt	Fach- arbeiter	Meister Polier	Ange- lernt	Einf. Fachkr.	Mittl. Fachkr.	Gehob. Fachkr.	Hochq./ leit.	Einf./ Mittl.D.	Gehob./ Höher.D.	Land- wirte	Hand- werker	Verkam. Freib.	Sonst. Freib.	Gewerbe treib.	hel- fende	
Basis hochger. (in Tsd.)	12142	1121	2957	501	133	526	1700	1047	1303	386	883	213	314	225	147	570	10
Basis ungewichtet	11383	935	2939	530	99	462	1552	968	1285	330	906	197	290	188	122	480	10
ZY063 Altenteil, BAV an Selbst.																	
Bezieher: hochger. (in Tsd.)	50	1	1	-	-	1	-	-	1	-	-	38	2	-	-	4	0
(in %)	0	0	0	-	-	0	-	-	0	-	-	18	1	-	-	1	5
ungewichtet	46	1	1	-	-	1	-	-	1	-	-	36	2	-	-	3	1
1 - u. 25 EUR	-	-	-	-	-	-	-	-	-	-	-	-	-	-	-	-	-
25 - u. 50 EUR	2	-	-	-	-	-	-	-	-	-	-	2	-	-	-	-	[100]
50 - u. 100 EUR	16	-	-	-	-	-	-	-	-	-	-	17	-	-	-	[31]	-
100 - u. 200 EUR	23	[100]	[100]	-	-	-	-	-	-	-	-	25	-	-	-	-	-
200 - u. 300 EUR	39	-	-	-	-	-	-	[100]	-	-	-	34	[100]	-	-	[69]	-
300 - u. 400 EUR	2	-	-	-	-	[100]	-	-	-	-	-	-	-	-	-	-	-
400 - u. 500 EUR	2	-	-	-	-	-	-	-	-	-	-	3	-	-	-	-	-
500 - u. 600 EUR	7	-	-	-	-	-	-	-	-	-	-	10	-	-	-	-	-
600 - u. 700 EUR	3	-	-	-	-	-	-	-	-	-	-	4	-	-	-	-	-
700 - u. 800 EUR	-	-	-	-	-	-	-	-	-	-	-	-	-	-	-	-	-
800 - u. 900 EUR	-	-	-	-	-	-	-	-	-	-	-	-	-	-	-	-	-
900 - u. 1.000 EUR	-	-	-	-	-	-	-	-	-	-	-	-	-	-	-	-	-
1.000 - u. 1.100 EUR	-	-	-	-	-	-	-	-	-	-	-	-	-	-	-	-	-
1.100 - u. 1.200 EUR	-	-	-	-	-	-	-	-	-	-	-	-	-	-	-	-	-
1.200 - u. 1.300 EUR	-	-	-	-	-	-	-	-	-	-	-	-	-	-	-	-	-
1.300 - u. 1.400 EUR	1	-	-	-	-	-	-	-	-	-	-	2	-	-	-	-	-
1.400 - u. 1.500 EUR	-	-	-	-	-	-	-	-	-	-	-	-	-	-	-	-	-
1.500 - u. 1.750 EUR	-	-	-	-	-	-	-	-	-	-	-	-	-	-	-	-	-
1.750 - u. 2.000 EUR	-	-	-	-	-	-	-	-	-	-	-	-	-	-	-	-	-
2.000 - u. 2.500 EUR	-	-	-	-	-	-	-	-	-	-	-	-	-	-	-	-	-
2.500 - u. 5.000 EUR	3	-	-	-	-	-	-	-	-	-	-	4	-	-	-	-	-
5.000 EUR und mehr	-	-	-	-	-	-	-	-	-	-	-	-	-	-	-	-	-
S U M M E	100	[100]	[100]	-	-	[100]	-	-	[100]	-	-	100	[100]	-	-	[100]	[100]
1 - u. 250 EUR	54	[100]	[100]	-	-	-	-	-	[100]	-	-	52	-	-	-	[65]	[100]
250 - u. 500 EUR	31	-	-	-	-	[100]	-	-	-	-	-	28	[100]	-	-	[35]	-
500 - u. 750 EUR	11	-	-	-	-	-	-	-	-	-	-	14	-	-	-	-	-
750 - u. 1.000 EUR	-	-	-	-	-	-	-	-	-	-	-	-	-	-	-	-	-
1.000 - u. 1.500 EUR	1	-	-	-	-	-	-	-	-	-	-	2	-	-	-	-	-
1.500 EUR und mehr	3	-	-	-	-	-	-	-	-	-	-	4	-	-	-	-	-
Betrag je Bezieher/in (EUR/M)	334	[130]	[150]	-	-	[300]	-	-	[225]	-	-	376	[250]	-	-	[174]	[25]

Schichtung des Altenteils, betrieblicher Altersversorgung an Selbstständige, bei Ehepaaren je zur Hälfte beiden Ehepartnern zugeordnet

Teilgesamtheit: Frauen ab 55 Jahren (ohne Heimbewohner) - D e u t s c h l a n d

	Frauen - Tätigkeitsniveau																	
	Alle Frauen				Arbeiter					Angestellte				Beamte, Berufssol.		Selbstständige		
	Ange- lernt	Fach- arbeiter	Meister- Polier	Ange- lernt	Einf. Fachkr.	Mittl. Fachkr.	Gehob. Fachkr.	Hochq./ leit.	Einf./ Mittl.D.	Gehob./ Höher.D.	Land- wirte	Hand- werker	Verkam. Freib.	Sonst. Freib.	Gewerbe- treib.	hel- fende		
Basis hochger. (in Tsd.)	14120	2762	1496	37	714	2477	3239	768	370	83	395	107	58	66	105	308	481	
Basis ungewichtet	15097	2883	1883	51	690	2565	3509	837	422	86	364	103	66	67	100	306	517	
ZY063 Altenteil, BAV an Selbst.																		
Bezieher: hochger. (in Tsd.)	80	1	2	-	-	4	2	1	-	-	-	22	3	-	3	4	38	
(in %)	1	0	0	-	-	0	0	0	-	-	-	20	4	-	3	1	8	
ungewichtet	80	1	3	-	-	3	2	1	-	-	-	21	2	-	2	5	39	
1 - u. 25 EUR	-	-	-	-	-	-	-	-	-	-	-	-	-	-	-	-	-	
25 - u. 50 EUR	2	-	[13]	-	-	-	-	-	-	-	-	(3)	-	-	-	-	1	
50 - u. 100 EUR	9	-	[20]	-	-	-	[57]	-	-	-	-	(9)	-	-	-	-	9	
100 - u. 200 EUR	27	-	[67]	-	-	[32]	-	[100]	-	-	-	(43)	-	-	-	-	22	
200 - u. 300 EUR	34	-	-	-	-	[42]	[43]	-	-	-	-	(20)	[50]	-	[37]	[39]	42	
300 - u. 400 EUR	11	[100]	-	-	-	-	-	-	-	-	-	(11)	[50]	-	-	-	11	
400 - u. 500 EUR	3	-	-	-	-	-	-	-	-	-	-	(6)	-	-	-	-	3	
500 - u. 600 EUR	5	-	-	-	-	-	-	-	-	-	-	(7)	-	-	-	-	6	
600 - u. 700 EUR	1	-	-	-	-	-	-	-	-	-	-	-	-	-	-	[11]	-	
700 - u. 800 EUR	-	-	-	-	-	-	-	-	-	-	-	-	-	-	-	-	-	
800 - u. 900 EUR	1	-	-	-	-	[26]	-	-	-	-	-	-	-	-	-	-	-	
900 - u. 1.000 EUR	-	-	-	-	-	-	-	-	-	-	-	-	-	-	-	-	-	
1.000 - u. 1.100 EUR	-	-	-	-	-	-	-	-	-	-	-	-	-	-	-	-	-	
1.100 - u. 1.200 EUR	-	-	-	-	-	-	-	-	-	-	-	-	-	-	-	-	-	
1.200 - u. 1.300 EUR	-	-	-	-	-	-	-	-	-	-	-	-	-	-	-	-	-	
1.300 - u. 1.400 EUR	0	-	-	-	-	-	-	-	-	-	-	-	-	-	-	[9]	-	
1.400 - u. 1.500 EUR	1	-	-	-	-	-	-	-	-	-	-	-	-	-	-	-	3	
1.500 - u. 1.750 EUR	5	-	-	-	-	-	-	-	-	-	-	-	-	-	[63]	[41]	-	
1.750 - u. 2.000 EUR	-	-	-	-	-	-	-	-	-	-	-	-	-	-	-	-	-	
2.000 - u. 2.500 EUR	-	-	-	-	-	-	-	-	-	-	-	-	-	-	-	-	-	
2.500 - u. 5.000 EUR	2	-	-	-	-	-	-	-	-	-	-	-	-	-	-	-	4	
5.000 EUR und mehr	-	-	-	-	-	-	-	-	-	-	-	-	-	-	-	-	-	
S U M M E	100	[100]	[100]	-	-	[100]	[100]	[100]	-	-	-	(100)	[100]	-	[100]	[100]	100	
1 - u. 250 EUR	46	-	[100]	-	-	[74]	[57]	[100]	-	-	-	(56)	[50]	-	-	-	43	
250 - u. 500 EUR	39	[100]	-	-	-	-	[43]	-	-	-	-	(37)	[50]	-	[37]	[39]	43	
500 - u. 750 EUR	5	-	-	-	-	-	-	-	-	-	-	(7)	-	-	-	[11]	6	
750 - u. 1.000 EUR	1	-	-	-	-	[26]	-	-	-	-	-	-	-	-	-	-	-	
1.000 - u. 1.500 EUR	2	-	-	-	-	-	-	-	-	-	-	-	-	-	-	[9]	3	
1.500 EUR und mehr	6	-	-	-	-	-	-	-	-	-	-	-	-	-	[63]	[41]	4	
Betrag je Bezieher/in (EUR/M)	374	[300]	[101]	-	-	[357]	[142]	[100]	-	-	-	(207)	[260]	-	[1170]	[918]	397	

Schichtung der regelmäßigen privaten Unterstützung, bei Ehepaaren je zur Hälfte beiden Ehepartnern zugeordnet

Teilgesamtheit: Männer und Frauen ab 55 Jahren (ohne Heimbewohner) - D e u t s c h l a n d

	+-- ALLE +--	+----- M ä n n e r -----+						+----- F r a u e n -----+					
		Alle	55-u.	65-u.	75-u.	85 u.	65 u.	Alle	55-u.	65-u.	75-u.	85 u.	65 u.
			65 J.	75 J.	85 J.	älter	älter		65 J.	75 J.	85 J.	älter	älter
Basis hochger. (in Tsd.)	26262	12142	4976	4370	2273	523	7166	14120	4771	4764	3217	1367	9348
Basis ungewichtet	26480	11383	3537	4556	2344	946	7846	15097	4243	5059	3768	2027	10854
ZY064 Regelmäßige priv. Unterst.													
Bezieher: hochger. (in Tsd.)	199	36	14	11	9	2	22	162	73	31	33	26	89
(in %)	1	0	0	0	0	0	0	1	2	1	1	2	1
ungewichtet	183	32	10	10	8	4	22	151	54	31	33	33	97
1 - u. 25 EUR	0	1	-	-	-	[19]	(2)	0	-	1	-	-	0
25 - u. 50 EUR	7	8	-	(9)	[12]	[45]	(13)	7	8	5	7	7	6
50 - u. 100 EUR	12	23	(27)	(35)	-	[36]	(21)	10	2	26	7	16	16
100 - u. 200 EUR	19	15	(20)	(24)	-	-	(12)	20	10	43	16	29	29
200 - u. 300 EUR	19	26	(26)	(25)	[35]	-	(27)	18	18	14	28	10	18
300 - u. 400 EUR	12	13	(10)	-	[35]	-	(14)	12	16	4	9	16	9
400 - u. 500 EUR	6	6	(17)	-	-	-	-	6	6	-	7	10	6
500 - u. 600 EUR	4	7	-	(7)	[18]	-	(11)	3	2	8	-	7	4
600 - u. 700 EUR	6	-	-	-	-	-	-	7	10	-	12	-	4
700 - u. 800 EUR	1	-	-	-	-	-	-	1	2	-	-	3	1
800 - u. 900 EUR	1	-	-	-	-	-	-	1	2	-	-	-	-
900 - u. 1.000 EUR	2	-	-	-	-	-	-	2	2	-	7	-	2
1.000 - u. 1.100 EUR	3	-	-	-	-	-	-	3	5	-	6	-	2
1.100 - u. 1.200 EUR	1	-	-	-	-	-	-	1	3	-	-	-	-
1.200 - u. 1.300 EUR	1	-	-	-	-	-	-	1	2	-	-	3	1
1.300 - u. 1.400 EUR	2	-	-	-	-	-	-	2	5	-	-	-	-
1.400 - u. 1.500 EUR	-	-	-	-	-	-	-	-	-	-	-	-	-
1.500 - u. 1.750 EUR	-	-	-	-	-	-	-	-	-	-	-	-	-
1.750 - u. 2.000 EUR	0	-	-	-	-	-	-	1	1	-	-	-	-
2.000 - u. 2.500 EUR	1	-	-	-	-	-	-	1	2	-	-	-	-
2.500 - u. 5.000 EUR	2	-	-	-	-	-	-	3	6	-	-	-	-
5.000 EUR und mehr	-	-	-	-	-	-	-	-	-	-	-	-	-
S U M M E	100	100	(100)	(100)	[100]	[100]	(100)	100	100	100	100	100	100
1 - u. 250 EUR	53	65	(73)	(85)	[21]	[100]	(60)	50	33	82	56	52	64
250 - u. 500 EUR	24	28	(27)	(8)	[61]	-	(29)	23	27	10	19	36	21
500 - u. 750 EUR	11	7	-	(7)	[18]	-	(11)	12	14	8	12	10	10
750 - u. 1.000 EUR	3	-	-	-	-	-	-	3	4	-	7	-	2
1.000 - u. 1.500 EUR	7	-	-	-	-	-	-	8	14	-	6	3	3
1.500 EUR und mehr	3	-	-	-	-	-	-	4	9	-	-	-	-
Betrag je Bezieher/in (EUR/M)	413	202	(210)	(145)	[298]	[38]	(198)	460	709	162	338	260	254

Schichtung der regelmäßigen privaten Unterstützung, bei Ehepaaren je zur Hälfte beiden Ehepartnern zugeordnet

Teilgesamtheit: Männer ab 55 Jahren (ohne Heimbewohner) - D e u t s c h l a n d

	+-- ALLE +--			+ V E R H E I R A T E T E +			+----- A L L E I N S T E H E N D E N A C H F A M I L I E N S T A N D -----+									
		Gesamt		Alle	Verwitwet		Geschieden/Getr.lebend			Ledig						
		Alle	55-u. 65 J.		65 u. älter	Alle	55-u. 65 J.	65 u. älter	Alle	55-u. 65 J.	65 u. älter	Alle	55-u. 65 J.	65 u. älter		
Basis hochger. (in Tsd.)	12142	8778	3558	5220	3364	1417	1946	1067	135	933	1378	772	606	919	511	407
Basis ungewichtet	11383	8487	2666	5821	2896	871	2025	1234	99	1135	1057	476	581	605	296	309
ZY064 Regelmäßige priv. Unterst.																
Bezieher: hochger. (in Tsd.)	36	21	7	14	15	7	9	4	-	4	6	1	4	5	5	-
(in %)	0	0	0	0	0	0	0	0	-	0	0	0	1	1	1	-
ungewichtet	32	20	6	14	12	4	8	4	-	4	6	2	4	2	2	-
1 - u. 25 EUR	1	(2)	-	(3)	-	-	-	-	-	-	-	-	-	-	-	-
25 - u. 50 EUR	8	(9)	-	(14)	(6)	-	[11]	[23]	-	[23]	-	-	-	-	-	-
50 - u. 100 EUR	23	(40)	[51]	(34)	-	-	-	-	-	-	-	-	-	-	-	-
100 - u. 200 EUR	15	(18)	[39]	(7)	(11)	-	[20]	-	-	-	[29]	-	[39]	-	-	-
200 - u. 300 EUR	26	(21)	[10]	(26)	(34)	[43]	[27]	[31]	-	[31]	[17]	-	[23]	[55]	[55]	-
300 - u. 400 EUR	13	(6)	-	(9)	(22)	[21]	[23]	[46]	-	[46]	[25]	[100]	-	-	-	-
400 - u. 500 EUR	6	-	-	-	(15)	[35]	-	-	-	-	-	-	-	[45]	[45]	-
500 - u. 600 EUR	7	(4)	-	(6)	(11)	-	[19]	-	-	-	[29]	-	[38]	-	-	-
600 - u. 700 EUR	-	-	-	-	-	-	-	-	-	-	-	-	-	-	-	-
700 - u. 800 EUR	-	-	-	-	-	-	-	-	-	-	-	-	-	-	-	-
800 - u. 900 EUR	-	-	-	-	-	-	-	-	-	-	-	-	-	-	-	-
900 - u. 1.000 EUR	-	-	-	-	-	-	-	-	-	-	-	-	-	-	-	-
1.000 - u. 1.100 EUR	-	-	-	-	-	-	-	-	-	-	-	-	-	-	-	-
1.100 - u. 1.200 EUR	-	-	-	-	-	-	-	-	-	-	-	-	-	-	-	-
1.200 - u. 1.300 EUR	-	-	-	-	-	-	-	-	-	-	-	-	-	-	-	-
1.300 - u. 1.400 EUR	-	-	-	-	-	-	-	-	-	-	-	-	-	-	-	-
1.400 - u. 1.500 EUR	-	-	-	-	-	-	-	-	-	-	-	-	-	-	-	-
1.500 - u. 1.750 EUR	-	-	-	-	-	-	-	-	-	-	-	-	-	-	-	-
1.750 - u. 2.000 EUR	-	-	-	-	-	-	-	-	-	-	-	-	-	-	-	-
2.000 - u. 2.500 EUR	-	-	-	-	-	-	-	-	-	-	-	-	-	-	-	-
2.500 - u. 5.000 EUR	-	-	-	-	-	-	-	-	-	-	-	-	-	-	-	-
5.000 EUR und mehr	-	-	-	-	-	-	-	-	-	-	-	-	-	-	-	-
S U M M E	100	(100)	[100]	(100)	(100)	[100]	[100]	[100]	-	[100]	[100]	[100]	[100]	[100]	[100]	-
1 - u. 250 EUR	65	(86)	[100]	(78)	(36)	[43]	[31]	[23]	-	[23]	[29]	-	[39]	[55]	[55]	-
250 - u. 500 EUR	28	(10)	-	(16)	(53)	[57]	[50]	[77]	-	[77]	[42]	[100]	[23]	[45]	[45]	-
500 - u. 750 EUR	7	(4)	-	(6)	(11)	-	[19]	-	-	-	[29]	-	[38]	-	-	-
750 - u. 1.000 EUR	-	-	-	-	-	-	-	-	-	-	-	-	-	-	-	-
1.000 - u. 1.500 EUR	-	-	-	-	-	-	-	-	-	-	-	-	-	-	-	-
1.500 EUR und mehr	-	-	-	-	-	-	-	-	-	-	-	-	-	-	-	-
Betrag je Bezieher/in (EUR/M)	202	(142)	[116]	(157)	(286)	[314]	[263]	[225]	-	[225]	[306]	[323]	[300]	[312]	[312]	-

Schichtung der regelmäßigen privaten Unterstützung, bei Ehepaaren je zur Hälfte beiden Ehepartnern zugeordnet

Teilgesamtheit: Frauen ab 55 Jahren (ohne Heimbewohner) - D e u t s c h l a n d

	+-- ALLE +--			+ V E R H E I R A T E T E +			+----- A L L E I N S T E H E N D E N A C H F A M I L I E N S T A N D -----+									
		Gesamt		Verwitwet		Geschieden/Getr.lebend			Ledig							
		Alle	55-u. 65 J.	65 u. älter	Alle	55-u. 65 J.	65 u. älter	Alle	55-u. 65 J.	65 u. älter	Alle	55-u. 65 J.	65 u. älter			
Basis hochger. (in Tsd.)	14120	7407	3212	4195	6713	1560	5153	4364	512	3852	1460	717	743	890	331	558
Basis ungewichtet	15097	7488	2949	4539	7609	1294	6315	5059	430	4629	1613	637	976	937	227	710
ZY064 Regelmäßige priv. Unterst.																
Bezieher: hochger. (in Tsd.)	162	17	6	11	145	67	78	55	15	40	78	43	35	12	9	3
(in %)	1	0	0	0	2	4	2	1	3	1	5	6	5	1	3	1
ungewichtet	151	17	6	11	134	48	86	50	8	42	74	34	40	10	6	4
1 - u. 25 EUR	0	(2)	-	(3)	-	-	-	-	-	-	-	-	-	-	-	-
25 - u. 50 EUR	7	(11)	-	(17)	7	9	5	4	-	6	9	14	4	-	-	-
50 - u. 100 EUR	10	(32)	[13]	(42)	7	1	12	10	-	14	4	-	9	(12)	[7]	[25]
100 - u. 200 EUR	20	(23)	[47]	(9)	20	6	32	25	[21]	26	19	2	39	(9)	-	[35]
200 - u. 300 EUR	18	(21)	[28]	(17)	18	17	18	21	[39]	14	17	13	22	(6)	-	[25]
300 - u. 400 EUR	12	(7)	-	(11)	13	17	9	14	[25]	10	14	18	9	-	-	-
400 - u. 500 EUR	6	-	-	-	6	6	6	8	-	10	6	10	2	-	-	-
500 - u. 600 EUR	3	(5)	[13]	-	3	1	5	2	-	3	4	1	7	(4)	-	[15]
600 - u. 700 EUR	7	-	-	-	8	11	5	11	[15]	10	4	8	-	(17)	[23]	-
700 - u. 800 EUR	1	-	-	-	1	2	1	-	-	-	3	3	2	-	-	-
800 - u. 900 EUR	1	-	-	-	1	2	-	-	-	-	2	4	-	-	-	-
900 - u. 1.000 EUR	2	-	-	-	2	2	3	-	-	-	4	3	6	-	-	-
1.000 - u. 1.100 EUR	3	-	-	-	4	5	3	4	-	5	2	4	-	(16)	[21]	-
1.100 - u. 1.200 EUR	1	-	-	-	2	3	-	-	-	-	3	5	-	-	-	-
1.200 - u. 1.300 EUR	1	-	-	-	1	2	1	1	-	2	2	3	-	-	-	-
1.300 - u. 1.400 EUR	2	-	-	-	2	5	-	-	-	-	2	4	-	(16)	[21]	-
1.400 - u. 1.500 EUR	-	-	-	-	-	-	-	-	-	-	-	-	-	-	-	-
1.500 - u. 1.750 EUR	-	-	-	-	-	-	-	-	-	-	-	-	-	-	-	-
1.750 - u. 2.000 EUR	1	-	-	-	1	1	-	-	-	-	-	-	-	(7)	[10]	-
2.000 - u. 2.500 EUR	1	-	-	-	1	2	-	-	-	-	2	3	-	-	-	-
2.500 - u. 5.000 EUR	3	-	-	-	3	6	-	-	-	-	3	6	-	(14)	[18]	-
5.000 EUR und mehr	-	-	-	-	-	-	-	-	-	-	-	-	-	-	-	-
S U M M E	100	(100)	[100]	(100)	100	100	100	100	[100]	100	100	100	100	(100)	[100]	[100]
1 - u. 250 EUR	50	(83)	[72]	(89)	46	29	60	54	[60]	51	44	23	71	(21)	[7]	[60]
250 - u. 500 EUR	23	(13)	[15]	(11)	25	28	22	28	[25]	29	25	34	14	(6)	-	[25]
500 - u. 750 EUR	12	(5)	[13]	-	13	14	11	13	[15]	13	11	12	9	(21)	[23]	[15]
750 - u. 1.000 EUR	3	-	-	-	3	4	3	-	-	-	6	7	6	-	-	-
1.000 - u. 1.500 EUR	8	-	-	-	9	15	4	5	-	7	8	15	-	(31)	[42]	-
1.500 EUR und mehr	4	-	-	-	4	9	-	-	-	-	5	9	-	(21)	[28]	-
Betrag je Bezieher/in (EUR/M)	460	(152)	[216]	(118)	496	753	274	294	[282]	299	532	759	253	(1191)	[1537]	[188]

Schichtung der regelmäßigen privaten Unterstützung, bei Ehepaaren je zur Hälfte beiden Ehepartnern zugeordnet

Teilgesamtheit: Männer und Frauen ab 65 Jahren (ohne Heimbewohner) - D e u t s c h l a n d

	alle	LETZTE / HEUTIGE BERUFLICHE STELLUNG ("Alle" einschl. nie erwerbstätig und K.A. zur beruflichen Stellung)											
		M ä n n e r					F r a u e n						
		Alle	Arbeiter	An-gestellte	Beamte/ Ber.-Sold	Selbst- ständige	Mit- helfende	Alle	Arbeiter	An-gestellte	Beamte/ Ber.-Sold	Selbst- ständige	Mit- helfende
Basis hochger. (in Tsd.)	16515	7166	2744	2781	692	881	7	9348	3088	4765	194	379	434
Basis ungewichtet	18700	7846	3009	3040	850	877	8	10854	3703	5532	220	405	474
ZY064 Regelmäßige priv. Unterst.													
Bezieher: hochger. (in Tsd.)	111	22	6	8	-	7	-	89	28	37	1	8	9
(in %)	1	0	0	0	-	1	-	1	1	1	1	2	2
ungewichtet	119	22	4	10	-	8	-	97	29	43	1	7	10
1 - u. 25 EUR	1	(2)	-	(4)	-	-	-	0	(1)	-	-	-	-
25 - u. 50 EUR	8	(13)	-	(13)	-	[25]	-	6	(9)	6	-	-	(9)
50 - u. 100 EUR	17	(21)	[54]	(6)	-	[10]	-	16	(18)	22	-	-	(5)
100 - u. 200 EUR	26	(12)	-	(32)	-	-	-	29	(34)	32	-	[18]	(23)
200 - u. 300 EUR	20	(27)	[29]	(21)	-	[31]	-	18	(22)	10	[100]	-	(35)
300 - u. 400 EUR	10	(14)	[17]	(15)	-	[12]	-	9	(7)	12	-	[5]	(8)
400 - u. 500 EUR	4	-	-	-	-	-	-	6	(9)	-	-	[32]	-
500 - u. 600 EUR	6	(11)	-	(9)	-	[22]	-	4	-	8	-	[5]	(8)
600 - u. 700 EUR	3	-	-	-	-	-	-	4	-	3	-	-	(10)
700 - u. 800 EUR	1	-	-	-	-	-	-	1	-	2	-	-	-
800 - u. 900 EUR	-	-	-	-	-	-	-	-	-	-	-	-	-
900 - u. 1.000 EUR	2	-	-	-	-	-	-	2	-	-	-	[28]	-
1.000 - u. 1.100 EUR	2	-	-	-	-	-	-	2	-	3	-	[12]	-
1.100 - u. 1.200 EUR	-	-	-	-	-	-	-	-	-	-	-	-	-
1.200 - u. 1.300 EUR	1	-	-	-	-	-	-	1	-	2	-	-	-
1.300 - u. 1.400 EUR	-	-	-	-	-	-	-	-	-	-	-	-	-
1.400 - u. 1.500 EUR	-	-	-	-	-	-	-	-	-	-	-	-	-
1.500 - u. 1.750 EUR	-	-	-	-	-	-	-	-	-	-	-	-	-
1.750 - u. 2.000 EUR	-	-	-	-	-	-	-	-	-	-	-	-	-
2.000 - u. 2.500 EUR	-	-	-	-	-	-	-	-	-	-	-	-	-
2.500 - u. 5.000 EUR	-	-	-	-	-	-	-	-	-	-	-	-	-
5.000 EUR und mehr	-	-	-	-	-	-	-	-	-	-	-	-	-
S U M M E	100	(100)	[100]	(100)	-	[100]	-	100	(100)	100	[100]	[100]	(100)
1 - u. 250 EUR	63	(60)	[83]	(65)	-	[35]	-	64	(80)	64	[100]	[18]	(63)
250 - u. 500 EUR	22	(29)	[17]	(26)	-	[43]	-	21	(20)	19	-	[36]	(18)
500 - u. 750 EUR	10	(11)	-	(9)	-	[22]	-	10	-	12	-	[5]	(19)
750 - u. 1.000 EUR	2	-	-	-	-	-	-	2	-	-	-	[28]	-
1.000 - u. 1.500 EUR	3	-	-	-	-	-	-	3	-	5	-	[12]	-
1.500 EUR und mehr	-	-	-	-	-	-	-	-	-	-	-	-	-
Betrag je Bezieher/in (EUR/M)	243	(198)	[135]	(202)	-	[246]	-	254	(166)	247	[209]	[579]	(242)

Schichtung der regelmäßigen privaten Unterstützung, bei Ehepaaren je zur Hälfte beiden Ehepartnern zugeordnet

Teilgesamtheit: Männer ab 55 Jahren (ohne Heimbewohner) - D e u t s c h l a n d

	Männer - Tätigkeitsniveau																
	Alle Arbeiter				Angestellte					Beamte, Berufssol.		Selbstständige				Mit-	
Männer	Ange- lernt	Fach- arbeiter	Meister Polier	Ange- lernt	Einf. Fachkr.	Mittl. Fachkr.	Gehob. Fachkr.	Hochq./ leit.	Einf./ Mittl.D.	Gehob./ Höher.D.	Land- wirte	Hand- werker	Verkam. Freib.	Sonst. Freib.	Gewerbe treib.	hel- fende	
Basis hochger. (in Tsd.)	12142	1121	2957	501	133	526	1700	1047	1303	386	883	213	314	225	147	570	10
Basis ungewichtet	11383	935	2939	530	99	462	1552	968	1285	330	906	197	290	188	122	480	10
ZY064 Regelmäßige priv. Unterst.																	
Bezieher: hochger. (in Tsd.)	36	-	10	1	2	-	4	2	5	-	-	3	4	-	1	3	1
(in %)	0	-	0	0	2	-	0	0	0	-	-	1	1	-	0	0	8
ungewichtet	32	-	7	1	1	-	3	2	6	-	-	4	4	-	1	2	1
1 - u. 25 EUR	1	-	-	-	-	-	[9]	-	-	-	-	-	-	-	-	-	-
25 - u. 50 EUR	8	-	-	-	-	-	-	-	[20]	-	-	[30]	-	-	-	[39]	-
50 - u. 100 EUR	23	-	[47]	-	-	-	-	-	[10]	-	-	[25]	[18]	-	-	[61]	-
100 - u. 200 EUR	15	-	[28]	-	-	-	-	[60]	[29]	-	-	-	-	-	-	-	-
200 - u. 300 EUR	26	-	[15]	[100]	-	-	[91]	-	[17]	-	-	[45]	[23]	-	-	-	-
300 - u. 400 EUR	13	-	[10]	-	-	-	-	-	[24]	-	-	-	[20]	[100]	-	-	[100]
400 - u. 500 EUR	6	-	-	-	[100]	-	-	-	-	-	-	-	-	-	-	-	-
500 - u. 600 EUR	7	-	-	-	-	-	-	[40]	-	-	-	-	[39]	-	-	-	-
600 - u. 700 EUR	-	-	-	-	-	-	-	-	-	-	-	-	-	-	-	-	-
700 - u. 800 EUR	-	-	-	-	-	-	-	-	-	-	-	-	-	-	-	-	-
800 - u. 900 EUR	-	-	-	-	-	-	-	-	-	-	-	-	-	-	-	-	-
900 - u. 1.000 EUR	-	-	-	-	-	-	-	-	-	-	-	-	-	-	-	-	-
1.000 - u. 1.100 EUR	-	-	-	-	-	-	-	-	-	-	-	-	-	-	-	-	-
1.100 - u. 1.200 EUR	-	-	-	-	-	-	-	-	-	-	-	-	-	-	-	-	-
1.200 - u. 1.300 EUR	-	-	-	-	-	-	-	-	-	-	-	-	-	-	-	-	-
1.300 - u. 1.400 EUR	-	-	-	-	-	-	-	-	-	-	-	-	-	-	-	-	-
1.400 - u. 1.500 EUR	-	-	-	-	-	-	-	-	-	-	-	-	-	-	-	-	-
1.500 - u. 1.750 EUR	-	-	-	-	-	-	-	-	-	-	-	-	-	-	-	-	-
1.750 - u. 2.000 EUR	-	-	-	-	-	-	-	-	-	-	-	-	-	-	-	-	-
2.000 - u. 2.500 EUR	-	-	-	-	-	-	-	-	-	-	-	-	-	-	-	-	-
2.500 - u. 5.000 EUR	-	-	-	-	-	-	-	-	-	-	-	-	-	-	-	-	-
5.000 EUR und mehr	-	-	-	-	-	-	-	-	-	-	-	-	-	-	-	-	-
S U M M E	100	-	[100]	[100]	[100]	-	[100]	[100]	[100]	-	-	[100]	[100]	-	[100]	[100]	[100]
1 - u. 250 EUR	65	-	[90]	[100]	-	-	[100]	[60]	[59]	-	-	[55]	[18]	-	-	[100]	-
250 - u. 500 EUR	28	-	[10]	-	[100]	-	-	-	[41]	-	-	[45]	[44]	-	[100]	-	[100]
500 - u. 750 EUR	7	-	-	-	-	-	-	[40]	-	-	-	-	[39]	-	-	-	-
750 - u. 1.000 EUR	-	-	-	-	-	-	-	-	-	-	-	-	-	-	-	-	-
1.000 - u. 1.500 EUR	-	-	-	-	-	-	-	-	-	-	-	-	-	-	-	-	-
1.500 EUR und mehr	-	-	-	-	-	-	-	-	-	-	-	-	-	-	-	-	-
Betrag je Bezieher/in (EUR/M)	202	-	[134]	[200]	[450]	-	[183]	[280]	[186]	-	-	[136]	[332]	-	[350]	[45]	[300]

Schichtung der regelmäßigen privaten Unterstützung, bei Ehepaaren je zur Hälfte beiden Ehepartnern zugeordnet

Teilgesamtheit: Frauen ab 55 Jahren (ohne Heimbewohner) - D e u t s c h l a n d

	Frauen - Tätigkeitsniveau																
	Alle Arbeiter				Angestellte					Beamte, Berufssol.		Selbstständige				Mit-	
Frauen	Ange- lernt	Fach- arbeiter	Meister- Polier	Ange- lernt	Einf. Fachkr.	Mittl. Fachkr.	Gehob. Fachkr.	Hochq./ leit.	Einf./ Mittl.D.	Gehob./ Höher.D.	Land- wirte	Hand- werker	Verkam./ Freib.	Sonst. Freib.	Gewerbe- treib.	hel- fende	
Basis hochger. (in Tsd.)	14120	2762	1496	37	714	2477	3239	768	370	83	395	107	58	66	105	308	481
Basis ungewichtet	15097	2883	1883	51	690	2565	3509	837	422	86	364	103	66	67	100	306	517
ZY064 Regelmäßige priv. Unterst.																	
Bezieher: hochger. (in Tsd.)	162	41	9	2	11	23	35	5	2	-	1	1	3	-	-	9	9
(in %)	1	1	1	6	2	1	1	1	1	-	0	1	4	-	-	3	2
ungewichtet	151	35	11	1	10	20	35	6	2	-	1	1	2	-	-	7	10
1 - u. 25 EUR	0	1	-	-	-	-	-	-	-	-	-	-	-	-	-	-	-
25 - u. 50 EUR	7	17	-	-	-	(6)	7	-	-	-	-	-	-	-	-	-	(9)
50 - u. 100 EUR	10	10	(16)	-	(20)	(23)	3	[4]	-	-	-	-	-	-	-	-	(5)
100 - u. 200 EUR	20	24	(30)	-	(4)	(29)	23	[19]	-	-	-	-	-	-	-	[16]	(23)
200 - u. 300 EUR	18	18	(19)	[100]	(9)	(11)	12	[15]	-	[100]	-	-	-	-	-	[25]	(35)
300 - u. 400 EUR	12	19	(17)	-	(11)	(2)	20	-	-	-	-	[14]	-	-	-	-	(8)
400 - u. 500 EUR	6	7	(8)	-	-	-	4	-	-	-	[100]	-	-	-	-	[37]	-
500 - u. 600 EUR	3	-	-	-	(4)	(12)	-	[7]	-	-	-	-	-	-	-	[11]	(8)
600 - u. 700 EUR	7	-	(9)	-	(19)	-	4	-	-	-	-	-	-	-	-	-	(10)
700 - u. 800 EUR	1	-	-	-	-	-	6	-	-	-	-	-	-	-	-	-	-
800 - u. 900 EUR	1	4	-	-	-	-	-	-	-	-	-	-	-	-	-	-	-
900 - u. 1.000 EUR	2	-	-	-	-	-	4	-	-	-	-	[86]	-	-	-	-	-
1.000 - u. 1.100 EUR	3	-	-	-	(10)	-	4	[38]	-	-	-	-	-	-	-	[11]	-
1.100 - u. 1.200 EUR	1	-	-	-	(21)	-	-	-	-	-	-	-	-	-	-	-	-
1.200 - u. 1.300 EUR	1	-	-	-	-	(3)	-	-	[50]	-	-	-	-	-	-	-	-
1.300 - u. 1.400 EUR	2	-	-	-	-	(7)	5	-	-	-	-	-	-	-	-	-	-
1.400 - u. 1.500 EUR	-	-	-	-	-	-	-	-	-	-	-	-	-	-	-	-	-
1.500 - u. 1.750 EUR	-	-	-	-	-	-	-	-	-	-	-	-	-	-	-	-	-
1.750 - u. 2.000 EUR	1	-	-	-	-	-	-	[17]	-	-	-	-	-	-	-	-	-
2.000 - u. 2.500 EUR	1	-	-	-	-	-	3	-	-	-	-	-	-	-	-	-	-
2.500 - u. 5.000 EUR	3	-	-	-	-	(6)	5	-	[50]	-	-	-	-	-	-	-	-
5.000 EUR und mehr	-	-	-	-	-	-	-	-	-	-	-	-	-	-	-	-	-
S U M M E	100	100	(100)	[100]	(100)	(100)	100	[100]	[100]	-	[100]	[100]	[100]	-	-	[100]	(100)
1 - u. 250 EUR	50	68	(63)	[100]	(34)	(58)	37	[23]	-	-	[100]	-	-	-	-	[41]	(63)
250 - u. 500 EUR	23	28	(28)	-	(11)	(13)	32	[15]	-	-	-	[100]	[14]	-	-	[37]	(18)
500 - u. 750 EUR	12	-	(9)	-	(24)	(12)	10	[7]	-	-	-	-	-	-	-	[11]	(19)
750 - u. 1.000 EUR	3	4	-	-	-	-	4	-	-	-	-	[86]	-	-	-	-	-
1.000 - u. 1.500 EUR	8	-	-	-	(31)	(10)	10	[38]	[50]	-	-	-	-	-	-	[11]	-
1.500 EUR und mehr	4	-	-	-	-	(6)	8	[17]	[50]	-	-	-	-	-	-	-	-
Betrag je Bezieher/in (EUR/M)	460	203	(265)	[200]	(549)	(511)	618	[810]	[2900]	-	[209]	[400]	[834]	-	-	[387]	(242)

Schichtung des Einkommens aus Vermietung und Verpachtung, bei Ehepaaren je zur Hälfte beiden Ehepartnern zugeordnet

Teilgesamtheit: Männer und Frauen ab 55 Jahren (ohne Heimbewohner) - D e u t s c h l a n d

	+-- ALLE +--	+----- M ä n n e r -----+						+----- F r a u e n -----+					
		Alle	55-u.	65-u.	75-u.	85 u.	65 u.	Alle	55-u.	65-u.	75-u.	85 u.	65 u.
			65 J.	75 J.	85 J.	älter	älter		65 J.	75 J.	85 J.	älter	älter
Basis hochger. (in Tsd.)	26262	12142	4976	4370	2273	523	7166	14120	4771	4764	3217	1367	9348
Basis ungewichtet	26480	11383	3537	4556	2344	946	7846	15097	4243	5059	3768	2027	10854
ZY065 Vermietung, Verpachtung													
Bezieher: hochger. (in Tsd.)	3474	1738	720	712	255	50	1017	1736	696	657	303	81	1041
(in %)	13	14	14	16	11	10	14	12	15	14	9	6	11
ungewichtet	3078	1488	486	685	234	83	1002	1590	584	597	304	105	1006
1 - u. 25 EUR	3	3	3	4	4	1	3	3	3	4	4	1	4
25 - u. 50 EUR	3	3	2	3	6	2	4	3	2	3	6	2	4
50 - u. 100 EUR	7	7	7	8	7	8	8	7	7	7	6	3	6
100 - u. 200 EUR	25	25	26	24	27	30	25	24	29	22	20	20	21
200 - u. 300 EUR	17	17	19	15	16	10	15	17	18	16	15	16	16
300 - u. 400 EUR	10	10	12	9	9	10	9	10	9	11	9	15	11
400 - u. 500 EUR	7	6	6	7	7	8	7	8	6	8	11	8	9
500 - u. 600 EUR	5	5	5	5	5	5	5	5	5	5	5	9	5
600 - u. 700 EUR	3	3	4	4	2	1	3	3	3	2	4	5	3
700 - u. 800 EUR	2	2	1	3	1	6	2	2	3	2	1	4	2
800 - u. 900 EUR	2	2	2	2	1	4	2	2	1	4	3	-	3
900 - u. 1.000 EUR	1	1	2	1	1	3	1	2	1	1	4	2	2
1.000 - u. 1.100 EUR	3	3	3	4	3	3	4	3	3	3	3	1	3
1.100 - u. 1.200 EUR	1	1	1	1	0	-	1	1	1	1	1	-	1
1.200 - u. 1.300 EUR	1	1	1	1	1	-	1	1	1	2	-	2	1
1.300 - u. 1.400 EUR	0	1	0	1	2	-	1	0	0	0	1	1	1
1.400 - u. 1.500 EUR	1	1	1	0	1	-	1	1	1	1	1	-	1
1.500 - u. 1.750 EUR	2	2	1	3	2	3	2	2	1	2	1	5	2
1.750 - u. 2.000 EUR	1	1	0	1	0	-	1	1	1	1	1	2	1
2.000 - u. 2.500 EUR	2	2	2	2	2	4	2	2	2	2	2	2	2
2.500 - u. 5.000 EUR	2	2	2	3	1	-	2	2	1	3	2	3	3
5.000 EUR und mehr	1	1	1	2	0	-	1	1	1	1	1	-	1
S U M M E	100	100	100	100	100	100	100	100	100	100	100	100	100
1 - u. 250 EUR	47	48	48	46	51	46	48	46	50	45	42	31	43
250 - u. 500 EUR	25	24	26	22	26	25	23	26	25	26	29	34	27
500 - u. 750 EUR	9	9	10	10	8	8	9	9	9	8	10	14	9
750 - u. 1.000 EUR	5	5	5	4	4	11	4	5	4	6	6	5	6
1.000 - u. 1.500 EUR	6	6	5	7	6	3	6	6	5	6	6	4	6
1.500 EUR und mehr	8	8	6	10	6	7	9	8	7	9	7	12	8
Betrag je Bezieher/in (EUR/M)	722	725	502	1074	436	459	884	719	534	1018	533	569	842

Schichtung des Einkommens aus Vermietung und Verpachtung, bei Ehepaaren je zur Hälfte beiden Ehepartnern zugeordnet

Teilgesamtheit: Männer ab 55 Jahren (ohne Heimbewohner) - D e u t s c h l a n d

	+-- ALLE --+			+ V E R H E I R A T E T E +			+----- A L L E I N S T E H E N D E N A C H F A M I L I E N S T A N D -----+									
	Alle	Gesamt		Alle	Verwitwet		Geschieden/Getr.lebend			Ledig						
		55-u. 65 J.	65 u. älter		Alle	55-u. 65 J.	65 u. älter	Alle	55-u. 65 J.	65 u. älter	Alle	55-u. 65 J.	65 u. älter			
Basis hochger. (in Tsd.)	12142	8778	3558	5220	3364	1417	1946	1067	135	933	1378	772	606	919	511	407
Basis ungewichtet	11383	8487	2666	5821	2896	871	2025	1234	99	1135	1057	476	581	605	296	309
ZY065 Vermietung, Verpachtung																
Bezieher: hochger. (in Tsd.)	1738	1393	578	815	345	142	202	108	15	93	124	69	55	112	57	54
(in %)	14	16	16	16	10	10	10	10	11	10	9	9	9	12	11	13
ungewichtet	1488	1218	405	813	270	81	189	110	10	100	93	42	51	67	29	38
1 - u. 25 EUR	3	4	3	4	1	-	2	2	-	3	1	-	2	-	-	-
25 - u. 50 EUR	3	3	1	4	3	2	3	2	-	2	3	3	3	3	(1)	5
50 - u. 100 EUR	7	8	7	9	5	5	5	3	-	4	6	10	-	6	-	12
100 - u. 200 EUR	25	29	30	28	11	9	13	16	(25)	14	7	7	7	12	(7)	17
200 - u. 300 EUR	17	19	21	17	10	12	8	4	-	5	10	9	12	15	(19)	11
300 - u. 400 EUR	10	8	10	7	17	20	16	18	(9)	19	20	24	14	14	(17)	12
400 - u. 500 EUR	6	6	5	7	8	10	7	9	(16)	8	5	5	5	11	(14)	8
500 - u. 600 EUR	5	5	5	4	8	7	8	4	-	5	11	11	10	8	(5)	11
600 - u. 700 EUR	3	3	4	3	4	3	4	4	-	5	5	6	3	2	-	4
700 - u. 800 EUR	2	2	2	2	3	1	5	6	-	7	2	2	3	1	-	2
800 - u. 900 EUR	2	1	1	2	5	9	2	3	(7)	2	4	3	5	9	(17)	-
900 - u. 1.000 EUR	1	1	2	1	2	2	2	1	-	2	1	-	2	4	(6)	3
1.000 - u. 1.100 EUR	3	3	2	3	6	5	7	5	(15)	4	8	4	12	5	(4)	5
1.100 - u. 1.200 EUR	1	1	1	1	1	1	-	2	(14)	-	-	-	-	-	-	-
1.200 - u. 1.300 EUR	1	1	1	1	1	2	0	0	-	0	2	3	-	-	-	-
1.300 - u. 1.400 EUR	1	0	0	0	1	-	3	4	-	5	1	-	1	-	-	-
1.400 - u. 1.500 EUR	1	1	1	1	-	-	-	-	-	-	-	-	-	-	-	-
1.500 - u. 1.750 EUR	2	1	0	2	3	1	4	2	-	2	3	-	7	3	(3)	2
1.750 - u. 2.000 EUR	1	1	0	1	1	-	1	-	-	-	1	-	2	1	-	3
2.000 - u. 2.500 EUR	2	2	2	2	3	3	3	4	-	5	1	3	-	3	(4)	3
2.500 - u. 5.000 EUR	2	2	1	2	4	4	3	3	(14)	2	4	2	7	3	(3)	3
5.000 EUR und mehr	1	1	1	1	4	4	4	5	-	5	7	8	5	-	-	-
S U M M E	100	100	100	100	100	100	100	100	(100)	100	100	100	100	100	(100)	100
1 - u. 250 EUR	48	53	54	53	25	25	26	25	(25)	25	22	26	17	30	(23)	36
250 - u. 500 EUR	24	23	24	22	30	32	29	30	(25)	30	29	32	26	32	(34)	29
500 - u. 750 EUR	9	8	9	8	14	12	16	14	-	16	18	20	16	10	(5)	15
750 - u. 1.000 EUR	5	4	3	4	8	12	5	5	(7)	5	5	3	6	14	(23)	4
1.000 - u. 1.500 EUR	6	5	5	6	9	8	9	12	(29)	9	10	7	14	5	(4)	5
1.500 EUR und mehr	8	6	5	7	14	12	15	14	(14)	14	17	13	22	10	(11)	10
Betrag je Bezieher/in (EUR/M)	725	697	419	894	842	839	843	887	(841)	895	1018	962	1089	602	(691)	507

Schichtung des Einkommens aus Vermietung und Verpachtung, bei Ehepaaren je zur Hälfte beiden Ehepartnern zugeordnet

Teilgesamtheit: Frauen ab 55 Jahren (ohne Heimbewohner) - D e u t s c h l a n d

	+-- ALLE +--			+ V E R H E I R A T E T E +			+----- A L L E I N S T E H E N D E N A C H F A M I L I E N S T A N D -----+											
	Alle	+-----+-----+-----+		Alle	+-----+-----+-----+		+-----+-----+-----+			+-----+-----+-----+			+-----+-----+-----+					
		55-u. 65 J.	65 u. älter		Alle	55-u. 65 J.	65 u. älter	Alle	55-u. 65 J.	65 u. älter	Alle	55-u. 65 J.	65 u. älter	Alle	55-u. 65 J.	65 u. älter		
Basis hochger. (in Tsd.)	14120	7407	3212	4195	6713	1560	5153	4364	512	3852	1460	717	743	890	331	558		
Basis ungewichtet	15097	7488	2949	4539	7609	1294	6315	5059	430	4629	1613	637	976	937	227	710		
ZY065 Vermietung, Verpachtung																		
Bezieher: hochger. (in Tsd.)	1736	1184	566	618	552	129	422	390	38	352	87	52	34	75	40	36		
(in %)	12	16	18	15	8	8	8	9	7	9	6	7	5	8	12	6		
ungewichtet	1590	1070	486	584	520	98	422	379	33	346	82	44	38	59	21	38		
1 - u. 25 EUR	3	4	4	4	3	3	3	4	7	3	2	2	2	1	-	3		
25 - u. 50 EUR	3	3	2	4	4	1	4	3	1	3	6	-	15	3	(2)	4		
50 - u. 100 EUR	7	8	8	8	3	1	4	3	3	3	1	-	3	8	-	16		
100 - u. 200 EUR	24	29	32	27	13	18	12	12	19	11	13	8	19	21	(29)	12		
200 - u. 300 EUR	17	18	20	16	13	7	15	14	13	14	12	9	18	9	-	20		
300 - u. 400 EUR	10	8	8	8	15	18	15	16	14	16	14	14	15	16	(27)	4		
400 - u. 500 EUR	8	6	5	7	12	11	12	13	10	13	13	17	6	7	(5)	9		
500 - u. 600 EUR	5	4	4	5	7	9	6	6	-	7	16	23	5	2	-	4		
600 - u. 700 EUR	3	3	3	3	4	3	4	4	4	4	3	5	-	1	-	3		
700 - u. 800 EUR	2	2	1	2	4	9	3	2	4	2	7	8	5	10	(14)	5		
800 - u. 900 EUR	2	1	1	2	4	3	5	5	5	5	1	-	3	5	(5)	6		
900 - u. 1.000 EUR	2	1	1	1	3	4	3	3	-	3	3	3	4	5	(9)	-		
1.000 - u. 1.100 EUR	3	3	3	3	2	3	2	3	11	2	-	-	-	1	-	2		
1.100 - u. 1.200 EUR	1	1	1	0	1	-	1	1	-	1	-	-	-	-	-	-		
1.200 - u. 1.300 EUR	1	1	1	2	1	2	1	1	-	1	1	-	2	3	(5)	-		
1.300 - u. 1.400 EUR	0	0	0	0	1	-	1	1	-	1	-	-	-	-	-	-		
1.400 - u. 1.500 EUR	1	1	1	1	1	2	1	1	5	1	-	-	-	-	-	-		
1.500 - u. 1.750 EUR	2	2	1	2	2	2	2	2	3	2	2	3	-	3	-	7		
1.750 - u. 2.000 EUR	1	1	1	1	1	2	1	1	-	1	3	6	-	1	-	3		
2.000 - u. 2.500 EUR	2	2	2	2	2	1	2	2	-	2	2	3	1	2	-	3		
2.500 - u. 5.000 EUR	2	2	2	2	3	0	4	4	-	5	1	1	2	-	-	-		
5.000 EUR und mehr	1	1	1	1	1	1	1	1	-	1	-	-	-	2	(5)	-		
S U M M E	100	100	100	100	100	100	100	100	100	100	100	100	100	100	(100)	100		
1 - u. 250 EUR	46	54	56	52	28	25	29	27	37	25	27	12	50	39	(31)	47		
250 - u. 500 EUR	26	22	23	22	35	33	36	37	30	38	33	37	28	25	(31)	19		
500 - u. 750 EUR	9	8	7	8	13	19	12	12	9	12	22	33	6	11	(10)	13		
750 - u. 1.000 EUR	5	4	3	5	9	10	8	8	5	8	9	7	11	13	(18)	6		
1.000 - u. 1.500 EUR	6	6	5	6	6	6	5	7	16	6	1	-	2	4	(5)	2		
1.500 EUR und mehr	8	7	6	7	9	7	10	9	3	10	8	11	3	9	(5)	13		
Betrag je Bezieher/in (EUR/M)	719	755	517	972	641	609	651	671	483	691	528	622	387	615	(710)	509		

Schichtung des Einkommens aus Vermietung und Verpachtung, bei Ehepaaren je zur Hälfte beiden Ehepartnern zugeordnet

Teilgesamtheit: Männer und Frauen ab 65 Jahren (ohne Heimbewohner) - D e u t s c h l a n d

	alle	LETZTE / HEUTIGE BERUFLICHE STELLUNG ("Alle" einschl. nie erwerbstätig und K.A. zur beruflichen Stellung)											
		M ä n n e r					F r a u e n						
		Alle	Arbeiter	An-gestellte	Beamte/ Ber.-Sold	Selbst- ständige	Mit- helfende	Alle	Arbeiter	An-gestellte	Beamte/ Ber.-Sold	Selbst- ständige	Mit- helfende
Basis hochger. (in Tsd.)	16515	7166	2744	2781	692	881	7	9348	3088	4765	194	379	434
Basis ungewichtet	18700	7846	3009	3040	850	877	8	10854	3703	5532	220	405	474
ZY065 Vermietung, Verpachtung													
Bezieher: hochger. (in Tsd.)	2058	1017	172	418	116	307	3	1041	177	561	50	91	116
(in %)	12	14	6	15	17	35	36	11	6	12	26	24	27
ungewichtet	2008	1002	175	400	143	281	2	1006	176	529	49	89	115
1 - u. 25 EUR	4	3	8	3	4	1	[100]	4	8	2	2	3	4
25 - u. 50 EUR	4	4	6	4	5	2	-	4	7	3	3	2	5
50 - u. 100 EUR	7	8	8	9	12	5	-	6	7	7	8	6	7
100 - u. 200 EUR	23	25	33	27	22	19	-	21	24	23	17	18	16
200 - u. 300 EUR	15	15	15	17	16	13	-	16	20	14	28	13	13
300 - u. 400 EUR	10	9	10	10	12	6	-	11	11	9	7	9	14
400 - u. 500 EUR	8	7	7	8	5	6	-	9	7	10	6	11	8
500 - u. 600 EUR	5	5	5	4	7	7	-	5	2	6	4	8	6
600 - u. 700 EUR	3	3	1	4	4	3	-	3	2	3	2	5	3
700 - u. 800 EUR	2	2	2	2	2	4	-	2	2	2	-	1	4
800 - u. 900 EUR	3	2	2	2	1	3	-	3	2	3	-	4	4
900 - u. 1.000 EUR	1	1	-	0	1	3	-	2	2	1	3	2	5
1.000 - u. 1.100 EUR	3	4	1	4	1	6	-	3	2	4	2	1	2
1.100 - u. 1.200 EUR	1	1	1	0	1	1	-	1	1	1	-	1	1
1.200 - u. 1.300 EUR	1	1	1	0	1	1	-	1	1	1	3	3	1
1.300 - u. 1.400 EUR	1	1	-	0	1	2	-	1	-	1	-	-	2
1.400 - u. 1.500 EUR	1	1	1	1	1	0	-	1	0	1	-	-	-
1.500 - u. 1.750 EUR	2	2	-	2	1	5	-	2	2	2	10	-	2
1.750 - u. 2.000 EUR	1	1	0	1	1	2	-	1	-	1	-	1	1
2.000 - u. 2.500 EUR	2	2	0	2	1	4	-	2	1	2	6	1	2
2.500 - u. 5.000 EUR	2	2	0	1	1	5	-	3	1	2	-	9	1
5.000 EUR und mehr	1	1	-	1	1	3	-	1	-	1	-	-	1
S U M M E	100	100	100	100	100	100	[100]	100	100	100	100	100	100
1 - u. 250 EUR	45	48	61	51	52	33	[100]	43	58	41	44	37	38
250 - u. 500 EUR	25	23	26	26	24	19	-	27	24	27	27	26	28
500 - u. 750 EUR	9	9	5	9	11	11	-	9	4	10	6	13	11
750 - u. 1.000 EUR	5	4	3	2	3	9	-	6	5	6	3	8	11
1.000 - u. 1.500 EUR	6	6	3	5	5	10	-	6	4	7	5	5	5
1.500 EUR und mehr	9	9	1	6	6	19	-	8	4	9	15	12	7
Betrag je Bezieher/in (EUR/M)	863	884	273	457	444	1987	[21]	842	372	1130	527	702	549

Schichtung des Einkommens aus Vermietung und Verpachtung, bei Ehepaaren je zur Hälfte beiden Ehepartnern zugeordnet

Teilgesamtheit: Männer ab 55 Jahren (ohne Heimbewohner) - D e u t s c h l a n d

	Männer - Tätigkeitsniveau																
	Alle Arbeiter				Angestellte					Beamte, Berufssol.		Selbstständige				Mit-	
Männer	Ange- lernt	Fach- arbeiter	Meister Polier	Ange- lernt	Einf. Fachkr.	Mittl. Fachkr.	Gehob. Fachkr.	Hochq./ leit.	Einf./ Mittl.D.	Gehob./ Höher.D.	Land- wirte	Hand- werker	Verkam. Freib.	Sonst. Freib.	Gewerbe treib.	hel- fende	
Basis hochger. (in Tsd.)	12142	1121	2957	501	133	526	1700	1047	1303	386	883	213	314	225	147	570	10
Basis ungewichtet	11383	935	2939	530	99	462	1552	968	1285	330	906	197	290	188	122	480	10
ZY065 Vermietung, Verpachtung																	
Bezieher: hochger. (in Tsd.)	1738	46	194	63	10	39	211	172	292	39	196	64	97	111	32	163	4
(in %)	14	4	7	13	7	7	12	16	22	10	22	30	31	49	22	29	45
ungewichtet	1488	39	175	59	7	35	174	137	250	32	186	54	88	88	27	132	3
1 - u. 25 EUR	3	-	9	8	-	7	2	3	2	6	2	2	-	1	-	1	[60]
25 - u. 50 EUR	3	14	5	1	-	8	3	3	2	7	2	7	0	-	-	2	-
50 - u. 100 EUR	7	9	10	9	[25]	7	8	7	8	-	10	7	6	1	(13)	4	-
100 - u. 200 EUR	25	37	35	27	[34]	22	28	28	25	28	23	23	25	12	(15)	22	-
200 - u. 300 EUR	17	16	16	13	[11]	11	21	21	15	18	21	19	11	11	(21)	15	-
300 - u. 400 EUR	10	10	8	12	[30]	12	10	12	9	17	13	4	8	9	(11)	8	[40]
400 - u. 500 EUR	6	4	7	9	-	3	12	3	9	2	5	3	5	3	(9)	6	-
500 - u. 600 EUR	5	6	5	2	-	9	2	0	7	4	8	9	6	6	-	7	-
600 - u. 700 EUR	3	2	-	3	-	6	3	6	3	3	6	-	4	3	-	4	-
700 - u. 800 EUR	2	-	1	-	-	2	1	4	1	-	1	2	4	8	-	3	-
800 - u. 900 EUR	2	-	1	3	-	-	4	3	2	-	2	6	-	1	-	3	-
900 - u. 1.000 EUR	1	-	-	3	-	-	0	1	1	-	1	4	1	3	-	4	-
1.000 - u. 1.100 EUR	3	3	1	2	-	2	2	2	5	-	1	4	9	6	-	6	-
1.100 - u. 1.200 EUR	1	-	-	2	-	-	-	-	2	-	1	-	3	1	-	-	-
1.200 - u. 1.300 EUR	1	-	-	4	-	-	1	-	1	-	1	-	3	2	-	1	-
1.300 - u. 1.400 EUR	1	-	-	-	-	-	1	1	-	3	-	-	4	2	-	-	-
1.400 - u. 1.500 EUR	1	-	1	-	-	-	-	1	1	2	-	-	-	2	-	-	-
1.500 - u. 1.750 EUR	2	-	-	-	-	3	1	1	2	-	1	7	-	7	(5)	2	-
1.750 - u. 2.000 EUR	1	-	0	-	-	-	-	-	1	3	-	-	3	2	(3)	-	-
2.000 - u. 2.500 EUR	2	-	1	1	-	5	1	3	2	2	0	-	3	6	(4)	3	-
2.500 - u. 5.000 EUR	2	-	-	1	-	4	1	1	1	-	1	-	3	10	(5)	5	-
5.000 EUR und mehr	1	-	-	-	-	-	-	1	1	4	-	3	2	3	(14)	3	-
S U M M E	100	100	100	100	[100]	100	100	100	100	100	100	100	100	100	(100)	100	[100]
1 - u. 250 EUR	48	64	67	51	[59]	54	53	53	42	58	50	48	37	19	(34)	39	[60]
250 - u. 500 EUR	24	25	23	29	[41]	15	31	24	27	21	26	16	19	18	(36)	19	[40]
500 - u. 750 EUR	9	9	5	4	-	17	6	10	10	7	15	9	10	10	-	13	-
750 - u. 1.000 EUR	5	-	2	6	-	-	4	4	4	-	3	12	5	11	-	8	-
1.000 - u. 1.500 EUR	6	3	2	8	-	2	3	4	9	5	3	4	19	13	-	7	-
1.500 EUR und mehr	8	-	1	2	-	11	3	5	7	9	2	10	11	28	(30)	14	-
Betrag je Bezieher/in (EUR/M)	725	228	236	377	[183]	484	351	442	540	559	357	627	722	1592	(10634)	782	[134]

Schichtung des Einkommens aus Vermietung und Verpachtung, bei Ehepaaren je zur Hälfte beiden Ehepartnern zugeordnet

Teilgesamtheit: Frauen ab 55 Jahren (ohne Heimbewohner) - D e u t s c h l a n d

	Frauen - Tätigkeitsniveau																Mit- hel- fende
	Alle +--- Arbeiter ---+				Angestellte					+Beamte, Berufssol.++		--- Selbstständige ---++					
Frauen+	Ange- lernt	Fach- arbeiter	Meister Polier	Ange- lernt	Einf. Fachkr.	Mittl. Fachkr.	Gehob. Fachkr.	Hochq./ leit.	Einf./ Mittl.D.	Gehob./ Höher.D.	Land- wirte	Hand- werker	Verkam. Freib.	Sonst. Freib.	Gewerbe treib.		
Basis hochger. (in Tsd.)	14120	2762	1496	37	714	2477	3239	768	370	83	395	107	58	66	105	308	481
Basis ungewichtet	15097	2883	1883	51	690	2565	3509	837	422	86	364	103	66	67	100	306	517
ZY065 Vermietung, Verpachtung																	
Bezieher: hochger. (in Tsd.)	1736	155	117	5	59	293	418	144	55	16	118	23	14	26	29	74	138
(in %)	12	6	8	12	8	12	13	19	15	19	30	22	25	39	27	24	29
ungewichtet	1590	146	112	4	54	263	385	127	44	15	95	20	14	25	26	73	133
1 - u. 25 EUR	3	6	9	-	3	4	2	1	7	(9)	-	(6)	(15)	(8)	(2)	1	3
25 - u. 50 EUR	3	8	4	-	1	3	4	3	1	(12)	-	(4)	-	-	-	1	5
50 - u. 100 EUR	7	7	8	-	4	7	8	4	2	(8)	7	-	-	(6)	(8)	8	6
100 - u. 200 EUR	24	31	28	-	28	27	27	26	20	(29)	14	(22)	(9)	(4)	(24)	23	16
200 - u. 300 EUR	17	17	19	[41]	15	16	18	15	13	(11)	17	(12)	-	(13)	(27)	22	12
300 - u. 400 EUR	10	9	7	-	10	10	10	12	2	(23)	11	(15)	(13)	(14)	(7)	4	12
400 - u. 500 EUR	8	5	7	-	11	9	7	7	10	-	11	(12)	-	(4)	(8)	8	9
500 - u. 600 EUR	5	3	1	-	8	6	6	5	-	-	7	-	(9)	-	(9)	8	7
600 - u. 700 EUR	3	2	2	-	2	4	4	2	-	-	1	(5)	(7)	(6)	(7)	3	3
700 - u. 800 EUR	2	2	3	-	3	1	2	3	4	-	3	-	-	(5)	-	5	5
800 - u. 900 EUR	2	3	0	-	2	1	3	1	7	-	2	(12)	(7)	(7)	-	-	4
900 - u. 1.000 EUR	2	1	0	[25]	4	1	0	2	-	(9)	3	-	-	(5)	-	3	6
1.000 - u. 1.100 EUR	3	2	2	[34]	-	4	1	5	5	-	5	(12)	(11)	(2)	-	2	1
1.100 - u. 1.200 EUR	1	1	-	-	3	0	1	1	3	-	-	-	-	-	-	1	1
1.200 - u. 1.300 EUR	1	-	1	-	2	2	0	1	-	-	1	-	(17)	(3)	-	2	2
1.300 - u. 1.400 EUR	0	-	1	-	-	0	0	1	-	-	-	-	-	-	-	-	2
1.400 - u. 1.500 EUR	1	-	2	-	4	-	1	3	-	-	1	-	-	-	-	-	-
1.500 - u. 1.750 EUR	2	0	2	-	-	1	2	2	2	-	5	-	-	-	(3)	-	2
1.750 - u. 2.000 EUR	1	-	-	-	-	2	0	1	1	-	4	-	-	-	(5)	-	1
2.000 - u. 2.500 EUR	2	1	2	-	2	1	2	3	6	-	4	-	-	(2)	-	2	2
2.500 - u. 5.000 EUR	2	1	1	-	-	1	1	1	14	-	2	-	(13)	(21)	-	4	1
5.000 EUR und mehr	1	-	1	-	-	2	0	1	3	-	2	-	-	-	-	3	1
S U M M E	100	100	100	[100]	100	100	100	100	100	(100)	100	(100)	(100)	(100)	(100)	100	100
1 - u. 250 EUR	46	63	60	[41]	47	47	48	40	36	(68)	29	(40)	(24)	(26)	(50)	46	36
250 - u. 500 EUR	26	21	21	-	24	28	27	28	19	(23)	31	(31)	(13)	(23)	(26)	21	27
500 - u. 750 EUR	9	6	3	-	11	9	10	9	4	-	10	(5)	(16)	(6)	(16)	14	13
750 - u. 1.000 EUR	5	5	3	[25]	7	3	4	5	7	(9)	6	(12)	(7)	(17)	-	5	11
1.000 - u. 1.500 EUR	6	2	7	[34]	8	6	4	11	8	-	7	(12)	(28)	(5)	-	5	6
1.500 EUR und mehr	8	2	5	-	2	6	6	8	26	-	16	-	(13)	(23)	(8)	9	7
Betrag je Bezieher/in (EUR/M)	719	317	415	[651]	440	1664	430	592	1089	(235)	756	(419)	(968)	(1209)	(390)	638	567

Schichtung der Zinseinkünfte, bei Ehepaaren je zur Hälfte beiden Ehepartnern zugeordnet

Teilgesamtheit: Männer und Frauen ab 55 Jahren (ohne Heimbewohner) - D e u t s c h l a n d

	+-- ALLE +--		+----- M ä n n e r -----+						+----- F r a u e n -----+					
			Alle	55-u.	65-u.	75-u.	85 u.	65 u.	Alle	55-u.	65-u.	75-u.	85 u.	65 u.
				65 J.	75 J.	85 J.	älter	älter		65 J.	75 J.	85 J.	älter	älter
Basis hochger. (in Tsd.)	26262	12142	4976	4370	2273	523	7166	14120	4771	4764	3217	1367	9348	
Basis ungewichtet	26480	11383	3537	4556	2344	946	7846	15097	4243	5059	3768	2027	10854	
ZY066 Zinseinkünfte														
Bezieher: hochger. (in Tsd.)	7205	3285	1086	1277	720	201	2198	3920	1144	1397	960	419	2776	
(in %)	27	27	22	29	32	38	31	28	24	29	30	31	30	
ungewichtet	7587	3318	788	1348	785	397	2530	4269	1029	1477	1142	621	3240	
1 - u. 25 EUR	28	27	28	25	28	30	27	28	30	26	29	31	28	
25 - u. 50 EUR	17	17	19	15	17	17	16	18	20	18	16	18	17	
50 - u. 100 EUR	22	22	24	22	21	15	21	23	23	23	23	17	22	
100 - u. 200 EUR	15	15	14	15	17	18	16	15	13	14	16	19	16	
200 - u. 300 EUR	6	6	5	7	6	9	7	6	6	6	6	8	6	
300 - u. 400 EUR	3	3	3	3	2	2	3	2	2	3	2	1	3	
400 - u. 500 EUR	2	2	1	2	2	1	2	2	1	2	2	2	2	
500 - u. 600 EUR	2	2	2	2	3	2	2	2	2	2	2	2	2	
600 - u. 700 EUR	1	1	1	2	1	1	1	1	1	1	0	1	1	
700 - u. 800 EUR	1	1	0	1	0	1	1	0	0	1	0	1	0	
800 - u. 900 EUR	1	1	1	1	1	2	1	0	0	1	1	-	1	
900 - u. 1.000 EUR	0	0	-	0	0	-	0	0	0	0	0	0	0	
1.000 - u. 1.100 EUR	1	1	0	1	1	1	1	1	0	1	0	1	1	
1.100 - u. 1.200 EUR	0	0	0	0	0	-	0	0	0	0	-	-	0	
1.200 - u. 1.300 EUR	0	0	0	0	0	0	0	0	0	0	0	0	0	
1.300 - u. 1.400 EUR	-	-	-	-	-	-	-	-	-	-	-	-	-	
1.400 - u. 1.500 EUR	0	0	0	0	-	-	0	0	-	0	-	-	0	
1.500 - u. 1.750 EUR	0	1	1	1	0	0	1	0	0	0	0	0	0	
1.750 - u. 2.000 EUR	0	0	0	0	-	-	0	0	-	0	0	-	0	
2.000 - u. 2.500 EUR	0	0	-	1	0	-	0	0	0	1	0	0	0	
2.500 - u. 5.000 EUR	1	1	1	1	0	0	1	1	1	1	0	0	1	
5.000 EUR und mehr	0	0	-	0	-	-	0	-	-	-	-	-	-	
S U M M E	100	100	100	100	100	100	100	100	100	100	100	100	100	
1 - u. 250 EUR	85	84	87	81	86	86	83	86	88	83	87	88	85	
250 - u. 500 EUR	8	8	7	9	7	7	9	8	6	9	8	7	8	
500 - u. 750 EUR	3	3	2	4	4	3	4	3	2	3	2	3	3	
750 - u. 1.000 EUR	1	1	1	2	1	2	2	1	1	1	1	0	1	
1.000 - u. 1.500 EUR	1	1	1	1	1	1	1	1	1	1	1	1	1	
1.500 EUR und mehr	2	2	2	3	1	0	2	1	1	2	1	1	1	
Betrag je Bezieher/in (EUR/M)	149	159	140	192	134	138	168	141	131	166	122	125	144	

Schichtung der Zinseinkünfte, bei Ehepaaren je zur Hälfte beiden Ehepartnern zugeordnet

Teilgesamtheit: Männer ab 55 Jahren (ohne Heimbewohner) - D e u t s c h l a n d

	+-- ALLE +--			+ V E R H E I R A T E T E +			+----- A L L E I N S T E H E N D E N A C H F A M I L I E N S T A N D -----+									
		+----- Gesamt -----+		Alle	+----- Verwitwet -----+		+----- Geschieden/Getr.lebend+-----			+----- Ledig -----+						
		Alle	55-u. 65 J.		65 u. älter	Alle	55-u. 65 J.	65 u. älter	Alle	55-u. 65 J.	65 u. älter	Alle	55-u. 65 J.	65 u. älter		
Basis hochger. (in Tsd.)	12142	8778	3558	5220	3364	1417	1946	1067	135	933	1378	772	606	919	511	407
Basis ungewichtet	11383	8487	2666	5821	2896	871	2025	1234	99	1135	1057	476	581	605	296	309
ZY066 Zinseinkünfte																

Bezieher: hochger. (in Tsd.)	3285	2636	880	1756	648	206	442	288	23	264	188	90	99	172	93	79
(in %)	27	30	25	34	19	15	23	27	17	28	14	12	16	19	18	20
ungewichtet	3318	2662	663	1999	656	125	531	385	16	369	157	57	100	114	52	62
1 - u. 25 EUR	27	30	31	29	16	16	17	20	(27)	19	15	13	18	12	16	7
25 - u. 50 EUR	17	18	20	17	13	13	13	14	(10)	14	16	22	9	9	6	14
50 - u. 100 EUR	22	22	23	22	21	26	19	18	(25)	18	24	30	18	23	23	24
100 - u. 200 EUR	15	14	13	15	20	19	20	21	(26)	21	13	11	15	25	26	25
200 - u. 300 EUR	6	5	5	6	8	4	10	8	-	9	8	3	13	9	7	11
300 - u. 400 EUR	3	2	2	2	6	8	5	4	-	4	5	5	6	10	14	4
400 - u. 500 EUR	2	2	1	2	3	4	2	2	(13)	1	3	2	5	3	3	3
500 - u. 600 EUR	2	2	1	2	4	3	4	5	-	5	3	5	2	3	3	4
600 - u. 700 EUR	1	1	1	1	1	0	2	2	-	2	2	1	4	-	-	-
700 - u. 800 EUR	1	1	0	1	1	-	1	0	-	1	1	-	1	2	-	4
800 - u. 900 EUR	1	1	1	1	1	-	2	2	-	2	2	-	3	-	-	-
900 - u. 1.000 EUR	0	0	-	0	0	-	0	-	-	-	1	-	1	-	-	-
1.000 - u. 1.100 EUR	1	1	0	1	1	1	1	0	-	0	0	-	1	2	2	2
1.100 - u. 1.200 EUR	0	0	0	0	1	1	1	1	-	1	1	2	-	-	-	-
1.200 - u. 1.300 EUR	0	0	0	0	1	2	0	1	-	1	1	2	-	1	2	-
1.300 - u. 1.400 EUR	-	-	-	-	-	-	-	-	-	-	-	-	-	-	-	-
1.400 - u. 1.500 EUR	0	0	-	0	0	1	-	-	-	-	1	2	-	-	-	-
1.500 - u. 1.750 EUR	1	0	0	0	1	1	1	1	-	1	3	3	3	-	-	-
1.750 - u. 2.000 EUR	0	0	0	0	0	-	0	0	-	1	0	-	1	-	-	-
2.000 - u. 2.500 EUR	0	0	-	1	-	-	-	-	-	-	-	-	-	-	-	-
2.500 - u. 5.000 EUR	1	1	1	1	0	-	0	0	-	0	-	-	-	1	-	1
5.000 EUR und mehr	0	-	-	-	0	-	0	1	-	1	-	-	-	-	-	-
S U M M E	100	100	100	100	100	100	100	100	(100)	100	100	100	100	100	100	100

1 - u. 250 EUR	84	86	89	85	76	76	76	78	(87)	77	74	76	72	76	74	77
250 - u. 500 EUR	8	7	5	8	12	14	10	10	(13)	9	11	10	13	16	19	11
500 - u. 750 EUR	3	3	2	3	6	4	6	6	-	7	7	6	7	3	3	4
750 - u. 1.000 EUR	1	1	1	1	2	-	3	2	-	3	2	-	4	2	-	4
1.000 - u. 1.500 EUR	1	1	1	1	2	4	2	2	-	2	3	6	1	3	4	2
1.500 EUR und mehr	2	2	2	2	2	1	2	2	-	2	3	3	3	1	-	1
Betrag je Bezieher/in (EUR/M)	159	144	129	152	219	191	232	221	(101)	232	236	224	247	197	180	217

Schichtung der Zinseinkünfte, bei Ehepaaren je zur Hälfte beiden Ehepartnern zugeordnet

Teilgesamtheit: Frauen ab 55 Jahren (ohne Heimbewohner) - D e u t s c h l a n d

	+-- ALLE --+			+ V E R H E I R A T E T E +			+----- A L L E I N S T E H E N D E N A C H F A M I L I E N S T A N D -----+									
	Alle	Gesamt		Alle	Verwitwet		Geschieden/Getr.lebend			Ledig						
		55-u. 65 J.	65 u. älter		Alle	55-u. 65 J.	65 u. älter	Alle	55-u. 65 J.	65 u. älter	Alle	55-u. 65 J.	65 u. älter			
Basis hochger. (in Tsd.)	14120	7407	3212	4195	6713	1560	5153	4364	512	3852	1460	717	743	890	331	558
Basis ungewichtet	15097	7488	2949	4539	7609	1294	6315	5059	430	4629	1613	637	976	937	227	710
ZY066 Zinseinkünfte																
Bezieher: hochger. (in Tsd.)	3920	2309	873	1436	1612	271	1340	1088	82	1006	259	99	160	265	91	174
(in %)	28	31	27	34	24	17	26	25	16	26	18	14	22	30	27	31
ungewichtet	4269	2429	822	1607	1840	207	1633	1294	68	1226	272	82	190	274	57	217
1 - u. 25 EUR	28	29	29	29	28	33	26	27	42	26	34	39	31	24	19	26
25 - u. 50 EUR	18	18	20	17	17	17	17	18	26	17	16	15	17	17	13	18
50 - u. 100 EUR	23	23	24	22	22	22	22	20	20	21	23	16	27	29	29	28
100 - u. 200 EUR	15	14	13	15	16	15	17	17	9	18	13	11	15	17	24	14
200 - u. 300 EUR	6	6	6	5	7	6	7	7	2	8	4	7	3	6	8	5
300 - u. 400 EUR	2	2	1	3	2	2	2	2	-	3	1	-	1	4	6	2
400 - u. 500 EUR	2	2	1	2	2	2	2	2	-	2	2	5	1	2	-	2
500 - u. 600 EUR	2	2	2	1	2	1	2	2	-	2	2	2	2	1	-	1
600 - u. 700 EUR	1	1	1	1	1	0	1	1	1	1	-	-	-	1	-	1
700 - u. 800 EUR	0	1	0	1	0	1	0	0	-	0	0	-	1	1	2	0
800 - u. 900 EUR	0	1	0	1	0	0	0	0	-	0	1	1	0	-	-	-
900 - u. 1.000 EUR	0	0	0	0	0	0	0	0	-	1	0	1	-	-	-	-
1.000 - u. 1.100 EUR	1	1	0	1	1	1	1	1	-	1	1	2	1	-	-	-
1.100 - u. 1.200 EUR	0	0	0	0	-	-	-	-	-	-	-	-	-	-	-	-
1.200 - u. 1.300 EUR	0	0	0	-	0	0	0	0	-	0	0	0	-	1	-	1
1.300 - u. 1.400 EUR	-	-	-	-	-	-	-	-	-	-	-	-	-	-	-	-
1.400 - u. 1.500 EUR	0	0	-	0	-	-	-	-	-	-	-	-	-	-	-	-
1.500 - u. 1.750 EUR	0	0	1	0	0	-	0	0	-	0	-	-	-	-	-	-
1.750 - u. 2.000 EUR	0	0	-	0	0	-	0	0	-	0	-	-	-	-	-	-
2.000 - u. 2.500 EUR	0	0	0	1	0	1	0	0	-	0	1	2	0	-	-	-
2.500 - u. 5.000 EUR	1	1	1	1	0	-	0	0	-	0	1	-	1	-	-	-
5.000 EUR und mehr	-	-	-	-	-	-	-	-	-	-	-	-	-	-	-	-
S U M M E	100	100	100	100	100	100	100	100	100	100	100	100	100	100	100	100
1 - u. 250 EUR	86	86	88	85	87	90	86	86	99	85	88	84	90	88	89	88
250 - u. 500 EUR	8	8	6	8	8	6	8	8	-	9	6	7	5	9	10	8
500 - u. 750 EUR	3	3	3	3	3	2	3	3	1	3	2	2	3	2	2	2
750 - u. 1.000 EUR	1	1	1	1	1	1	1	1	-	1	1	2	0	0	-	0
1.000 - u. 1.500 EUR	1	1	1	1	1	1	1	1	-	1	1	2	1	1	-	1
1.500 EUR und mehr	1	2	2	2	1	1	1	1	-	1	2	2	1	-	-	-
Betrag je Bezieher/in (EUR/M)	141	146	137	152	132	111	137	137	50	144	140	168	123	106	104	106

Schichtung der Zinseinkünfte, bei Ehepaaren je zur Hälfte beiden Ehepartnern zugeordnet

Teilgesamtheit: Männer und Frauen ab 65 Jahren (ohne Heimbewohner) - D e u t s c h l a n d

	alle	LETZTE / HEUTIGE BERUFLICHE STELLUNG ("Alle" einschl. nie erwerbstätig und K.A. zur beruflichen Stellung)											
		M ä n n e r					F r a u e n						
		Alle	Arbeiter	An-gestellte	Beamte/ Ber.-Sold	Selbst- ständige	Mit- helfende	Alle	Arbeiter	An-gestellte	Beamte/ Ber.-Sold	Selbst- ständige	Mit- helfende
Basis hochger. (in Tsd.)	16515	7166	2744	2781	692	881	7	9348	3088	4765	194	379	434
Basis ungewichtet	18700	7846	3009	3040	850	877	8	10854	3703	5532	220	405	474
ZY066 Zinseinkünfte													

Bezieher: hochger. (in Tsd.)	4975	2198	483	1094	312	303	2	2776	657	1678	95	114	141
(in %)	30	31	18	39	45	34	24	30	21	35	49	30	33
ungewichtet	5770	2530	591	1228	401	303	2	3240	804	1942	106	126	155
1 - u. 25 EUR	27	27	39	24	24	20	-	28	39	25	16	13	32
25 - u. 50 EUR	17	16	18	17	20	6	[28]	17	18	17	21	13	12
50 - u. 100 EUR	22	21	24	20	23	19	[72]	22	20	23	22	23	26
100 - u. 200 EUR	16	16	9	18	16	21	-	16	14	17	13	19	14
200 - u. 300 EUR	6	7	5	8	5	8	-	6	3	6	14	12	10
300 - u. 400 EUR	3	3	1	3	4	5	-	3	1	3	4	2	1
400 - u. 500 EUR	2	2	1	2	1	4	-	2	1	3	3	1	1
500 - u. 600 EUR	2	2	1	2	2	5	-	2	1	2	3	5	2
600 - u. 700 EUR	1	1	0	2	1	2	-	1	1	1	0	3	1
700 - u. 800 EUR	1	1	0	1	1	2	-	0	1	0	1	1	-
800 - u. 900 EUR	1	1	0	1	1	1	-	1	1	1	-	-	-
900 - u. 1.000 EUR	0	0	0	0	-	-	-	0	0	0	-	2	-
1.000 - u. 1.100 EUR	1	1	0	1	1	1	-	1	0	1	-	1	1
1.100 - u. 1.200 EUR	0	0	-	0	1	0	-	0	-	0	-	-	-
1.200 - u. 1.300 EUR	0	0	-	0	-	0	-	0	0	0	1	-	-
1.300 - u. 1.400 EUR	-	-	-	-	-	-	-	-	-	-	-	-	-
1.400 - u. 1.500 EUR	0	0	-	-	-	1	-	0	-	0	-	-	-
1.500 - u. 1.750 EUR	0	1	0	1	1	1	-	0	1	0	-	-	-
1.750 - u. 2.000 EUR	0	0	-	0	-	1	-	0	-	0	-	-	-
2.000 - u. 2.500 EUR	0	0	-	0	-	2	-	0	-	0	1	-	-
2.500 - u. 5.000 EUR	1	1	-	0	0	2	-	1	0	0	2	5	-
5.000 EUR und mehr	0	0	-	0	-	-	-	-	-	-	-	-	-
S U M M E	100	100	100	100	100	100	[100]	100	100	100	100	100	100

1 - u. 250 EUR	84	83	94	81	86	70	[100]	85	92	83	79	73	91
250 - u. 500 EUR	8	9	3	10	8	12	-	8	3	10	14	11	5
500 - u. 750 EUR	3	4	1	4	2	7	-	3	2	3	4	9	3
750 - u. 1.000 EUR	1	2	1	2	2	3	-	1	2	1	-	2	-
1.000 - u. 1.500 EUR	1	1	0	1	2	2	-	1	0	1	1	1	1
1.500 EUR und mehr	2	2	0	2	1	5	-	1	1	1	3	5	-
Betrag je Bezieher/in (EUR/M)	155	168	81	175	137	317	[68]	144	93	153	200	300	97

Schichtung der Zinseinkünfte, bei Ehepaaren je zur Hälfte beiden Ehepartnern zugeordnet

Teilgesamtheit: Männer ab 55 Jahren (ohne Heimbewohner) - D e u t s c h l a n d

	Männer - Tätigkeitsniveau																					
	Alle Männer				Arbeiter					Angestellte				Beamte, Berufssol.		Selbstständige			Mit-			
	Alle	Arbeiter	Angestellte	Beamte, Berufssol.	Selbstständige	Mit-	lernt	Fach-	Meister	Angel-	Einf.	Mittl.	Gehob.	Hochq./	Einf./	Gehob./	Land-	Hand-	Verkam.	Sonst.	Gewerbe	hel-
	Männer	lernt	arbeiter	Polier	lernt	Fachkr.	Fachkr.	Fachkr.	leit.	Mittl.D.	Höher.D.	wirte	werker	Freib.	Freib.	treib.	fende					
Basis hochger. (in Tsd.)	12142	1121	2957	501	133	526	1700	1047	1303	386	883	213	314	225	147	570	10					
Basis ungewichtet	11383	935	2939	530	99	462	1552	968	1285	330	906	197	290	188	122	480	10					
ZY066 Zinseinkünfte																						
Bezieher: hochger. (in Tsd.)	3285	104	473	120	17	94	523	393	583	113	402	46	78	104	61	163	2					
(in %)	27	9	16	24	13	18	31	38	45	29	46	22	25	46	42	29	18					
ungewichtet	3318	104	529	137	15	93	512	386	592	101	435	44	82	83	54	143	2					
1 - u. 25 EUR	27	35	42	32	(15)	48	28	25	16	39	22	38	24	10	18	22	-					
25 - u. 50 EUR	17	16	20	23	(33)	9	18	16	19	22	17	6	12	8	6	11	[28]					
50 - u. 100 EUR	22	27	22	19	(14)	17	25	20	21	22	26	23	21	19	21	19	[72]					
100 - u. 200 EUR	15	15	8	13	(39)	14	17	17	18	10	18	19	16	19	17	15	-					
200 - u. 300 EUR	6	3	4	4	-	2	5	7	10	1	6	6	8	8	7	9	-					
300 - u. 400 EUR	3	1	1	2	-	3	1	4	3	2	4	2	1	3	11	8	-					
400 - u. 500 EUR	2	1	0	3	-	3	1	1	4	-	1	-	7	4	2	2	-					
500 - u. 600 EUR	2	1	1	-	-	1	2	2	2	-	2	6	5	8	7	3	-					
600 - u. 700 EUR	1	-	0	1	-	1	1	2	1	1	1	-	1	-	1	3	-					
700 - u. 800 EUR	1	-	0	1	-	2	-	1	1	-	0	-	-	3	1	2	-					
800 - u. 900 EUR	1	1	0	-	-	-	0	1	1	1	0	2	3	5	1	-	-					
900 - u. 1.000 EUR	0	-	0	0	-	0	0	-	0	-	-	-	-	-	-	-	-					
1.000 - u. 1.100 EUR	1	-	-	0	-	-	1	1	1	1	1	-	1	1	-	-	-					
1.100 - u. 1.200 EUR	0	-	-	-	-	-	0	1	-	1	1	-	-	-	-	1	-					
1.200 - u. 1.300 EUR	0	-	-	-	-	-	0	1	0	-	-	-	1	-	-	1	-					
1.300 - u. 1.400 EUR	-	-	-	-	-	-	-	-	-	-	-	-	-	-	-	-	-					
1.400 - u. 1.500 EUR	0	-	-	-	-	-	-	-	-	-	0	-	-	2	-	-	-					
1.500 - u. 1.750 EUR	1	-	0	-	-	-	0	2	1	-	1	-	-	-	-	1	-					
1.750 - u. 2.000 EUR	0	-	-	-	-	-	0	-	1	-	-	-	1	1	-	-	-					
2.000 - u. 2.500 EUR	0	-	-	-	-	-	-	1	0	-	-	-	-	2	-	2	-					
2.500 - u. 5.000 EUR	1	-	-	-	-	-	0	-	1	-	1	-	9	1	-	-	-					
5.000 EUR und mehr	0	-	-	-	-	-	-	-	0	-	-	-	-	-	-	-	-					
S U M M E	100	100	100	100	(100)	100	100	100	100	100	100	100	100	100	100	100	[100]					
1 - u. 250 EUR	84	95	95	88	(100)	90	90	80	77	94	86	92	75	60	66	73	[100]					
250 - u. 500 EUR	8	3	2	8	-	6	5	10	13	2	9	2	14	11	17	13	-					
500 - u. 750 EUR	3	1	2	1	-	2	3	4	3	1	2	6	6	8	9	6	-					
750 - u. 1.000 EUR	1	1	1	2	-	2	1	1	2	1	1	-	2	6	6	2	-					
1.000 - u. 1.500 EUR	1	-	-	0	-	-	1	3	1	3	1	-	2	3	1	2	-					
1.500 EUR und mehr	2	-	0	-	-	-	1	2	3	-	1	-	1	12	1	3	-					
Betrag je Bezieher/in (EUR/M)	159	75	70	96	(73)	92	115	187	221	88	143	95	184	535	265	237	[68]					

Schichtung der Zinseinkünfte, bei Ehepaaren je zur Hälfte beiden Ehepartnern zugeordnet

Teilgesamtheit: Frauen ab 55 Jahren (ohne Heimbewohner) - D e u t s c h l a n d

	Frauen - Tätigkeitsniveau																
	Alle Arbeiter				Angestellte					Beamte, Berufssol.		Selbstständige				Mit-	
Frauen	Ange- lernt	Fach- arbeiter	Meister Polier	Ange- lernt	Einf. Fachkr.	Mittl. Fachkr.	Gehob. Fachkr.	Hochq./ leit.	Einf./ Mittl.D.	Gehob./ Höher.D.	Land- wirte	Hand- werker	Verkam. Freib.	Sonst. Freib.	Gewerbe treib.	hel- fende	
Basis hochger. (in Tsd.)	14120	2762	1496	37	714	2477	3239	768	370	83	395	107	58	66	105	308	481
Basis ungewichtet	15097	2883	1883	51	690	2565	3509	837	422	86	364	103	66	67	100	306	517
ZY066 Zinseinkünfte																	
Bezieher: hochger. (in Tsd.)	3920	489	326	6	129	696	1160	309	145	29	184	21	16	27	42	74	157
(in %)	28	18	22	17	18	28	36	40	39	35	46	20	27	41	40	24	33
ungewichtet	4269	540	412	8	137	751	1255	323	161	35	171	20	20	28	42	75	170
1 - u. 25 EUR	28	41	39	[9]	30	29	26	21	20	25	17	(18)	(6)	(9)	20	20	32
25 - u. 50 EUR	18	18	20	-	20	19	18	15	17	10	20	(10)	(42)	(12)	7	15	14
50 - u. 100 EUR	23	20	21	[43]	27	20	23	26	29	28	25	(38)	(16)	(7)	18	18	26
100 - u. 200 EUR	15	12	12	[30]	10	16	17	13	14	33	12	(31)	(14)	(35)	23	15	13
200 - u. 300 EUR	6	4	2	-	4	6	5	7	7	3	13	(4)	(7)	(3)	18	14	9
300 - u. 400 EUR	2	2	0	[18]	1	2	2	5	5	-	3	-	(13)	-	-	3	1
400 - u. 500 EUR	2	0	2	-	4	1	3	5	-	-	1	-	-	-	-	1	1
500 - u. 600 EUR	2	1	1	-	3	2	2	4	1	-	2	-	(3)	-	6	3	1
600 - u. 700 EUR	1	1	1	-	1	1	0	1	1	0	1	-	-	(4)	3	3	1
700 - u. 800 EUR	0	0	1	-	1	0	0	1	1	-	1	-	-	-	-	4	-
800 - u. 900 EUR	0	0	1	-	-	0	0	1	1	-	1	-	-	-	1	-	-
900 - u. 1.000 EUR	0	0	0	-	-	0	0	0	1	-	-	-	-	(3)	3	-	-
1.000 - u. 1.100 EUR	1	0	-	-	-	0	1	1	1	-	-	-	-	(4)	-	-	1
1.100 - u. 1.200 EUR	0	-	-	-	-	1	0	-	-	-	-	-	-	-	-	-	-
1.200 - u. 1.300 EUR	0	-	0	-	-	0	0	0	-	0	0	-	-	-	-	-	-
1.300 - u. 1.400 EUR	-	-	-	-	-	-	-	-	-	-	-	-	-	-	-	-	-
1.400 - u. 1.500 EUR	0	-	-	-	-	-	-	-	1	-	-	-	-	-	-	-	-
1.500 - u. 1.750 EUR	0	1	0	-	-	0	0	-	1	-	1	-	-	-	-	-	-
1.750 - u. 2.000 EUR	0	-	-	-	-	0	0	-	-	-	-	-	-	-	-	-	-
2.000 - u. 2.500 EUR	0	-	-	-	-	1	0	1	-	-	2	-	-	-	-	-	-
2.500 - u. 5.000 EUR	1	0	-	-	-	0	0	0	1	-	1	-	-	(23)	-	3	1
5.000 EUR und mehr	-	-	-	-	-	-	-	-	-	-	-	-	-	-	-	-	-
S U M M E	100	100	100	[100]	100	100	100	100	100	100	100	(100)	(100)	(100)	100	100	100
1 - u. 250 EUR	86	92	94	[82]	89	87	85	77	81	96	80	(96)	(77)	(64)	77	77	91
250 - u. 500 EUR	8	4	3	[18]	7	7	9	15	11	3	12	(4)	(20)	(2)	9	10	5
500 - u. 750 EUR	3	2	2	-	4	3	2	5	1	0	4	-	(3)	(4)	9	10	3
750 - u. 1.000 EUR	1	1	2	-	-	1	1	2	3	-	1	-	-	(3)	5	-	-
1.000 - u. 1.500 EUR	1	0	0	-	-	1	1	1	2	0	0	-	-	(4)	-	-	1
1.500 EUR und mehr	1	1	0	-	-	1	1	1	2	-	3	-	-	(23)	-	3	1
Betrag je Bezieher/in (EUR/M)	141	91	81	[136]	94	132	144	176	180	89	194	(75)	(118)	(876)	179	244	125

Schichtung des Kindergelds, bei Ehepaaren je zur Hälfte beiden Ehepartnern zugeordnet

Teilgesamtheit: Männer und Frauen ab 55 Jahren (ohne Heimbewohner) - D e u t s c h l a n d

	+-----+-----+-----+-----+-----+-----+-----+-----+-----+-----+-----+-----+-----+-----+													
	+-- ALLE +--	+----- M ä n n e r -----+						+----- F r a u e n -----+						
		Alle	55-u. 65 J.	65-u. 75 J.	75-u. 85 J.	85 u. älter	65 u. älter	Alle	55-u. 65 J.	65-u. 75 J.	75-u. 85 J.	85 u. älter	65 u. älter	
Basis hochger. (in Tsd.)	26262	12142	4976	4370	2273	523	7166	14120	4771	4764	3217	1367	9348	
Basis ungewichtet	26480	11383	3537	4556	2344	946	7846	15097	4243	5059	3768	2027	10854	
ZY067 Kindergeld														
Bezieher: hochger. (in Tsd.)	1136	796	711	80	5	0	86	340	328	11	2	-	13	
(in %)	4	7	14	2	0	0	1	2	7	0	0	-	0	
ungewichtet	798	550	456	85	8	1	94	248	238	8	2	-	10	
1 - u. 25 EUR	-	-	-	-	-	-	-	-	-	-	-	-	-	
25 - u. 50 EUR	-	-	-	-	-	-	-	-	-	-	-	-	-	
50 - u. 100 EUR	61	60	59	62	[84]	-	63	64	64	[81]	[100]	-	(83)	
100 - u. 200 EUR	33	34	34	34	[16]	[100]	33	31	32	[19]	-	-	(17)	
200 - u. 300 EUR	4	5	5	1	-	-	1	1	1	-	-	-	-	
300 - u. 400 EUR	2	2	1	3	-	-	3	2	2	-	-	-	-	
400 - u. 500 EUR	0	0	0	-	-	-	-	-	-	-	-	-	-	
500 - u. 600 EUR	0	0	0	-	-	-	-	1	1	-	-	-	-	
600 - u. 700 EUR	-	-	-	-	-	-	-	-	-	-	-	-	-	
700 - u. 800 EUR	-	-	-	-	-	-	-	-	-	-	-	-	-	
800 - u. 900 EUR	0	0	0	-	-	-	-	-	-	-	-	-	-	
900 - u. 1.000 EUR	-	-	-	-	-	-	-	-	-	-	-	-	-	
1.000 - u. 1.100 EUR	-	-	-	-	-	-	-	-	-	-	-	-	-	
1.100 - u. 1.200 EUR	-	-	-	-	-	-	-	-	-	-	-	-	-	
1.200 - u. 1.300 EUR	-	-	-	-	-	-	-	-	-	-	-	-	-	
1.300 - u. 1.400 EUR	-	-	-	-	-	-	-	-	-	-	-	-	-	
1.400 - u. 1.500 EUR	-	-	-	-	-	-	-	-	-	-	-	-	-	
1.500 - u. 1.750 EUR	-	-	-	-	-	-	-	-	-	-	-	-	-	
1.750 - u. 2.000 EUR	-	-	-	-	-	-	-	-	-	-	-	-	-	
2.000 - u. 2.500 EUR	-	-	-	-	-	-	-	-	-	-	-	-	-	
2.500 - u. 5.000 EUR	-	-	-	-	-	-	-	-	-	-	-	-	-	
5.000 EUR und mehr	-	-	-	-	-	-	-	-	-	-	-	-	-	
S U M M E	100	100	100	100	[100]	[100]	100	100	100	[100]	[100]	-	(100)	
1 - u. 250 EUR	94	93	93	95	[100]	[100]	96	96	95	[100]	[100]	-	(100)	
250 - u. 500 EUR	5	6	6	5	-	-	4	3	4	-	-	-	-	
500 - u. 750 EUR	0	0	0	-	-	-	-	1	1	-	-	-	-	
750 - u. 1.000 EUR	0	0	0	-	-	-	-	-	-	-	-	-	-	
1.000 - u. 1.500 EUR	-	-	-	-	-	-	-	-	-	-	-	-	-	
1.500 EUR und mehr	-	-	-	-	-	-	-	-	-	-	-	-	-	
Betrag je Bezieher/in (EUR/M)	137	139	140	134	[107]	[184]	133	134	135	[109]	[92]	-	(107)	

Schichtung des Kindergelds, bei Ehepaaren je zur Hälfte beiden Ehepartnern zugeordnet

Teilgesamtheit: Männer ab 55 Jahren (ohne Heimbewohner) - D e u t s c h l a n d

	+-- ALLE +--			+ V E R H E I R A T E T E +			+----- A L L E I N S T E H E N D E N A C H F A M I L I E N S T A N D -----+									
	Alle	Gesamt		Alle	Verwitwet		Geschieden/Getr.lebend			Ledig						
		55-u. 65 J.	65 u. älter		Alle	55-u. 65 J.	65 u. älter	Alle	55-u. 65 J.	65 u. älter	Alle	55-u. 65 J.	65 u. älter			
Basis hochger. (in Tsd.)	12142	8778	3558	5220	3364	1417	1946	1067	135	933	1378	772	606	919	511	407
Basis ungewichtet	11383	8487	2666	5821	2896	871	2025	1234	99	1135	1057	476	581	605	296	309
ZY067 Kindergeld																
Bezieher: hochger. (in Tsd.)	796	730	661	68	67	49	17	15	13	2	42	28	15	9	9	-
(in %)	7	8	19	1	2	3	1	1	9	0	3	4	2	1	2	-
ungewichtet	550	508	430	78	42	26	16	9	6	3	28	15	13	5	5	-
1 - u. 25 EUR	-	-	-	-	-	-	-	-	-	-	-	-	-	-	-	-
25 - u. 50 EUR	-	-	-	-	-	-	-	-	-	-	-	-	-	-	-	-
50 - u. 100 EUR	60	65	64	79	-	-	-	-	-	-	-	-	-	-	-	-
100 - u. 200 EUR	34	29	30	20	81	(80)	(85)	[100]	[100]	[100]	(81)	(80)	(83)	[52]	[52]	-
200 - u. 300 EUR	5	5	5	2	-	-	-	-	-	-	-	-	-	-	-	-
300 - u. 400 EUR	2	0	0	-	16	(16)	(15)	-	-	-	(15)	(14)	(17)	[48]	[48]	-
400 - u. 500 EUR	0	0	0	-	-	-	-	-	-	-	-	-	-	-	-	-
500 - u. 600 EUR	0	-	-	-	3	(4)	-	-	-	-	(4)	(6)	-	-	-	-
600 - u. 700 EUR	-	-	-	-	-	-	-	-	-	-	-	-	-	-	-	-
700 - u. 800 EUR	-	-	-	-	-	-	-	-	-	-	-	-	-	-	-	-
800 - u. 900 EUR	0	0	0	-	-	-	-	-	-	-	-	-	-	-	-	-
900 - u. 1.000 EUR	-	-	-	-	-	-	-	-	-	-	-	-	-	-	-	-
1.000 - u. 1.100 EUR	-	-	-	-	-	-	-	-	-	-	-	-	-	-	-	-
1.100 - u. 1.200 EUR	-	-	-	-	-	-	-	-	-	-	-	-	-	-	-	-
1.200 - u. 1.300 EUR	-	-	-	-	-	-	-	-	-	-	-	-	-	-	-	-
1.300 - u. 1.400 EUR	-	-	-	-	-	-	-	-	-	-	-	-	-	-	-	-
1.400 - u. 1.500 EUR	-	-	-	-	-	-	-	-	-	-	-	-	-	-	-	-
1.500 - u. 1.750 EUR	-	-	-	-	-	-	-	-	-	-	-	-	-	-	-	-
1.750 - u. 2.000 EUR	-	-	-	-	-	-	-	-	-	-	-	-	-	-	-	-
2.000 - u. 2.500 EUR	-	-	-	-	-	-	-	-	-	-	-	-	-	-	-	-
2.500 - u. 5.000 EUR	-	-	-	-	-	-	-	-	-	-	-	-	-	-	-	-
5.000 EUR und mehr	-	-	-	-	-	-	-	-	-	-	-	-	-	-	-	-
S U M M E	100	100	100	100	100	(100)	(100)	[100]	[100]	[100]	(100)	(100)	(100)	[100]	[100]	-
1 - u. 250 EUR	93	94	94	98	81	(80)	(85)	[100]	[100]	[100]	(81)	(80)	(83)	[52]	[52]	-
250 - u. 500 EUR	6	5	6	2	16	(16)	(15)	-	-	-	(15)	(14)	(17)	[48]	[48]	-
500 - u. 750 EUR	0	-	-	-	3	(4)	-	-	-	-	(4)	(6)	-	-	-	-
750 - u. 1.000 EUR	0	0	0	-	-	-	-	-	-	-	-	-	-	-	-	-
1.000 - u. 1.500 EUR	-	-	-	-	-	-	-	-	-	-	-	-	-	-	-	-
1.500 EUR und mehr	-	-	-	-	-	-	-	-	-	-	-	-	-	-	-	-
Betrag je Bezieher/in (EUR/M)	139	131	133	113	223	(228)	(211)	[184]	[184]	[184]	(227)	(233)	(215)	[272]	[272]	-

Schichtung des Kindergelds, bei Ehepaaren je zur Hälfte beiden Ehepartnern zugeordnet

Teilgesamtheit: Frauen ab 55 Jahren (ohne Heimbewohner) - D e u t s c h l a n d

	+-- ALLE +--				+ V E R H E I R A T E T E +			+----- A L L E I N S T E H E N D E N A C H F A M I L I E N S T A N D -----+											
		Gesamt			Verwitwet			Geschieden/Getr.lebend			Ledig								
		Alle	55-u. 65 J.	65 u. älter	Alle	55-u. 65 J.	65 u. älter	Alle	55-u. 65 J.	65 u. älter	Alle	55-u. 65 J.	65 u. älter	Alle	55-u. 65 J.	65 u. älter			
Basis hochger. (in Tsd.)	14120	7407	3212	4195	6713	1560	5153	4364	512	3852	1460	717	743	890	331	558			
Basis ungewichtet	15097	7488	2949	4539	7609	1294	6315	5059	430	4629	1613	637	976	937	227	710			
ZY067 Kindergeld																			
Bezieher: hochger. (in Tsd.)	340	276	265	10	64	62	2	11	9	2	42	42	-	11	11	-			
(in %)	2	4	8	0	1	4	0	0	2	0	3	6	-	1	3	-			
ungewichtet	248	201	192	9	47	46	1	9	8	1	31	31	-	7	7	-			
1 - u. 25 EUR	-	-	-	-	-	-	-	-	-	-	-	-	-	-	-	-			
25 - u. 50 EUR	-	-	-	-	-	-	-	-	-	-	-	-	-	-	-	-			
50 - u. 100 EUR	64	79	79	[100]	-	-	-	-	-	-	-	-	-	-	-	-			
100 - u. 200 EUR	31	19	20	-	83	82	[100]	[100]	[100]	[100]	78	78	-	[82]	[82]	-			
200 - u. 300 EUR	1	2	2	-	-	-	-	-	-	-	-	-	-	-	-	-			
300 - u. 400 EUR	2	-	-	-	12	12	-	-	-	-	14	14	-	[18]	[18]	-			
400 - u. 500 EUR	-	-	-	-	-	-	-	-	-	-	-	-	-	-	-	-			
500 - u. 600 EUR	1	-	-	-	5	5	-	-	-	-	8	8	-	-	-	-			
600 - u. 700 EUR	-	-	-	-	-	-	-	-	-	-	-	-	-	-	-	-			
700 - u. 800 EUR	-	-	-	-	-	-	-	-	-	-	-	-	-	-	-	-			
800 - u. 900 EUR	-	-	-	-	-	-	-	-	-	-	-	-	-	-	-	-			
900 - u. 1.000 EUR	-	-	-	-	-	-	-	-	-	-	-	-	-	-	-	-			
1.000 - u. 1.100 EUR	-	-	-	-	-	-	-	-	-	-	-	-	-	-	-	-			
1.100 - u. 1.200 EUR	-	-	-	-	-	-	-	-	-	-	-	-	-	-	-	-			
1.200 - u. 1.300 EUR	-	-	-	-	-	-	-	-	-	-	-	-	-	-	-	-			
1.300 - u. 1.400 EUR	-	-	-	-	-	-	-	-	-	-	-	-	-	-	-	-			
1.400 - u. 1.500 EUR	-	-	-	-	-	-	-	-	-	-	-	-	-	-	-	-			
1.500 - u. 1.750 EUR	-	-	-	-	-	-	-	-	-	-	-	-	-	-	-	-			
1.750 - u. 2.000 EUR	-	-	-	-	-	-	-	-	-	-	-	-	-	-	-	-			
2.000 - u. 2.500 EUR	-	-	-	-	-	-	-	-	-	-	-	-	-	-	-	-			
2.500 - u. 5.000 EUR	-	-	-	-	-	-	-	-	-	-	-	-	-	-	-	-			
5.000 EUR und mehr	-	-	-	-	-	-	-	-	-	-	-	-	-	-	-	-			
S U M M E	100	100	100	[100]	100	100	[100]	[100]	[100]	[100]	100	100	-	[100]	[100]	-			
1 - u. 250 EUR	96	98	98	[100]	83	82	[100]	[100]	[100]	[100]	78	78	-	[82]	[82]	-			
250 - u. 500 EUR	3	2	2	-	12	12	-	-	-	-	14	14	-	[18]	[18]	-			
500 - u. 750 EUR	1	-	-	-	5	5	-	-	-	-	8	8	-	-	-	-			
750 - u. 1.000 EUR	-	-	-	-	-	-	-	-	-	-	-	-	-	-	-	-			
1.000 - u. 1.500 EUR	-	-	-	-	-	-	-	-	-	-	-	-	-	-	-	-			
1.500 EUR und mehr	-	-	-	-	-	-	-	-	-	-	-	-	-	-	-	-			
Betrag je Bezieher/in (EUR/M)	134	112	113	[92]	225	227	[184]	[184]	[184]	[184]	239	239	-	[217]	[217]	-			

Schichtung des Kindergelds, bei Ehepaaren je zur Hälfte beiden Ehepartnern zugeordnet

Teilgesamtheit: Männer und Frauen ab 65 Jahren (ohne Heimbewohner) - D e u t s c h l a n d

	+-- alle +--	+-- LETZTE / HEUTIGE BERUFLICHE STELLUNG ("Alle" einschl. nie erwerbstätig und K.A. zur beruflichen Stellung) +-----+											
		M ä n n e r					F r a u e n						
		Alle	Arbeiter	An- gestellte	Beamte/ Ber.-Sold	Selbst- ständige	Mit- helfende	Alle	Arbeiter	An- gestellte	Beamte/ Ber.-Sold	Selbst- ständige	Mit- helfende
Basis hochger. (in Tsd.)	16515	7166	2744	2781	692	881	7	9348	3088	4765	194	379	434
Basis ungewichtet	18700	7846	3009	3040	850	877	8	10854	3703	5532	220	405	474
ZY067 Kindergeld													

Bezieher: hochger. (in Tsd.)	98	86	13	35	18	19	-	13	3	9	-	1	-
(in %)	1	1	0	1	3	2	-	0	0	0	-	0	-
ungewichtet	104	94	15	38	23	18	-	10	1	8	-	1	-
1 - u. 25 EUR	-	-	-	-	-	-	-	-	-	-	-	-	-
25 - u. 50 EUR	-	-	-	-	-	-	-	-	-	-	-	-	-
50 - u. 100 EUR	65	63	(76)	74	(42)	(53)	-	(83)	[100]	[76]	-	[100]	-
100 - u. 200 EUR	31	33	(24)	23	(58)	(34)	-	(17)	-	[24]	-	-	-
200 - u. 300 EUR	1	1	-	3	-	-	-	-	-	-	-	-	-
300 - u. 400 EUR	3	3	-	-	-	(13)	-	-	-	-	-	-	-
400 - u. 500 EUR	-	-	-	-	-	-	-	-	-	-	-	-	-
500 - u. 600 EUR	-	-	-	-	-	-	-	-	-	-	-	-	-
600 - u. 700 EUR	-	-	-	-	-	-	-	-	-	-	-	-	-
700 - u. 800 EUR	-	-	-	-	-	-	-	-	-	-	-	-	-
800 - u. 900 EUR	-	-	-	-	-	-	-	-	-	-	-	-	-
900 - u. 1.000 EUR	-	-	-	-	-	-	-	-	-	-	-	-	-
1.000 - u. 1.100 EUR	-	-	-	-	-	-	-	-	-	-	-	-	-
1.100 - u. 1.200 EUR	-	-	-	-	-	-	-	-	-	-	-	-	-
1.200 - u. 1.300 EUR	-	-	-	-	-	-	-	-	-	-	-	-	-
1.300 - u. 1.400 EUR	-	-	-	-	-	-	-	-	-	-	-	-	-
1.400 - u. 1.500 EUR	-	-	-	-	-	-	-	-	-	-	-	-	-
1.500 - u. 1.750 EUR	-	-	-	-	-	-	-	-	-	-	-	-	-
1.750 - u. 2.000 EUR	-	-	-	-	-	-	-	-	-	-	-	-	-
2.000 - u. 2.500 EUR	-	-	-	-	-	-	-	-	-	-	-	-	-
2.500 - u. 5.000 EUR	-	-	-	-	-	-	-	-	-	-	-	-	-
5.000 EUR und mehr	-	-	-	-	-	-	-	-	-	-	-	-	-
S U M M E	100	100	(100)	100	(100)	(100)	-	(100)	[100]	[100]	-	[100]	-

1 - u. 250 EUR	96	96	(100)	97	(100)	(87)	-	(100)	[100]	[100]	-	[100]	-
250 - u. 500 EUR	4	4	-	3	-	(13)	-	-	-	-	-	-	-
500 - u. 750 EUR	-	-	-	-	-	-	-	-	-	-	-	-	-
750 - u. 1.000 EUR	-	-	-	-	-	-	-	-	-	-	-	-	-
1.000 - u. 1.500 EUR	-	-	-	-	-	-	-	-	-	-	-	-	-
1.500 EUR und mehr	-	-	-	-	-	-	-	-	-	-	-	-	-
Betrag je Bezieher/in (EUR/M)	130	133	(114)	119	(145)	(160)	-	(107)	[92]	[114]	-	[92]	-

Schichtung des Kindergelds, bei Ehepaaren je zur Hälfte beiden Ehepartnern zugeordnet

Teilgesamtheit: Männer ab 55 Jahren (ohne Heimbewohner) - D e u t s c h l a n d

	Männer - Tätigkeitsniveau																
	Alle Arbeiter				Angestellte					Beamte, Berufssol.		Selbstständige				Mit-	
Männer	Ange- lernt	Fach- arbeiter	Meister Polier	Ange- lernt	Einf. Fachkr.	Mittl. Fachkr.	Gehob. Fachkr.	Hochq./ leit.	Einf./ Mittl.D.	Gehob./ Höher.D.	Land- wirte	Hand- werker	Verkam. Freib.	Sonst. Freib.	Gewerbe treib.	hel- fende	
Basis hochger. (in Tsd.)	12142	1121	2957	501	133	526	1700	1047	1303	386	883	213	314	225	147	570	10
Basis ungewichtet	11383	935	2939	530	99	462	1552	968	1285	330	906	197	290	188	122	480	10
ZY067 Kindergeld																	
Bezieher: hochger. (in Tsd.)	796	36	99	15	6	25	105	93	118	26	144	7	17	42	17	43	-
(in %)	7	3	3	3	4	5	6	9	9	7	16	3	5	19	12	8	-
ungewichtet	550	20	78	11	5	18	71	65	79	17	98	6	12	28	11	29	-
1 - u. 25 EUR	-	-	-	-	-	-	-	-	-	-	-	-	-	-	-	-	-
25 - u. 50 EUR	-	-	-	-	-	-	-	-	-	-	-	-	-	-	-	-	-
50 - u. 100 EUR	60	(77)	71	(84)	[67]	(59)	66	63	58	(56)	46	[52]	(59)	(51)	(35)	(60)	-
100 - u. 200 EUR	34	(13)	24	(16)	[33]	(41)	30	29	35	(44)	44	[37]	(41)	(41)	(47)	(29)	-
200 - u. 300 EUR	5	(10)	3	-	-	-	3	4	1	-	10	[10]	-	(7)	(8)	(3)	-
300 - u. 400 EUR	2	-	1	-	-	-	-	2	2	-	1	-	-	-	(9)	(8)	-
400 - u. 500 EUR	0	-	-	-	-	-	-	1	-	-	-	-	-	-	-	-	-
500 - u. 600 EUR	0	-	-	-	-	-	-	-	2	-	-	-	-	-	-	-	-
600 - u. 700 EUR	-	-	-	-	-	-	-	-	-	-	-	-	-	-	-	-	-
700 - u. 800 EUR	-	-	-	-	-	-	-	-	-	-	-	-	-	-	-	-	-
800 - u. 900 EUR	0	-	-	-	-	-	-	-	2	-	-	-	-	-	-	-	-
900 - u. 1.000 EUR	-	-	-	-	-	-	-	-	-	-	-	-	-	-	-	-	-
1.000 - u. 1.100 EUR	-	-	-	-	-	-	-	-	-	-	-	-	-	-	-	-	-
1.100 - u. 1.200 EUR	-	-	-	-	-	-	-	-	-	-	-	-	-	-	-	-	-
1.200 - u. 1.300 EUR	-	-	-	-	-	-	-	-	-	-	-	-	-	-	-	-	-
1.300 - u. 1.400 EUR	-	-	-	-	-	-	-	-	-	-	-	-	-	-	-	-	-
1.400 - u. 1.500 EUR	-	-	-	-	-	-	-	-	-	-	-	-	-	-	-	-	-
1.500 - u. 1.750 EUR	-	-	-	-	-	-	-	-	-	-	-	-	-	-	-	-	-
1.750 - u. 2.000 EUR	-	-	-	-	-	-	-	-	-	-	-	-	-	-	-	-	-
2.000 - u. 2.500 EUR	-	-	-	-	-	-	-	-	-	-	-	-	-	-	-	-	-
2.500 - u. 5.000 EUR	-	-	-	-	-	-	-	-	-	-	-	-	-	-	-	-	-
5.000 EUR und mehr	-	-	-	-	-	-	-	-	-	-	-	-	-	-	-	-	-
S U M M E	100	(100)	100	(100)	[100]	(100)	100	100	100	(100)	100	[100]	(100)	(100)	(100)	(100)	-
1 - u. 250 EUR	93	(90)	95	(100)	[100]	(100)	97	93	93	(100)	90	[90]	(100)	(93)	(82)	(88)	-
250 - u. 500 EUR	6	(10)	5	-	-	-	3	7	4	-	10	[10]	-	(7)	(18)	(12)	-
500 - u. 750 EUR	0	-	-	-	-	-	-	-	2	-	-	-	-	-	-	-	-
750 - u. 1.000 EUR	0	-	-	-	-	-	-	-	2	-	-	-	-	-	-	-	-
1.000 - u. 1.500 EUR	-	-	-	-	-	-	-	-	-	-	-	-	-	-	-	-	-
1.500 EUR und mehr	-	-	-	-	-	-	-	-	-	-	-	-	-	-	-	-	-
Betrag je Bezieher/in (EUR/M)	139	(123)	125	(106)	[122]	(130)	126	137	152	(133)	152	[146]	(130)	(143)	(177)	(147)	-

Schichtung des Kindergelds, bei Ehepaaren je zur Hälfte beiden Ehepartnern zugeordnet

Teilgesamtheit: Frauen ab 55 Jahren (ohne Heimbewohner) - D e u t s c h l a n d

	Frauen - Tätigkeitsniveau																
	Alle Arbeiter				Angestellte					Beamte, Berufssol.		Selbstständige				Mit-	
Frauen+	Ange- lernt	Fach- arbeiter	Meister Polier	Ange- lernt	Einf. Fachkr.	Mittl. Fachkr.	Gehob. Fachkr.	Hochq./ leit.	Einf./ Mittl.D.	Gehob./ Höher.D.	Land- wirte	Hand- werker	Verkam. Freib.	Sonst. Freib.	Gewerbe treib.	hel- fende	
Basis hochger. (in Tsd.)	14120	2762	1496	37	714	2477	3239	768	370	83	395	107	58	66	105	308	481
Basis ungewichtet	15097	2883	1883	51	690	2565	3509	837	422	86	364	103	66	67	100	306	517
ZY067 Kindergeld																	
Bezieher: hochger. (in Tsd.)	340	25	18	-	14	53	89	26	15	5	46	1	1	10	13	14	2
(in %)	2	1	1	-	2	2	3	3	4	6	12	1	2	15	12	5	0
ungewichtet	248	18	15	-	9	37	67	20	11	3	33	1	1	7	10	10	1
1 - u. 25 EUR	-	-	-	-	-	-	-	-	-	-	-	-	-	-	-	-	-
25 - u. 50 EUR	-	-	-	-	-	-	-	-	-	-	-	-	-	-	-	-	-
50 - u. 100 EUR	64	(45)	(75)	-	[79]	76	60	(60)	(58)	[63]	60	-	[100]	[47]	(94)	(74)	[100]
100 - u. 200 EUR	31	(42)	(22)	-	[21]	24	32	(32)	(42)	[37]	39	[100]	-	[53]	(6)	(13)	-
200 - u. 300 EUR	1	(6)	-	-	-	-	3	-	-	-	-	-	-	-	-	-	-
300 - u. 400 EUR	2	-	(3)	-	-	-	3	(8)	-	-	1	-	-	-	-	(13)	-
400 - u. 500 EUR	-	-	-	-	-	-	-	-	-	-	-	-	-	-	-	-	-
500 - u. 600 EUR	1	(6)	-	-	-	-	2	-	-	-	-	-	-	-	-	-	-
600 - u. 700 EUR	-	-	-	-	-	-	-	-	-	-	-	-	-	-	-	-	-
700 - u. 800 EUR	-	-	-	-	-	-	-	-	-	-	-	-	-	-	-	-	-
800 - u. 900 EUR	-	-	-	-	-	-	-	-	-	-	-	-	-	-	-	-	-
900 - u. 1.000 EUR	-	-	-	-	-	-	-	-	-	-	-	-	-	-	-	-	-
1.000 - u. 1.100 EUR	-	-	-	-	-	-	-	-	-	-	-	-	-	-	-	-	-
1.100 - u. 1.200 EUR	-	-	-	-	-	-	-	-	-	-	-	-	-	-	-	-	-
1.200 - u. 1.300 EUR	-	-	-	-	-	-	-	-	-	-	-	-	-	-	-	-	-
1.300 - u. 1.400 EUR	-	-	-	-	-	-	-	-	-	-	-	-	-	-	-	-	-
1.400 - u. 1.500 EUR	-	-	-	-	-	-	-	-	-	-	-	-	-	-	-	-	-
1.500 - u. 1.750 EUR	-	-	-	-	-	-	-	-	-	-	-	-	-	-	-	-	-
1.750 - u. 2.000 EUR	-	-	-	-	-	-	-	-	-	-	-	-	-	-	-	-	-
2.000 - u. 2.500 EUR	-	-	-	-	-	-	-	-	-	-	-	-	-	-	-	-	-
2.500 - u. 5.000 EUR	-	-	-	-	-	-	-	-	-	-	-	-	-	-	-	-	-
5.000 EUR und mehr	-	-	-	-	-	-	-	-	-	-	-	-	-	-	-	-	-
S U M M E	100	(100)	(100)	-	[100]	100	100	(100)	(100)	[100]	100	[100]	[100]	[100]	(100)	(100)	[100]
1 - u. 250 EUR	96	(87)	(97)	-	[100]	100	92	(92)	(100)	[100]	99	[100]	[100]	[100]	(100)	(87)	[100]
250 - u. 500 EUR	3	(6)	(3)	-	-	-	6	(8)	-	-	1	-	-	-	(13)	-	-
500 - u. 750 EUR	1	(6)	-	-	-	-	2	-	-	-	-	-	-	-	-	-	-
750 - u. 1.000 EUR	-	-	-	-	-	-	-	-	-	-	-	-	-	-	-	-	-
1.000 - u. 1.500 EUR	-	-	-	-	-	-	-	-	-	-	-	-	-	-	-	-	-
1.500 EUR und mehr	-	-	-	-	-	-	-	-	-	-	-	-	-	-	-	-	-
Betrag je Bezieher/in (EUR/M)	134	(172)	(120)	-	[112]	114	145	(142)	(131)	[126]	130	[184]	[92]	[140]	(97)	(139)	[92]

Schichtung der sonstigen Einkommen, bei Ehepaaren je zur Hälfte beiden Ehepartnern zugeordnet

Teilgesamtheit: Männer und Frauen ab 55 Jahren (ohne Heimbewohner) - D e u t s c h l a n d

	+-----+-----+-----+-----+-----+-----+-----+-----+-----+-----+-----+-----+-----+-----+													
	ALLE	M ä n n e r						F r a u e n						
		Alle	55-u. 65 J.	65-u. 75 J.	75-u. 85 J.	85 u. älter	65 u. älter	Alle	55-u. 65 J.	65-u. 75 J.	75-u. 85 J.	85 u. älter	65 u. älter	
Basis hochger. (in Tsd.)	26262	12142	4976	4370	2273	523	7166	14120	4771	4764	3217	1367	9348	
Basis ungewichtet	26480	11383	3537	4556	2344	946	7846	15097	4243	5059	3768	2027	10854	
ZY068 Sonstige Einkommen														
Bezieher: hochger. (in Tsd.)	171	92	60	16	10	6	32	80	35	15	16	13	44	
(in %)	1	1	1	0	0	1	0	1	1	0	0	1	0	
ungewichtet	168	81	42	17	11	11	39	87	30	15	20	22	57	
1 - u. 25 EUR	5	4	1	(5)	(14)	(12)	9	5	2	(8)	(7)	(9)	8	
25 - u. 50 EUR	6	6	9	-	-	-	-	5	11	-	-	(2)	1	
50 - u. 100 EUR	8	6	7	-	-	(20)	4	11	19	-	-	(14)	4	
100 - u. 200 EUR	35	41	44	(35)	(30)	(46)	35	28	28	(54)	(8)	(23)	29	
200 - u. 300 EUR	12	12	9	(12)	(30)	(8)	17	13	12	-	(22)	(19)	14	
300 - u. 400 EUR	6	6	7	(7)	-	-	3	5	-	-	(13)	(17)	10	
400 - u. 500 EUR	3	4	2	(7)	(8)	-	6	2	3	-	(2)	(2)	2	
500 - u. 600 EUR	9	6	5	(10)	(10)	-	8	12	13	(7)	(19)	(7)	11	
600 - u. 700 EUR	2	2	-	(10)	-	-	5	2	2	(6)	-	-	2	
700 - u. 800 EUR	0	-	-	-	-	-	-	1	-	-	(5)	-	2	
800 - u. 900 EUR	2	3	4	(3)	-	-	1	1	-	(3)	-	-	1	
900 - u. 1.000 EUR	0	-	-	-	-	-	-	1	-	-	-	(6)	2	
1.000 - u. 1.100 EUR	2	2	1	-	(10)	-	3	1	-	-	(6)	-	2	
1.100 - u. 1.200 EUR	-	-	-	-	-	-	-	-	-	-	-	-	-	
1.200 - u. 1.300 EUR	2	3	2	(11)	-	-	6	1	-	(7)	-	-	2	
1.300 - u. 1.400 EUR	-	-	-	-	-	-	-	-	-	-	-	-	-	
1.400 - u. 1.500 EUR	1	2	3	-	-	-	-	-	-	-	-	-	-	
1.500 - u. 1.750 EUR	1	-	-	-	-	-	-	1	-	-	(7)	-	3	
1.750 - u. 2.000 EUR	1	-	-	-	-	-	-	2	5	-	-	-	-	
2.000 - u. 2.500 EUR	1	-	-	-	-	-	-	1	-	(7)	-	-	2	
2.500 - u. 5.000 EUR	3	2	2	-	-	-	-	4	4	(8)	(5)	-	5	
5.000 EUR und mehr	2	3	3	-	-	(13)	2	1	-	-	(5)	-	2	
S U M M E	100	100	100	(100)	(100)	(100)	100	100	100	(100)	(100)	(100)	100	
1 - u. 250 EUR	61	64	66	(52)	(64)	(78)	61	57	67	(62)	(28)	(62)	50	
250 - u. 500 EUR	13	13	13	(14)	(16)	(8)	14	13	9	-	(25)	(25)	16	
500 - u. 750 EUR	11	8	5	(20)	(10)	-	13	14	15	(13)	(19)	(7)	13	
750 - u. 1.000 EUR	3	3	4	(3)	-	-	1	3	-	(3)	(5)	(6)	5	
1.000 - u. 1.500 EUR	5	8	7	(11)	(10)	-	9	3	-	(7)	(6)	-	5	
1.500 EUR und mehr	7	5	6	-	-	(13)	2	10	9	(15)	(17)	-	11	
Betrag je Bezieher/in (EUR/M)	560	568	595	(394)	(303)	(1225)	516	552	434	(651)	(968)	(260)	647	

Schichtung der sonstigen Einkommen, bei Ehepaaren je zur Hälfte beiden Ehepartnern zugeordnet

Teilgesamtheit: Männer ab 55 Jahren (ohne Heimbewohner) - D e u t s c h l a n d

	+-- ALLE +--			+ V E R H E I R A T E T E +			+----- A L L E I N S T E H E N D E N A C H F A M I L I E N S T A N D -----+											
					Gesamt			Verwitwet			Geschieden/Getr.lebend			Ledig				
		Alle	55-u. 65 J.	65 u. älter	Alle	55-u. 65 J.	65 u. älter	Alle	55-u. 65 J.	65 u. älter	Alle	55-u. 65 J.	65 u. älter	Alle	55-u. 65 J.	65 u. älter		
Basis hochger. (in Tsd.)	12142	8778	3558	5220	3364	1417	1946	1067	135	933	1378	772	606	919	511	407		
Basis ungewichtet	11383	8487	2666	5821	2896	871	2025	1234	99	1135	1057	476	581	605	296	309		
ZY068 Sonstige Einkommen																		
Bezieher: hochger. (in Tsd.)	92	67	43	24	25	17	8	9	1	7	8	7	1	8	8	-		
(in %)	1	1	1	0	1	1	0	1	1	1	1	1	0	1	2	-		
ungewichtet	81	61	32	29	20	10	10	11	2	9	5	4	1	4	4	-		
1 - u. 25 EUR	4	5	2	(12)	-	-	-	-	-	-	-	-	-	-	-	-		
25 - u. 50 EUR	6	6	9	-	(7)	(10)	-	-	-	-	[22]	[25]	-	-	-	-		
50 - u. 100 EUR	6	6	9	-	(5)	-	(15)	(13)	-	[16]	-	-	-	-	-	-		
100 - u. 200 EUR	41	43	46	(37)	(35)	(38)	(30)	(32)	[27]	[33]	[52]	[57]	-	[24]	[24]	-		
200 - u. 300 EUR	12	13	12	(15)	(8)	-	(24)	(22)	-	[26]	-	-	-	-	-	-		
300 - u. 400 EUR	6	1	2	-	(18)	(20)	(13)	(24)	[73]	[14]	-	-	-	[28]	[28]	-		
400 - u. 500 EUR	4	4	3	(5)	(3)	-	(9)	(9)	-	[10]	-	-	-	-	-	-		
500 - u. 600 EUR	6	8	7	(11)	-	-	-	-	-	-	-	-	-	-	-	-		
600 - u. 700 EUR	2	2	-	(7)	-	-	-	-	-	-	-	-	-	-	-	-		
700 - u. 800 EUR	-	-	-	-	-	-	-	-	-	-	-	-	-	-	-	-		
800 - u. 900 EUR	3	1	-	(2)	(8)	(12)	-	-	-	-	-	-	-	[25]	[25]	-		
900 - u. 1.000 EUR	-	-	-	-	-	-	-	-	-	-	-	-	-	-	-	-		
1.000 - u. 1.100 EUR	2	3	2	(4)	-	-	-	-	-	-	-	-	-	-	-	-		
1.100 - u. 1.200 EUR	-	-	-	-	-	-	-	-	-	-	-	-	-	-	-	-		
1.200 - u. 1.300 EUR	3	2	-	(5)	(8)	(8)	(9)	-	-	-	[26]	[19]	[100]	-	-	-		
1.300 - u. 1.400 EUR	-	-	-	-	-	-	-	-	-	-	-	-	-	-	-	-		
1.400 - u. 1.500 EUR	2	3	5	-	-	-	-	-	-	-	-	-	-	-	-	-		
1.500 - u. 1.750 EUR	-	-	-	-	-	-	-	-	-	-	-	-	-	-	-	-		
1.750 - u. 2.000 EUR	-	-	-	-	-	-	-	-	-	-	-	-	-	-	-	-		
2.000 - u. 2.500 EUR	-	-	-	-	-	-	-	-	-	-	-	-	-	-	-	-		
2.500 - u. 5.000 EUR	2	2	3	-	-	-	-	-	-	-	-	-	-	-	-	-		
5.000 EUR und mehr	3	1	-	(3)	(8)	(12)	-	-	-	-	-	-	-	[24]	[24]	-		
S U M M E	100	100	100	(100)	(100)	(100)	(100)	(100)	[100]	[100]	[100]	[100]	[100]	[100]	[100]	-		
1 - u. 250 EUR	64	69	74	(61)	(51)	(48)	(58)	(57)	[27]	[63]	[74]	[81]	-	[24]	[24]	-		
250 - u. 500 EUR	13	9	10	(7)	(24)	(20)	(33)	(43)	[73]	[37]	-	-	-	[28]	[28]	-		
500 - u. 750 EUR	8	11	7	(18)	-	-	-	-	-	-	-	-	-	-	-	-		
750 - u. 1.000 EUR	3	1	-	(2)	(8)	(12)	-	-	-	-	-	-	-	[25]	[25]	-		
1.000 - u. 1.500 EUR	8	7	6	(9)	(8)	(8)	(9)	-	-	-	[26]	[19]	[100]	-	-	-		
1.500 EUR und mehr	5	3	3	(3)	(8)	(12)	-	-	-	-	-	-	-	[24]	[24]	-		
Betrag je Bezieher/in (EUR/M)	568	454	381	(585)	(870)	(1133)	(311)	(235)	[320]	[219]	[399]	[315]	[1250]	[1976]	[1976]	-		

Schichtung der sonstigen Einkommen, bei Ehepaaren je zur Hälfte beiden Ehepartnern zugeordnet

Teilgesamtheit: Frauen ab 55 Jahren (ohne Heimbewohner) - D e u t s c h l a n d

	+-- ALLE +--			+ V E R H E I R A T E T E +			+----- A L L E I N S T E H E N D E N A C H F A M I L I E N S T A N D -----+									
	Alle	Gesamt		Alle	Verwitwet		Geschieden/Getr.lebend			Ledig						
		55-u. 65 J.	65 u. älter		Alle	55-u. 65 J.	65 u. älter	Alle	55-u. 65 J.	65 u. älter	Alle	55-u. 65 J.	65 u. älter			
Basis hochger. (in Tsd.)	14120	7407	3212	4195	6713	1560	5153	4364	512	3852	1460	717	743	890	331	558
Basis ungewichtet	15097	7488	2949	4539	7609	1294	6315	5059	430	4629	1613	637	976	937	227	710
ZY068 Sonstige Einkommen																
Bezieher: hochger. (in Tsd.)	80	49	29	20	30	6	24	19	-	19	6	5	2	5	2	3
(in %)	1	1	1	0	0	0	0	0	-	0	0	1	0	1	0	1
ungewichtet	87	50	25	25	37	5	32	27	-	27	5	4	1	5	1	4
1 - u. 25 EUR	5	7	(3)	(14)	2	-	3	(4)	-	(4)	-	-	-	-	-	-
25 - u. 50 EUR	5	8	(14)	-	1	-	1	(2)	-	(2)	-	-	-	-	-	-
50 - u. 100 EUR	11	8	(13)	-	16	[46]	8	(10)	-	(10)	[20]	[27]	-	[34]	[100]	-
100 - u. 200 EUR	28	37	(33)	(43)	14	[8]	16	(9)	-	(9)	[8]	[11]	-	[42]	-	[64]
200 - u. 300 EUR	13	14	(14)	(13)	11	-	14	(14)	-	(14)	-	-	-	[16]	-	[24]
300 - u. 400 EUR	5	-	-	-	14	-	18	(14)	-	(14)	[26]	-	[100]	-	-	-
400 - u. 500 EUR	2	2	(4)	-	2	-	3	(4)	-	(4)	-	-	-	-	-	-
500 - u. 600 EUR	12	11	(12)	(10)	13	[18]	12	(13)	-	(13)	[18]	[25]	-	[8]	-	[12]
600 - u. 700 EUR	2	3	(3)	(4)	-	-	-	-	-	-	-	-	-	-	-	-
700 - u. 800 EUR	1	-	-	-	3	-	3	(4)	-	(4)	-	-	-	-	-	-
800 - u. 900 EUR	1	1	-	(2)	-	-	-	-	-	-	-	-	-	-	-	-
900 - u. 1.000 EUR	1	-	-	-	3	-	3	(4)	-	(4)	-	-	-	-	-	-
1.000 - u. 1.100 EUR	1	2	-	(5)	-	-	-	-	-	-	-	-	-	-	-	-
1.100 - u. 1.200 EUR	-	-	-	-	-	-	-	-	-	-	-	-	-	-	-	-
1.200 - u. 1.300 EUR	1	2	-	(5)	-	-	-	-	-	-	-	-	-	-	-	-
1.300 - u. 1.400 EUR	-	-	-	-	-	-	-	-	-	-	-	-	-	-	-	-
1.400 - u. 1.500 EUR	-	-	-	-	-	-	-	-	-	-	-	-	-	-	-	-
1.500 - u. 1.750 EUR	1	-	-	-	4	-	5	(6)	-	(6)	-	-	-	-	-	-
1.750 - u. 2.000 EUR	2	-	-	-	6	[27]	-	-	-	-	[27]	[37]	-	-	-	-
2.000 - u. 2.500 EUR	1	-	-	-	4	-	5	(6)	-	(6)	-	-	-	-	-	-
2.500 - u. 5.000 EUR	4	3	(5)	-	7	-	8	(11)	-	(11)	-	-	-	-	-	-
5.000 EUR und mehr	1	2	-	(4)	-	-	-	-	-	-	-	-	-	-	-	-
S U M M E	100	100	(100)	(100)	100	[100]	100	(100)	-	(100)	[100]	[100]	[100]	[100]	[100]	[100]
1 - u. 250 EUR	57	69	(69)	(67)	39	[54]	35	(34)	-	(34)	[29]	[39]	-	[76]	[100]	[64]
250 - u. 500 EUR	13	8	(11)	(2)	22	-	28	(23)	-	(23)	[26]	-	[100]	[16]	-	[24]
500 - u. 750 EUR	14	14	(15)	(14)	13	[18]	12	(13)	-	(13)	[18]	[25]	-	[8]	-	[12]
750 - u. 1.000 EUR	3	1	-	(2)	5	-	7	(8)	-	(8)	-	-	-	-	-	-
1.000 - u. 1.500 EUR	3	4	-	(10)	-	-	-	-	-	-	-	-	-	-	-	-
1.500 EUR und mehr	10	4	(5)	(4)	20	[27]	18	(22)	-	(22)	[27]	[37]	-	-	-	-
Betrag je Bezieher/in (EUR/M)	552	484	(392)	(614)	664	[622]	675	(784)	-	(784)	[678]	[809]	[300]	[170]	[77]	[218]

Schichtung der sonstigen Einkommen, bei Ehepaaren je zur Hälfte beiden Ehepartnern zugeordnet

Teilgesamtheit: Männer und Frauen ab 65 Jahren (ohne Heimbewohner) - D e u t s c h l a n d

	alle	LETZTE / HEUTIGE BERUFLICHE STELLUNG ("Alle" einschl. nie erwerbstätig und K.A. zur beruflichen Stellung)											
		M ä n n e r					F r a u e n						
		Alle	Arbeiter	An- gestellte	Beamte/ Ber.-Sold	Selbst- ständige	Mit- helfende	Alle	Arbeiter	An- gestellte	Beamte/ Ber.-Sold	Selbst- ständige	Mit- helfende
Basis hochger. (in Tsd.)	16515	7166	2744	2781	692	881	7	9348	3088	4765	194	379	434
Basis ungewichtet	18700	7846	3009	3040	850	877	8	10854	3703	5532	220	405	474
ZY068 Sonstige Einkommen													
Bezieher: hochger. (in Tsd.)	76	32	6	8	6	11	-	44	9	23	3	1	6
(in %)	0	0	0	0	1	1	-	0	0	0	2	0	1
ungewichtet	96	39	7	11	7	14	-	57	14	27	3	3	8
1 - u. 25 EUR	8	9	[13]	(12)	-	(8)	-	8	(12)	(3)	-	[51]	[17]
25 - u. 50 EUR	0	-	-	-	-	-	-	1	-	(1)	-	-	-
50 - u. 100 EUR	4	4	-	-	-	(10)	-	4	-	(3)	-	-	[20]
100 - u. 200 EUR	31	35	[24]	(28)	[44]	(42)	-	29	(50)	(26)	[71]	-	-
200 - u. 300 EUR	15	17	[53]	(15)	-	(7)	-	14	(14)	(18)	-	-	[8]
300 - u. 400 EUR	7	3	-	-	[17]	-	-	10	(4)	(11)	-	[49]	-
400 - u. 500 EUR	3	6	-	(14)	-	(7)	-	2	(7)	-	-	-	-
500 - u. 600 EUR	10	8	[10]	(25)	-	-	-	11	(4)	(15)	-	-	[16]
600 - u. 700 EUR	3	5	-	-	[26]	-	-	2	-	-	[29]	-	-
700 - u. 800 EUR	1	-	-	-	-	-	-	2	-	(3)	-	-	-
800 - u. 900 EUR	1	1	-	(6)	-	-	-	1	-	(2)	-	-	-
900 - u. 1.000 EUR	1	-	-	-	-	-	-	2	(8)	-	-	-	-
1.000 - u. 1.100 EUR	3	3	-	-	-	(9)	-	2	-	-	-	-	[17]
1.100 - u. 1.200 EUR	-	-	-	-	-	-	-	-	-	-	-	-	-
1.200 - u. 1.300 EUR	4	6	-	-	[12]	(10)	-	2	-	(5)	-	-	-
1.300 - u. 1.400 EUR	-	-	-	-	-	-	-	-	-	-	-	-	-
1.400 - u. 1.500 EUR	-	-	-	-	-	-	-	-	-	-	-	-	-
1.500 - u. 1.750 EUR	2	-	-	-	-	-	-	3	-	-	-	-	-
1.750 - u. 2.000 EUR	-	-	-	-	-	-	-	-	-	-	-	-	-
2.000 - u. 2.500 EUR	1	-	-	-	-	-	-	2	-	(5)	-	-	-
2.500 - u. 5.000 EUR	3	-	-	-	-	-	-	5	-	(3)	-	-	[21]
5.000 EUR und mehr	2	2	-	-	-	(7)	-	2	-	(3)	-	-	-
S U M M E	100	100	[100]	(100)	[100]	(100)	-	100	(100)	(100)	[100]	[100]	[100]
1 - u. 250 EUR	54	61	[69]	(55)	[44]	(68)	-	50	(70)	(45)	[71]	[51]	[45]
250 - u. 500 EUR	15	14	[22]	(14)	[17]	(7)	-	16	(17)	(18)	-	[49]	-
500 - u. 750 EUR	13	13	[10]	(25)	[26]	-	-	13	(4)	(15)	[29]	-	[16]
750 - u. 1.000 EUR	3	1	-	(6)	-	-	-	5	(8)	(6)	-	-	-
1.000 - u. 1.500 EUR	6	9	-	-	[12]	(18)	-	5	-	(5)	-	-	[17]
1.500 EUR und mehr	8	2	-	-	-	(7)	-	11	-	(11)	-	-	[21]
Betrag je Bezieher/in (EUR/M)	592	516	[199]	(308)	[421]	(892)	-	647	(248)	(773)	[260]	[201]	[938]

Schichtung der sonstigen Einkommen, bei Ehepaaren je zur Hälfte beiden Ehepartnern zugeordnet

Teilgesamtheit: Männer ab 55 Jahren (ohne Heimbewohner) - D e u t s c h l a n d

	Männer - Tätigkeitsniveau																					
	Alle Männer				Arbeiter					Angestellte					Beamte, Berufssol.		Selbstständige			Mit-		
	Alle	Arbeiter	Angestellte	Beamte, Berufssol.	Selbstständige	Mit-	lernt	Fach-	Meister-	Angel-	Einf.	Mittl.	Gehob.	Hochq./	Einf./	Gehob./	Land-	Hand-	Verkam.	Sonst.	Gewerbe-	hel-
	Männer	lernt	arbeiter	Polier	lernt	Fachkr.	Fachkr.	Fachkr.	leit.	Mittl.D.	Höher.D.	wirte	werker	Freib.	Freib.	treib.	fende					
Basis hochger. (in Tsd.)	12142	1121	2957	501	133	526	1700	1047	1303	386	883	213	314	225	147	570	10					
Basis ungewichtet	11383	935	2939	530	99	462	1552	968	1285	330	906	197	290	188	122	480	10					
ZY068 Sonstige Einkommen																						
Bezieher: hochger. (in Tsd.)	92	2	13	-	-	2	6	6	22	3	17	2	6	4	-	8	-					
(in %)	1	0	0	-	-	0	0	1	2	1	2	1	2	2	-	1	-					
ungewichtet	81	1	12	-	-	1	7	5	17	3	14	2	8	3	-	8	-					
1 - u. 25 EUR	4	-	(7)	-	-	-	[20]	[4]	(1)	-	-	-	[3]	-	-	[10]	-					
25 - u. 50 EUR	6	-	(5)	-	-	-	[39]	[12]	(4)	-	(5)	-	-	-	-	-	-					
50 - u. 100 EUR	6	-	(7)	-	-	-	-	-	(7)	-	(9)	[25]	[10]	-	-	-	-					
100 - u. 200 EUR	41	[100]	(24)	-	-	[100]	[41]	[38]	(41)	[31]	(44)	-	[44]	[46]	-	[44]	-					
200 - u. 300 EUR	12	-	(26)	-	-	-	-	-	(15)	[36]	(8)	-	[13]	-	-	[9]	-					
300 - u. 400 EUR	6	-	(26)	-	-	-	-	[13]	-	[32]	-	-	-	-	-	-	-					
400 - u. 500 EUR	4	-	-	-	-	-	-	-	(5)	-	(8)	-	-	-	-	[10]	-					
500 - u. 600 EUR	6	-	(5)	-	-	-	-	-	(9)	-	-	[75]	-	[29]	-	-	-					
600 - u. 700 EUR	2	-	-	-	-	-	-	-	-	-	(9)	-	-	-	-	-	-					
700 - u. 800 EUR	-	-	-	-	-	-	-	-	-	-	-	-	-	-	-	-	-					
800 - u. 900 EUR	3	-	-	-	-	-	-	-	(2)	-	(13)	-	-	-	-	-	-					
900 - u. 1.000 EUR	-	-	-	-	-	-	-	-	-	-	-	-	-	-	-	-	-					
1.000 - u. 1.100 EUR	2	-	-	-	-	-	-	-	-	-	-	-	[29]	-	-	-	-					
1.100 - u. 1.200 EUR	-	-	-	-	-	-	-	-	-	-	-	-	-	-	-	-	-					
1.200 - u. 1.300 EUR	3	-	-	-	-	-	-	-	-	-	(4)	-	-	[25]	-	[17]	-					
1.300 - u. 1.400 EUR	-	-	-	-	-	-	-	-	-	-	-	-	-	-	-	-	-					
1.400 - u. 1.500 EUR	2	-	-	-	-	-	-	-	(9)	-	-	-	-	-	-	-	-					
1.500 - u. 1.750 EUR	-	-	-	-	-	-	-	-	-	-	-	-	-	-	-	-	-					
1.750 - u. 2.000 EUR	-	-	-	-	-	-	-	-	-	-	-	-	-	-	-	-	-					
2.000 - u. 2.500 EUR	-	-	-	-	-	-	-	-	-	-	-	-	-	-	-	-	-					
2.500 - u. 5.000 EUR	2	-	-	-	-	-	-	-	(7)	-	-	-	-	-	-	-	-					
5.000 EUR und mehr	3	-	-	-	-	-	-	[33]	-	-	-	-	-	-	-	[10]	-					
S U M M E	100	[100]	(100)	-	-	[100]	[100]	[100]	(100)	[100]	(100)	[100]	[100]	[100]	-	[100]	-					
1 - u. 250 EUR	64	[100]	(58)	-	-	[100]	[100]	[54]	(68)	[68]	(57)	[25]	[71]	[46]	-	[54]	-					
250 - u. 500 EUR	13	-	(37)	-	-	-	-	[13]	(5)	[32]	(16)	-	-	-	-	[19]	-					
500 - u. 750 EUR	8	-	(5)	-	-	-	-	-	(9)	-	(9)	[75]	-	[29]	-	-	-					
750 - u. 1.000 EUR	3	-	-	-	-	-	-	-	(2)	-	(13)	-	-	-	-	-	-					
1.000 - u. 1.500 EUR	8	-	-	-	-	-	-	-	(9)	-	(4)	-	[29]	[25]	-	[17]	-					
1.500 EUR und mehr	5	-	-	-	-	-	-	[33]	(7)	-	-	-	-	-	-	[10]	-					
Betrag je Bezieher/in (EUR/M)	568	[150]	(214)	-	-	[157]	[77]	[2372]	(589)	[227]	(329)	[396]	[392]	[503]	-	[1184]	-					

Schichtung der sonstigen Einkommen, bei Ehepaaren je zur Hälfte beiden Ehepartnern zugeordnet

Teilgesamtheit: Frauen ab 55 Jahren (ohne Heimbewohner) - D e u t s c h l a n d

	Frauen - Tätigkeitsniveau																
	Alle Arbeiter				Angestellte					Beamte, Berufssol.		Selbstständige				Mit-	
Frauen	Ange- lernt	Fach- arbeiter	Meister Polier	Ange- lernt	Einf. Fachkr.	Mittl. Fachkr.	Gehob. Fachkr.	Hochq./ leit.	Einf./ Mittl.D.	Gehob./ Höher.D.	Land- wirte	Hand- werker	Verkam. Freib.	Sonst. Freib.	Gewerbe treib.	hel- fende	
Basis hochger. (in Tsd.)	14120	2762	1496	37	714	2477	3239	768	370	83	395	107	58	66	105	308	481
Basis ungewichtet	15097	2883	1883	51	690	2565	3509	837	422	86	364	103	66	67	100	306	517
ZY068 Sonstige Einkommen																	
Bezieher: hochger. (in Tsd.)	80	5	9	-	2	13	22	6	1	-	7	0	0	-	3	4	6
(in %)	1	0	1	-	0	1	1	1	0	-	2	0	0	-	3	1	1
ungewichtet	87	8	11	-	1	16	19	7	1	-	6	1	1	-	2	4	8
1 - u. 25 EUR	5	-	(13)	-	-	(4)	(1)	-	-	-	-	[100]	[100]	-	-	[19]	[17]
25 - u. 50 EUR	5	-	-	-	-	(8)	(10)	[15]	-	-	-	-	-	-	-	-	-
50 - u. 100 EUR	11	-	(11)	-	-	-	(18)	-	-	-	[21]	-	-	-	-	[33]	[20]
100 - u. 200 EUR	28	[49]	(47)	-	-	(30)	(25)	-	[100]	-	[51]	-	-	[72]	-	-	-
200 - u. 300 EUR	13	[23]	-	-	-	(25)	(15)	[32]	-	-	-	-	-	-	-	-	[8]
300 - u. 400 EUR	5	-	(4)	-	[100]	(7)	-	-	-	-	-	-	-	-	-	[17]	-
400 - u. 500 EUR	2	[13]	-	-	-	-	-	-	-	-	[16]	-	-	-	-	-	-
500 - u. 600 EUR	12	-	(25)	-	-	(20)	(12)	-	-	-	-	-	-	-	-	[31]	[16]
600 - u. 700 EUR	2	-	-	-	-	-	-	-	-	-	[12]	-	-	-	[28]	-	-
700 - u. 800 EUR	1	-	-	-	-	-	-	[13]	-	-	-	-	-	-	-	-	-
800 - u. 900 EUR	1	-	-	-	-	-	-	[7]	-	-	-	-	-	-	-	-	-
900 - u. 1.000 EUR	1	[14]	-	-	-	-	-	-	-	-	-	-	-	-	-	-	-
1.000 - u. 1.100 EUR	1	-	-	-	-	-	-	-	-	-	-	-	-	-	-	-	[17]
1.100 - u. 1.200 EUR	-	-	-	-	-	-	-	-	-	-	-	-	-	-	-	-	-
1.200 - u. 1.300 EUR	1	-	-	-	-	-	-	[17]	-	-	-	-	-	-	-	-	-
1.300 - u. 1.400 EUR	-	-	-	-	-	-	-	-	-	-	-	-	-	-	-	-	-
1.400 - u. 1.500 EUR	-	-	-	-	-	-	-	-	-	-	-	-	-	-	-	-	-
1.500 - u. 1.750 EUR	1	-	-	-	-	-	-	-	-	-	-	-	-	-	-	-	-
1.750 - u. 2.000 EUR	2	-	-	-	-	-	(8)	-	-	-	-	-	-	-	-	-	-
2.000 - u. 2.500 EUR	1	-	-	-	-	-	-	[17]	-	-	-	-	-	-	-	-	-
2.500 - u. 5.000 EUR	4	-	-	-	-	(6)	(7)	-	-	-	-	-	-	-	-	-	[21]
5.000 EUR und mehr	1	-	-	-	-	-	(4)	-	-	-	-	-	-	-	-	-	-
S U M M E	100	[100]	(100)	-	[100]	(100)	(100)	[100]	[100]	-	[100]	[100]	[100]	-	[100]	[100]	[100]
1 - u. 250 EUR	57	[64]	(71)	-	-	(59)	(60)	[34]	[100]	-	[72]	[100]	[100]	-	[72]	[52]	[45]
250 - u. 500 EUR	13	[22]	(4)	-	[100]	(14)	(10)	[12]	-	-	[16]	-	-	-	-	[17]	-
500 - u. 750 EUR	14	-	(25)	-	-	(20)	(12)	-	-	-	[12]	-	-	[28]	[31]	[16]	-
750 - u. 1.000 EUR	3	[14]	-	-	-	-	-	[20]	-	-	-	-	-	-	-	-	-
1.000 - u. 1.500 EUR	3	-	-	-	-	-	-	[17]	-	-	-	-	-	-	-	-	[17]
1.500 EUR und mehr	10	-	-	-	-	(6)	(18)	[17]	-	-	-	-	-	-	-	-	[21]
Betrag je Bezieher/in (EUR/M)	552	[320]	(218)	-	[300]	(390)	(863)	[846]	[100]	-	[218]	[18]	[21]	-	[265]	[248]	[938]

Schichtung des Bruttoeinkommens der Person

Teilgesamtheit: Männer und Frauen ab 55 Jahren (ohne Heimbewohner) - Deutschland

	+-----+-----+-----+-----+-----+-----+-----+-----+-----+-----+-----+-----+-----+-----+													
	+-- ALLE +--	+----- M ä n n e r -----+						+----- F r a u e n -----+						
		Alle	55-u. 65 J.	65-u. 75 J.	75-u. 85 J.	85 u. älter	65 u. älter	Alle	55-u. 65 J.	65-u. 75 J.	75-u. 85 J.	85 u. älter	65 u. älter	
Basis hochger. (in Tsd.)	26262	12142	4976	4370	2273	523	7166	14120	4771	4764	3217	1367	9348	
Basis ungewichtet	26480	11383	3537	4556	2344	946	7846	15097	4243	5059	3768	2027	10854	
ZY070 Bruttoeink. der Person														
Bezieher: hochger. (in Tsd.)	25652	12091	4929	4369	2270	523	7162	13562	4383	4657	3168	1354	9178	
(in %)	98	100	99	100	100	100	100	96	92	98	98	99	98	
ungewichtet	25980	11349	3506	4555	2342	946	7843	14631	3926	4974	3719	2012	10705	
1 - u. 25 EUR	0	0	0	-	-	-	-	0	1	0	0	0	0	
25 - u. 50 EUR	0	0	0	0	0	-	0	0	1	0	0	0	0	
50 - u. 100 EUR	1	0	0	0	-	-	0	1	2	1	1	1	1	
100 - u. 200 EUR	2	0	1	0	0	-	0	3	2	5	3	2	4	
200 - u. 300 EUR	2	0	0	0	0	1	0	4	3	4	4	3	4	
300 - u. 400 EUR	2	1	1	0	1	1	0	4	3	4	3	3	4	
400 - u. 500 EUR	3	1	1	0	1	1	1	5	5	5	4	2	4	
500 - u. 600 EUR	3	2	2	1	2	0	1	5	5	6	4	3	5	
600 - u. 700 EUR	4	2	3	2	1	1	2	6	6	6	6	4	6	
700 - u. 800 EUR	5	3	4	3	2	3	2	6	5	8	7	6	7	
800 - u. 900 EUR	5	3	3	4	2	2	3	6	5	8	6	6	7	
900 - u. 1.000 EUR	5	3	3	4	3	4	4	6	4	7	6	7	7	
1.000 - u. 1.100 EUR	5	4	3	5	5	4	5	6	5	6	7	7	6	
1.100 - u. 1.200 EUR	5	5	3	6	6	3	6	5	4	5	7	8	6	
1.200 - u. 1.300 EUR	5	5	2	6	6	6	6	5	3	5	5	8	5	
1.300 - u. 1.400 EUR	5	5	3	7	7	6	7	4	4	4	5	7	5	
1.400 - u. 1.500 EUR	4	5	2	6	7	6	6	4	3	4	5	6	5	
1.500 - u. 1.750 EUR	10	11	6	14	17	18	15	8	6	8	10	11	9	
1.750 - u. 2.000 EUR	7	9	6	10	12	14	11	5	5	4	6	6	5	
2.000 - u. 2.500 EUR	9	11	11	11	13	14	12	7	9	5	6	6	5	
2.500 - u. 5.000 EUR	15	22	33	16	13	14	15	8	16	5	4	5	5	
5.000 EUR und mehr	4	7	13	3	2	2	3	1	2	1	0	0	1	
S U M M E	100	100	100	100	100	100	100	100	100	100	100	100	100	
1 - u. 250 EUR	4	1	1	0	1	-	0	7	7	9	7	3	7	
250 - u. 500 EUR	6	2	2	1	1	2	1	10	10	11	9	7	10	
500 - u. 750 EUR	10	5	7	4	4	3	4	14	14	15	13	10	13	
750 - u. 1.000 EUR	12	8	8	10	6	7	9	16	12	19	16	17	18	
1.000 - u. 1.500 EUR	24	24	14	31	32	25	31	25	19	23	29	36	27	
1.500 EUR und mehr	44	61	68	54	56	62	55	29	38	22	26	28	24	
Betrag je Bezieher/in (EUR/M)	1817	2383	2942	2104	1828	1869	1999	1313	1556	1189	1181	1261	1197	

Schichtung des Bruttoeinkommens der Person

Teilgesamtheit: Männer ab 55 Jahren (ohne Heimbewohner) - D e u t s c h l a n d

	+-- ALLE +--			+ V E R H E I R A T E T E +			+----- A L L E I N S T E H E N D E N A C H F A M I L I E N S T A N D -----+											
					Gesamt			Verwitwet			Geschieden/Getr.lebend			Ledig				
		Alle	55-u. 65 J.	65 u. älter	Alle	55-u. 65 J.	65 u. älter	Alle	55-u. 65 J.	65 u. älter	Alle	55-u. 65 J.	65 u. älter	Alle	55-u. 65 J.	65 u. älter		
Basis hochger. (in Tsd.)	12142	8778	3558	5220	3364	1417	1946	1067	135	933	1378	772	606	919	511	407		
Basis ungewichtet	11383	8487	2666	5821	2896	871	2025	1234	99	1135	1057	476	581	605	296	309		
ZY070 Bruttoeink. der Person																		
Bezieher: hochger. (in Tsd.)	12091	8744	3525	5219	3347	1404	1943	1067	135	933	1369	763	606	911	507	404		
(in %)	100	100	99	100	99	99	100	100	100	100	99	99	100	99	99	99		
ungewichtet	11349	8462	2642	5820	2887	864	2023	1234	99	1135	1052	471	581	601	294	307		
1 - u. 25 EUR	0	0	0	-	-	-	-	-	-	-	-	-	-	-	-	-		
25 - u. 50 EUR	0	0	0	0	0	0	0	0	0	0	0	0	0	0	0	0		
50 - u. 100 EUR	0	0	0	0	0	0	0	0	0	0	0	0	0	0	0	0		
100 - u. 200 EUR	0	0	1	0	0	0	0	0	0	0	0	1	0	0	0	0		
200 - u. 300 EUR	0	0	1	0	0	0	0	0	0	0	0	0	0	1	1	1		
300 - u. 400 EUR	1	1	1	0	1	1	1	0	0	1	0	1	0	1	1	1		
400 - u. 500 EUR	1	1	1	1	1	2	0	0	1	0	1	2	0	2	2	1		
500 - u. 600 EUR	2	2	2	1	2	3	1	1	0	1	2	3	1	2	3	1		
600 - u. 700 EUR	2	2	2	1	4	7	2	2	5	2	6	8	3	4	7	2		
700 - u. 800 EUR	3	2	2	2	6	8	4	2	2	2	8	9	6	6	7	6		
800 - u. 900 EUR	3	3	2	3	5	5	5	2	3	2	6	5	8	7	5	9		
900 - u. 1.000 EUR	3	3	2	4	4	4	4	2	1	2	4	3	5	6	5	8		
1.000 - u. 1.100 EUR	4	4	3	5	4	3	5	3	3	3	5	3	8	4	4	5		
1.100 - u. 1.200 EUR	5	5	3	6	5	4	6	3	2	4	5	3	8	6	5	7		
1.200 - u. 1.300 EUR	5	5	2	6	5	3	7	6	8	5	5	3	9	5	3	7		
1.300 - u. 1.400 EUR	5	5	3	7	5	3	7	7	8	7	5	3	7	3	1	5		
1.400 - u. 1.500 EUR	5	5	2	6	5	2	7	8	4	8	3	2	5	3	2	5		
1.500 - u. 1.750 EUR	11	11	6	15	11	6	15	17	14	18	9	7	13	8	4	13		
1.750 - u. 2.000 EUR	9	9	7	11	8	4	11	13	5	15	5	4	7	6	5	8		
2.000 - u. 2.500 EUR	11	11	11	12	11	9	12	15	10	16	8	7	8	11	13	8		
2.500 - u. 5.000 EUR	22	24	35	16	18	27	12	16	29	14	19	27	9	20	27	10		
5.000 EUR und mehr	7	8	15	3	4	7	2	3	6	2	6	9	3	4	6	1		
S U M M E	100	100	100	100	100	100	100	100	100	100	100	100	100	100	100	100		
1 - u. 250 EUR	1	1	1	0	0	1	0	0	0	0	1	1	0	1	1	0		
250 - u. 500 EUR	2	1	2	1	2	3	1	1	1	1	2	3	1	3	4	3		
500 - u. 750 EUR	5	4	5	4	8	14	4	3	7	3	11	15	7	9	13	4		
750 - u. 1.000 EUR	8	7	6	8	12	13	12	5	4	6	15	15	15	16	12	22		
1.000 - u. 1.500 EUR	24	23	13	31	24	15	31	27	25	27	24	14	37	22	15	30		
1.500 EUR und mehr	61	64	73	57	53	55	51	63	63	64	47	53	40	48	55	40		
Betrag je Bezieher/in (EUR/M)	2383	2519	3183	2071	2028	2336	1805	2006	2385	1952	2078	2345	1742	1978	2310	1561		

Schichtung des Bruttoeinkommens der Person

Teilgesamtheit: Frauen ab 55 Jahren (ohne Heimbewohner) - D e u t s c h l a n d

	+-- ALLE +--			+ V E R H E I R A T E T E +			+----- A L L E I N S T E H E N D E N A C H F A M I L I E N S T A N D -----+											
	Alle	+-----+-----+-----+		Alle	+-----+-----+-----+		+-----+-----+-----+			+-----+-----+-----+			+-----+-----+-----+					
		55-u. 65 J.	65 u. älter		Alle	55-u. 65 J.	65 u. älter	Alle	55-u. 65 J.	65 u. älter	Alle	55-u. 65 J.	65 u. älter	Alle	55-u. 65 J.	65 u. älter		
Basis hochger. (in Tsd.)	14120	7407	3212	4195	6713	1560	5153	4364	512	3852	1460	717	743	890	331	558		
Basis ungewichtet	15097	7488	2949	4539	7609	1294	6315	5059	430	4629	1613	637	976	937	227	710		
ZY070 Bruttoeink. der Person																		
Bezieher: hochger. (in Tsd.)	13562	6852	2825	4028	6709	1558	5151	4364	512	3852	1459	715	743	887	331	555		
(in %)	96	93	88	96	100	100	100	100	100	100	100	100	100	100	100	99		
ungewichtet	14631	7026	2634	4392	7605	1292	6313	5059	430	4629	1611	635	976	935	227	708		
1 - u. 25 EUR	0	1	1	1	0	0	-	-	-	-	-	-	-	0	1	-		
25 - u. 50 EUR	0	1	1	0	-	-	-	-	-	-	-	-	-	-	-	-		
50 - u. 100 EUR	1	3	3	2	0	-	0	0	-	0	-	-	-	-	-	-		
100 - u. 200 EUR	3	6	4	8	0	0	0	0	-	0	0	0	0	0	-	0		
200 - u. 300 EUR	4	7	4	9	0	0	0	0	0	0	0	0	0	1	0	1		
300 - u. 400 EUR	4	7	5	8	1	1	1	0	0	0	1	1	1	1	1	1		
400 - u. 500 EUR	5	8	7	9	1	2	1	1	2	1	2	3	1	1	0	1		
500 - u. 600 EUR	5	8	6	9	2	3	2	2	3	1	3	3	3	1	2	1		
600 - u. 700 EUR	6	8	6	9	4	6	3	3	5	3	5	7	4	5	6	4		
700 - u. 800 EUR	6	7	4	8	6	7	6	4	6	4	11	8	13	7	7	7		
800 - u. 900 EUR	6	7	5	8	6	6	6	5	6	5	9	6	12	7	4	9		
900 - u. 1.000 EUR	6	5	4	6	6	5	7	6	6	6	8	4	12	6	3	8		
1.000 - u. 1.100 EUR	6	5	5	4	7	6	8	7	6	8	7	6	7	6	4	7		
1.100 - u. 1.200 EUR	5	3	3	3	7	4	8	8	5	9	5	3	7	7	5	8		
1.200 - u. 1.300 EUR	5	3	4	3	7	3	7	8	5	8	5	3	7	4	2	6		
1.300 - u. 1.400 EUR	4	2	3	2	7	5	7	7	6	8	5	5	6	5	2	6		
1.400 - u. 1.500 EUR	4	2	3	1	6	4	7	8	6	8	4	3	4	4	2	5		
1.500 - u. 1.750 EUR	8	4	6	3	12	6	14	15	6	16	6	6	6	8	6	10		
1.750 - u. 2.000 EUR	5	3	4	2	7	6	7	8	6	8	4	4	5	8	9	8		
2.000 - u. 2.500 EUR	7	4	7	2	9	12	8	10	17	9	8	11	5	7	8	7		
2.500 - u. 5.000 EUR	8	6	12	2	11	24	7	8	14	7	16	27	6	18	32	10		
5.000 EUR und mehr	1	1	3	1	1	2	0	1	1	1	1	1	-	2	6	0		
S U M M E	100	100	100	100	100	100	100	100	100	100	100	100	100	100	100	100		
1 - u. 250 EUR	7	14	11	16	0	0	0	0	0	0	0	0	0	1	1	1		
250 - u. 500 EUR	10	18	14	21	2	3	1	1	3	1	3	4	2	2	1	2		
500 - u. 750 EUR	14	19	15	21	8	13	7	6	11	6	13	14	12	10	13	9		
750 - u. 1.000 EUR	16	16	11	19	16	13	17	13	15	13	23	13	31	17	9	21		
1.000 - u. 1.500 EUR	25	15	18	14	34	22	38	38	28	40	26	20	31	25	15	31		
1.500 EUR und mehr	29	18	31	9	40	49	37	40	43	40	35	48	23	44	60	35		
Betrag je Bezieher/in (EUR/M)	1313	1071	1377	857	1560	1880	1463	1525	1654	1508	1547	1860	1245	1754	2274	1444		

Schichtung des Bruttoeinkommens der Person

Teilgesamtheit: Männer und Frauen ab 65 Jahren (ohne Heimbewohner) - D e u t s c h l a n d

	+-- alle +--	+- LETZTE / HEUTIGE BERUFLICHE STELLUNG ("Alle" einschl. nie erwerbstätig und K.A. zur beruflichen Stellung) -----+											
		M ä n n e r					F r a u e n						
		Alle	Arbeiter	An- gestellte	Beamte/ Ber.-Sold	Selbst- ständige	Mit- helfende	Alle	Arbeiter	An- gestellte	Beamte/ Ber.-Sold	Selbst- ständige	Mit- helfende
Basis hochger. (in Tsd.)	16515	7166	2744	2781	692	881	7	9348	3088	4765	194	379	434
Basis ungewichtet	18700	7846	3009	3040	850	877	8	10854	3703	5532	220	405	474
ZY070 Bruttoeink. der Person													
Bezieher: hochger. (in Tsd.)	16340	7162	2742	2781	692	879	7	9178	3059	4713	192	374	428
(in %)	99	100	100	100	100	100	100	98	99	99	99	99	99
ungewichtet	18548	7843	3008	3040	850	876	8	10705	3677	5488	218	401	466
1 - u. 25 EUR	0	-	-	-	-	-	-	0	0	0	-	0	1
25 - u. 50 EUR	0	0	0	-	-	0	-	0	0	0	1	0	-
50 - u. 100 EUR	1	0	-	-	-	0	-	1	1	1	1	0	3
100 - u. 200 EUR	2	0	0	0	-	0	-	4	4	3	1	1	6
200 - u. 300 EUR	2	0	0	0	-	1	[19]	4	5	3	1	5	4
300 - u. 400 EUR	2	0	0	0	-	2	-	4	4	3	1	4	7
400 - u. 500 EUR	3	1	0	0	-	2	[7]	4	4	4	1	4	5
500 - u. 600 EUR	3	1	1	1	-	5	-	5	5	4	2	8	8
600 - u. 700 EUR	4	2	2	0	-	5	-	6	7	4	-	9	8
700 - u. 800 EUR	5	2	3	1	0	6	[16]	7	9	6	-	5	12
800 - u. 900 EUR	5	3	6	1	-	5	-	7	9	6	1	7	8
900 - u. 1.000 EUR	6	4	6	2	0	6	[21]	7	8	6	-	6	4
1.000 - u. 1.100 EUR	6	5	8	3	0	6	-	6	7	6	-	6	6
1.100 - u. 1.200 EUR	6	6	10	3	0	7	-	6	7	6	1	7	6
1.200 - u. 1.300 EUR	6	6	10	5	0	4	[17]	5	7	5	-	4	5
1.300 - u. 1.400 EUR	6	7	10	6	0	5	-	5	6	5	1	4	3
1.400 - u. 1.500 EUR	5	6	9	5	2	4	[3]	5	4	5	1	3	3
1.500 - u. 1.750 EUR	12	15	18	16	7	8	-	9	7	11	2	6	4
1.750 - u. 2.000 EUR	7	11	9	15	7	5	-	5	3	7	6	5	1
2.000 - u. 2.500 EUR	8	12	6	18	17	6	-	5	2	8	16	5	3
2.500 - u. 5.000 EUR	9	15	2	18	61	12	[18]	5	1	5	65	7	3
5.000 EUR und mehr	2	3	-	3	5	9	-	1	0	1	2	3	1
S U M M E	100	100	100	100	100	100	[100]	100	100	100	100	100	100
1 - u. 250 EUR	4	0	0	0	-	1	[19]	7	8	5	3	5	12
250 - u. 500 EUR	6	1	1	0	-	5	[7]	10	11	9	2	10	14
500 - u. 750 EUR	9	4	4	2	-	12	-	13	15	11	2	19	22
750 - u. 1.000 EUR	14	9	14	4	0	15	[36]	18	22	15	1	15	18
1.000 - u. 1.500 EUR	29	31	47	23	3	26	[20]	27	30	27	2	23	23
1.500 EUR und mehr	38	55	34	71	97	40	[18]	24	13	31	91	27	11
Betrag je Bezieher/in (EUR/M)	1549	1999	1369	2140	3085	2729	[1274]	1197	951	1327	2815	1408	910

Schichtung des Bruttoeinkommens der Person

Teilgesamtheit: Männer ab 55 Jahren (ohne Heimbewohner) - D e u t s c h l a n d

	Männer - Tätigkeitsniveau																	
	Alle Männer				Arbeiter					Angestellte				Beamte, Berufssol.		Selbstständige		
	Alle	Ange- lernt	Fach- arbeiter	Meister Polier	Ange- lernt	Einf. Fachkr.	Mittl. Fachkr.	Gehob. Fachkr.	Hochq./ leit.	Einf./ Mittl.D.	Gehob./ Höher.D.	Land- wirte	Hand- werker	Verkam. Freib.	Sonst. Freib.	Gewerbe treib.	hel- fende	
Basis hochger. (in Tsd.)	12142	1121	2957	501	133	526	1700	1047	1303	386	883	213	314	225	147	570	10	
Basis ungewichtet	11383	935	2939	530	99	462	1552	968	1285	330	906	197	290	188	122	480	10	
ZY070 Bruttoeink. der Person																		
Bezieher: hochger. (in Tsd.)	12091	1106	2947	501	131	524	1693	1045	1303	386	883	213	312	224	145	566	10	
(in %)	100	99	100	100	98	100	100	100	100	100	100	100	99	99	99	99	100	
ungewichtet	11349	926	2930	530	97	461	1547	967	1285	330	906	197	288	187	121	478	10	
1 - u. 25 EUR	0	-	-	-	-	0	-	-	-	-	-	-	-	-	-	0	-	
25 - u. 50 EUR	0	-	0	-	-	-	0	-	-	-	-	-	-	0	-	-	-	
50 - u. 100 EUR	0	0	0	-	2	-	0	0	-	-	-	-	-	-	1	-	-	
100 - u. 200 EUR	0	1	0	-	-	-	0	-	-	-	0	-	0	0	-	1	-	
200 - u. 300 EUR	0	1	0	-	1	0	0	0	0	-	-	3	1	-	1	1	(14)	
300 - u. 400 EUR	1	1	1	0	1	0	0	-	0	-	-	3	1	1	5	2	-	
400 - u. 500 EUR	1	2	1	1	2	1	0	0	0	-	-	8	2	-	1	1	(5)	
500 - u. 600 EUR	2	5	2	1	3	2	0	1	1	-	-	8	6	-	4	3	-	
600 - u. 700 EUR	2	6	2	1	-	3	1	0	1	-	-	11	4	-	3	6	-	
700 - u. 800 EUR	3	8	4	2	10	4	2	1	1	-	0	7	4	-	5	6	(12)	
800 - u. 900 EUR	3	6	6	3	3	5	1	1	1	-	-	8	5	1	3	4	(18)	
900 - u. 1.000 EUR	3	8	5	2	7	6	2	1	0	-	0	6	5	2	3	5	(15)	
1.000 - u. 1.100 EUR	4	8	7	6	9	5	2	2	1	1	0	9	7	2	3	4	-	
1.100 - u. 1.200 EUR	5	7	8	6	10	6	4	1	2	0	0	6	7	2	4	6	-	
1.200 - u. 1.300 EUR	5	7	7	8	8	5	4	4	2	-	0	5	5	0	2	4	(21)	
1.300 - u. 1.400 EUR	5	8	7	7	6	8	6	5	3	2	0	3	5	2	3	4	-	
1.400 - u. 1.500 EUR	5	7	7	7	6	6	5	3	3	4	0	5	2	3	3	2	(2)	
1.500 - u. 1.750 EUR	11	10	15	19	9	12	15	11	10	14	1	4	10	7	7	7	-	
1.750 - u. 2.000 EUR	9	6	9	10	8	12	13	13	10	15	1	1	6	2	4	5	-	
2.000 - u. 2.500 EUR	11	6	9	12	10	12	15	18	13	35	5	5	8	6	11	6	-	
2.500 - u. 5.000 EUR	22	5	10	12	4	14	25	30	30	28	77	4	14	30	21	19	(13)	
5.000 EUR und mehr	7	-	0	1	-	-	4	10	23	1	15	4	7	43	15	12	-	
S U M M E	100	100	100	100	100	100	100	100	100	100	100	100	100	100	100	100	(100)	
1 - u. 250 EUR	1	1	1	-	2	0	1	0	0	-	0	1	1	1	2	2	(14)	
250 - u. 500 EUR	2	4	1	1	5	1	0	1	0	-	-	13	3	1	6	3	(5)	
500 - u. 750 EUR	5	13	6	2	4	6	3	1	2	-	-	23	11	-	12	11	-	
750 - u. 1.000 EUR	8	19	13	8	19	12	4	2	1	-	0	17	13	3	7	14	(45)	
1.000 - u. 1.500 EUR	24	36	37	34	40	29	21	14	12	6	1	29	27	9	16	20	(23)	
1.500 EUR und mehr	61	26	43	55	31	51	72	82	85	94	99	18	45	87	58	49	(13)	
Betrag je Bezieher/in (EUR/M)	2383	1250	1549	1751	1340	1670	2255	2778	3830	2278	3937	1315	1923	6512	4973	2937	(1187)	

Schichtung des Bruttoeinkommens der Person

Teilgesamtheit: Frauen ab 55 Jahren (ohne Heimbewohner) - Deutschland

	Frauen - Tätigkeitsniveau																
	Alle Arbeiter				Angestellte					Beamte, Berufssol.		Selbstständige				Mittel-	
	Frauen	Ange- lernt	Fach- arbeiter	Meister- Polier	Ange- lernt	Einf. Fachkr.	Mittl. Fachkr.	Gehob. Fachkr.	Hochq./ leit.	Einf./ Mittl.D.	Gehob./ Höher.D.	Land- wirte	Hand- werker	Verkam. Freib.	Sonst. Freib.		Gewerbe- treib.
Basis hochger. (in Tsd.)	14120	2762	1496	37	714	2477	3239	768	370	83	395	107	58	66	105	308	481
Basis ungewichtet	15097	2883	1883	51	690	2565	3509	837	422	86	364	103	66	67	100	306	517
ZY070 Bruttoeink. der Person																	
Bezieher: hochger. (in Tsd.)	13562	2697	1430	35	682	2343	3164	757	368	80	395	104	57	66	102	295	469
(in %)	96	98	96	94	96	95	98	99	100	96	100	97	98	100	98	96	98
ungewichtet	14631	2832	1820	49	668	2460	3443	827	420	83	364	101	65	67	97	297	505
1 - u. 25 EUR	0	0	1	-	0	1	0	0	-	0	-	-	-	-	1	1	1
25 - u. 50 EUR	0	0	0	-	0	1	0	0	1	2	0	1	-	-	-	-	0
50 - u. 100 EUR	1	1	1	-	1	1	1	1	0	-	0	1	-	-	-	2	2
100 - u. 200 EUR	3	4	3	4	5	3	1	2	0	1	1	3	2	-	2	2	6
200 - u. 300 EUR	4	5	5	8	6	4	3	1	-	-	0	7	3	-	1	3	4
300 - u. 400 EUR	4	5	4	4	5	4	2	2	1	1	0	8	0	1	-	7	7
400 - u. 500 EUR	5	6	5	-	7	6	4	3	2	-	0	11	2	-	3	4	5
500 - u. 600 EUR	5	6	5	2	5	6	3	2	4	2	1	8	10	-	3	10	8
600 - u. 700 EUR	6	8	8	1	6	6	4	2	1	-	-	21	5	2	8	7	8
700 - u. 800 EUR	6	9	9	2	7	7	5	3	2	-	-	2	6	1	4	5	11
800 - u. 900 EUR	6	8	9	12	5	7	5	5	2	-	0	5	6	-	9	5	8
900 - u. 1.000 EUR	6	7	8	9	6	6	6	3	3	-	-	6	7	2	6	5	4
1.000 - u. 1.100 EUR	6	7	6	2	7	6	6	4	3	-	-	7	8	-	1	8	5
1.100 - u. 1.200 EUR	5	6	5	13	7	5	5	4	3	5	0	6	4	-	5	6	6
1.200 - u. 1.300 EUR	5	7	6	4	4	4	5	5	3	3	-	5	5	4	5	2	4
1.300 - u. 1.400 EUR	4	5	5	8	5	4	5	5	7	3	0	4	6	3	3	3	3
1.400 - u. 1.500 EUR	4	4	4	7	5	5	5	4	3	11	2	1	7	-	0	2	3
1.500 - u. 1.750 EUR	8	6	7	17	8	8	11	10	11	5	2	4	7	6	7	6	4
1.750 - u. 2.000 EUR	5	3	3	1	3	5	7	10	6	13	3	1	4	3	12	5	1
2.000 - u. 2.500 EUR	7	3	3	8	4	6	10	14	12	19	15	-	7	16	6	6	3
2.500 - u. 5.000 EUR	8	1	1	-	2	5	11	18	27	36	66	-	2	32	16	10	3
5.000 EUR und mehr	1	-	0	-	-	0	0	3	7	-	9	-	8	30	7	2	1
S U M M E	100	100	100	100	100	100	100	100	100	100	100	100	100	100	100	100	100
1 - u. 250 EUR	7	8	8	9	10	8	4	5	1	3	2	7	5	-	4	7	12
250 - u. 500 EUR	10	13	12	6	15	11	7	5	3	1	1	24	3	1	3	11	14
500 - u. 750 EUR	14	17	17	3	16	15	9	5	6	2	1	30	16	2	14	20	22
750 - u. 1.000 EUR	16	20	22	22	14	17	14	9	7	-	0	12	18	2	16	11	18
1.000 - u. 1.500 EUR	25	29	27	33	28	24	26	21	19	22	2	22	30	7	15	20	21
1.500 EUR und mehr	29	12	15	26	18	24	40	55	64	72	94	5	28	88	48	30	12
Betrag je Bezieher/in (EUR/M)	1313	928	976	1142	982	1253	1437	1872	2487	2067	3327	739	1573	4090	1871	1375	925

Schichtung des Nettoeinkommens der Person

Teilgesamtheit: Männer und Frauen ab 55 Jahren (ohne Heimbewohner) - D e u t s c h l a n d

	+-- ALLE +--	+----- M ä n n e r -----+						+----- F r a u e n -----+					
		Alle	55-u.	65-u.	75-u.	85 u.	65 u.	Alle	55-u.	65-u.	75-u.	85 u.	65 u.
			65 J.	75 J.	85 J.	älter	älter		65 J.	75 J.	85 J.	älter	älter
Basis hochger. (in Tsd.)	26262	12142	4976	4370	2273	523	7166	14120	4771	4764	3217	1367	9348
Basis ungewichtet	26480	11383	3537	4556	2344	946	7846	15097	4243	5059	3768	2027	10854
ZY090 Nettoeink. der Person													
Bezieher: hochger. (in Tsd.)	25565	12068	4913	4366	2267	523	7155	13498	4350	4642	3156	1350	9148
(in %)	97	99	99	100	100	100	100	96	91	97	98	99	98
ungewichtet	25895	11331	3495	4552	2339	945	7836	14564	3897	4957	3704	2006	10667
1 - u. 25 EUR	0	0	0	0	0	-	0	1	1	0	0	0	0
25 - u. 50 EUR	0	0	0	0	0	-	0	0	1	0	0	-	0
50 - u. 100 EUR	1	0	0	0	0	-	0	2	2	1	1	1	1
100 - u. 200 EUR	2	0	1	0	0	-	0	4	3	5	4	2	4
200 - u. 300 EUR	2	1	1	1	0	1	1	4	3	5	4	3	4
300 - u. 400 EUR	3	1	1	0	1	1	1	4	5	5	4	3	4
400 - u. 500 EUR	3	1	2	1	1	1	1	5	6	6	4	3	5
500 - u. 600 EUR	4	2	2	2	2	2	2	5	6	6	5	4	5
600 - u. 700 EUR	5	3	4	3	2	3	2	7	8	7	7	6	7
700 - u. 800 EUR	6	4	4	4	3	2	3	8	7	9	8	7	8
800 - u. 900 EUR	6	4	4	5	4	4	5	7	6	8	7	8	8
900 - u. 1.000 EUR	6	5	4	6	5	4	6	7	6	6	7	7	7
1.000 - u. 1.100 EUR	6	5	4	7	7	4	6	6	5	5	7	9	6
1.100 - u. 1.200 EUR	5	6	4	7	7	6	7	5	4	5	6	8	6
1.200 - u. 1.300 EUR	5	6	3	7	8	7	7	5	4	4	5	8	5
1.300 - u. 1.400 EUR	5	5	3	6	8	8	7	5	4	4	6	7	5
1.400 - u. 1.500 EUR	5	6	4	7	8	8	7	4	3	4	5	4	4
1.500 - u. 1.750 EUR	9	12	9	12	16	17	13	7	6	6	8	8	7
1.750 - u. 2.000 EUR	7	9	8	8	10	11	9	5	7	4	4	5	4
2.000 - u. 2.500 EUR	8	11	13	10	8	10	9	5	7	4	4	4	4
2.500 - u. 5.000 EUR	10	17	24	12	11	10	11	4	6	3	2	3	3
5.000 EUR und mehr	2	3	5	2	1	1	2	0	1	0	0	0	0
S U M M E	100	100	100	100	100	100	100	100	100	100	100	100	100
1 - u. 250 EUR	5	1	2	0	1	1	1	8	8	10	8	4	8
250 - u. 500 EUR	7	2	3	1	2	1	2	12	12	14	10	8	12
500 - u. 750 EUR	12	7	9	6	5	5	6	17	17	18	16	13	17
750 - u. 1.000 EUR	14	11	9	14	10	9	12	18	15	19	18	19	19
1.000 - u. 1.500 EUR	26	28	19	33	37	34	35	25	21	22	28	36	26
1.500 EUR und mehr	35	51	59	45	45	50	45	21	27	17	19	20	18
Betrag je Bezieher/in (EUR/M)	1462	1885	2129	1781	1611	1651	1718	1083	1163	1018	1050	1124	1045

Schichtung des Nettoeinkommens der Person

Teilgesamtheit: Männer ab 55 Jahren (ohne Heimbewohner) - D e u t s c h l a n d

	+-- ALLE +--			+ V E R H E I R A T E T E +			+----- A L L E I N S T E H E N D E N A C H F A M I L I E N S T A N D -----+									
	Alle	Gesamt		Alle	Verwitwet		Geschieden/Getr.lebend			Ledig						
		55-u. 65 J.	65 u. älter		Alle	55-u. 65 J.	65 u. älter	Alle	55-u. 65 J.	65 u. älter	Alle	55-u. 65 J.	65 u. älter			
Basis hochger. (in Tsd.)	12142	8778	3558	5220	3364	1417	1946	1067	135	933	1378	772	606	919	511	407
Basis ungewichtet	11383	8487	2666	5821	2896	871	2025	1234	99	1135	1057	476	581	605	296	309
ZY090 Nettoeink. der Person																
Bezieher: hochger. (in Tsd.)	12068	8730	3517	5213	3337	1396	1942	1067	134	933	1363	758	605	907	504	404
(in %)	99	99	99	100	99	98	100	100	100	100	99	98	100	99	98	99
ungewichtet	11331	8450	2636	5814	2881	859	2022	1233	98	1135	1049	469	580	599	292	307
1 - u. 25 EUR	0	0	0	0	0	0	-	-	-	-	-	-	-	0	1	-
25 - u. 50 EUR	0	0	0	0	-	-	-	-	-	-	-	-	-	-	-	-
50 - u. 100 EUR	0	0	0	0	0	0	0	-	-	-	0	0	-	0	-	0
100 - u. 200 EUR	0	0	1	0	0	0	0	-	-	-	0	0	0	0	1	-
200 - u. 300 EUR	1	1	1	1	1	1	1	0	-	0	0	0	0	1	1	2
300 - u. 400 EUR	1	1	1	1	1	1	1	1	1	1	1	1	0	1	1	1
400 - u. 500 EUR	1	1	1	1	2	3	0	-	-	-	2	4	1	2	3	1
500 - u. 600 EUR	2	2	2	2	2	3	2	2	3	2	3	3	2	2	3	1
600 - u. 700 EUR	3	2	3	2	6	9	4	2	3	2	7	10	5	7	8	6
700 - u. 800 EUR	4	3	3	3	6	8	5	3	4	2	8	8	7	9	8	9
800 - u. 900 EUR	4	4	3	4	5	5	5	2	1	2	6	6	7	7	5	9
900 - u. 1.000 EUR	5	5	3	6	6	5	6	3	3	3	7	6	9	6	5	7
1.000 - u. 1.100 EUR	5	5	4	7	5	5	6	5	6	5	6	5	8	5	4	7
1.100 - u. 1.200 EUR	6	5	3	7	6	4	8	6	9	6	7	4	11	5	4	6
1.200 - u. 1.300 EUR	6	5	3	7	6	4	8	8	9	8	5	3	7	5	3	8
1.300 - u. 1.400 EUR	5	5	3	7	6	4	7	9	7	9	5	4	6	3	3	4
1.400 - u. 1.500 EUR	6	6	4	7	6	5	7	8	6	8	5	5	6	7	6	8
1.500 - u. 1.750 EUR	12	12	9	13	12	8	14	16	11	17	9	6	11	10	10	11
1.750 - u. 2.000 EUR	9	9	8	9	8	7	9	12	13	12	6	5	6	7	9	6
2.000 - u. 2.500 EUR	11	12	14	10	9	12	8	11	10	11	10	13	6	7	9	5
2.500 - u. 5.000 EUR	17	19	28	12	11	14	9	11	13	10	11	14	7	11	13	8
5.000 EUR und mehr	3	3	6	2	1	2	1	1	1	1	2	2	1	1	2	-
S U M M E	100	100	100	100	100	100	100	100	100	100	100	100	100	100	100	100
1 - u. 250 EUR	1	1	2	1	1	1	0	0	-	0	0	1	0	2	2	1
250 - u. 500 EUR	2	2	3	2	3	4	1	1	1	1	3	5	1	4	4	3
500 - u. 750 EUR	7	5	6	5	11	16	8	6	8	5	14	17	10	14	16	12
750 - u. 1.000 EUR	11	10	7	12	14	14	14	6	7	6	17	15	21	17	14	21
1.000 - u. 1.500 EUR	28	27	17	34	30	22	36	36	36	36	28	21	37	25	20	33
1.500 EUR und mehr	51	54	65	47	42	43	41	51	48	51	37	42	31	38	44	30
Betrag je Bezieher/in (EUR/M)	1885	1994	2317	1777	1599	1653	1560	1698	1750	1691	1581	1647	1499	1510	1637	1352

Schichtung des Nettoeinkommens der Person

Teilgesamtheit: Frauen ab 55 Jahren (ohne Heimbewohner) - D e u t s c h l a n d

	+-- ALLE --+			+ V E R H E I R A T E T E +			+----- A L L E I N S T E H E N D E N A C H F A M I L I E N S T A N D -----+									
	Alle	Gesamt		Alle	Verwitwet		Geschieden/Getr.lebend			Ledig						
		55-u. 65 J.	65 u. älter		Alle	55-u. 65 J.	65 u. älter	Alle	55-u. 65 J.	65 u. älter	Alle	55-u. 65 J.	65 u. älter			
Basis hochger. (in Tsd.)	14120	7407	3212	4195	6713	1560	5153	4364	512	3852	1460	717	743	890	331	558
Basis ungewichtet	15097	7488	2949	4539	7609	1294	6315	5059	430	4629	1613	637	976	937	227	710
ZY090 Nettoeink. der Person																
Bezieher: hochger. (in Tsd.)	13498	6793	2795	3998	6705	1555	5150	4363	512	3851	1459	715	743	883	328	555
(in %)	96	92	87	95	100	100	100	100	100	100	100	100	100	99	99	99
ungewichtet	14564	6962	2607	4355	7602	1290	6312	5058	430	4628	1611	635	976	933	225	708
1 - u. 25 EUR	1	1	2	1	-	-	-	-	-	-	-	-	-	-	-	-
25 - u. 50 EUR	0	1	1	0	-	-	-	-	-	-	-	-	-	-	-	-
50 - u. 100 EUR	2	3	3	3	0	-	0	0	-	0	-	-	-	-	-	-
100 - u. 200 EUR	4	7	4	9	0	1	0	0	-	0	1	1	0	1	-	1
200 - u. 300 EUR	4	8	5	9	0	0	0	0	0	0	0	0	0	1	0	1
300 - u. 400 EUR	4	8	6	9	1	1	1	1	2	1	1	2	1	1	1	1
400 - u. 500 EUR	5	9	8	10	2	2	2	2	2	2	2	2	3	2	3	1
500 - u. 600 EUR	5	8	7	9	3	3	3	2	4	2	4	3	5	3	3	4
600 - u. 700 EUR	7	9	8	10	6	8	5	4	5	4	9	9	9	7	8	7
700 - u. 800 EUR	8	8	6	9	8	8	8	6	9	6	13	9	16	8	5	10
800 - u. 900 EUR	7	7	6	8	8	6	8	7	6	7	10	8	13	8	4	10
900 - u. 1.000 EUR	7	5	6	5	8	7	8	8	8	8	8	7	9	7	6	8
1.000 - u. 1.100 EUR	6	4	4	3	8	5	9	9	5	9	6	5	6	7	6	8
1.100 - u. 1.200 EUR	5	3	4	3	7	4	8	9	6	9	5	4	7	5	3	5
1.200 - u. 1.300 EUR	5	3	4	2	7	5	8	8	7	8	5	5	6	6	4	7
1.300 - u. 1.400 EUR	5	2	4	1	7	4	7	8	5	8	3	3	4	6	7	5
1.400 - u. 1.500 EUR	4	2	2	1	6	5	6	7	7	7	4	6	3	4	2	4
1.500 - u. 1.750 EUR	7	4	5	3	10	9	11	12	11	12	8	8	8	8	8	9
1.750 - u. 2.000 EUR	5	2	4	1	8	11	6	7	11	7	7	11	4	9	12	8
2.000 - u. 2.500 EUR	5	3	5	1	7	10	6	6	8	6	8	10	6	9	13	7
2.500 - u. 5.000 EUR	4	3	5	1	5	8	4	4	6	4	5	7	2	8	14	4
5.000 EUR und mehr	0	0	1	0	0	0	0	0	-	0	0	0	-	0	1	0
S U M M E	100	100	100	100	100	100	100	100	100	100	100	100	100	100	100	100
1 - u. 250 EUR	8	16	13	19	0	1	0	0	0	0	1	1	0	1	-	1
250 - u. 500 EUR	12	21	17	23	3	4	3	2	4	2	4	4	4	3	4	3
500 - u. 750 EUR	17	21	18	24	12	16	11	9	14	9	19	18	21	15	14	15
750 - u. 1.000 EUR	18	16	14	17	20	16	21	18	18	18	24	18	30	19	11	23
1.000 - u. 1.500 EUR	25	14	19	11	35	24	38	41	29	42	24	22	25	27	22	30
1.500 EUR und mehr	21	12	20	7	30	39	27	29	35	29	28	37	19	35	48	28
Betrag je Bezieher/in (EUR/M)	1083	849	1023	726	1320	1414	1292	1335	1345	1334	1231	1368	1098	1396	1621	1263

Schichtung des Nettoeinkommens der Person

Teilgesamtheit: Männer und Frauen ab 65 Jahren (ohne Heimbewohner) - D e u t s c h l a n d

	+-- alle +--	+- LETZTE / HEUTIGE BERUFLICHE STELLUNG ("Alle" einschl. nie erwerbstätig und K.A. zur beruflichen Stellung) -----+											
		M ä n n e r					F r a u e n						
		Alle	Arbeiter	An-gestellte	Beamte/ Ber.-Sold	Selbst- ständige	Mit- helfende	Alle	Arbeiter	An-gestellte	Beamte/ Ber.-Sold	Selbst- ständige	Mit- helfende
Basis hochger. (in Tsd.)	16515	7166	2744	2781	692	881	7	9348	3088	4765	194	379	434
Basis ungewichtet	18700	7846	3009	3040	850	877	8	10854	3703	5532	220	405	474
ZY090 Nettoeink. der Person													
Bezieher: hochger. (in Tsd.)	16302	7155	2742	2778	692	875	7	9148	3055	4693	190	374	428
(in %)	99	100	100	100	100	99	100	98	99	98	98	99	99
ungewichtet	18503	7836	3008	3037	850	872	8	10667	3673	5464	216	400	466
1 - u. 25 EUR	0	0	-	-	-	0	-	0	0	0	0	0	1
25 - u. 50 EUR	0	0	0	-	-	0	-	0	0	0	0	0	-
50 - u. 100 EUR	1	0	0	-	-	0	-	1	1	1	1	0	3
100 - u. 200 EUR	2	0	0	0	-	1	-	4	5	3	1	3	7
200 - u. 300 EUR	3	1	0	0	-	2	[19]	4	5	4	0	5	5
300 - u. 400 EUR	3	1	0	0	-	3	-	4	5	4	0	6	7
400 - u. 500 EUR	3	1	1	0	-	4	[7]	5	5	5	0	7	9
500 - u. 600 EUR	4	2	1	1	-	6	-	5	6	4	2	9	9
600 - u. 700 EUR	5	2	3	1	-	6	[16]	7	9	6	-	5	11
700 - u. 800 EUR	6	3	5	1	0	7	-	8	10	7	1	8	9
800 - u. 900 EUR	7	5	8	2	0	7	[21]	8	9	7	-	8	5
900 - u. 1.000 EUR	6	6	10	3	0	6	-	7	8	7	-	6	6
1.000 - u. 1.100 EUR	6	6	10	4	0	7	-	6	7	6	2	6	7
1.100 - u. 1.200 EUR	6	7	10	6	1	5	[17]	6	7	6	0	4	4
1.200 - u. 1.300 EUR	6	7	10	6	1	6	-	5	6	5	1	4	3
1.300 - u. 1.400 EUR	6	7	9	7	2	3	[3]	5	4	6	1	3	4
1.400 - u. 1.500 EUR	5	7	9	8	4	4	-	4	4	5	3	4	1
1.500 - u. 1.750 EUR	10	13	13	17	10	7	-	7	4	10	9	6	3
1.750 - u. 2.000 EUR	6	9	5	13	12	4	-	4	2	6	16	4	2
2.000 - u. 2.500 EUR	6	9	3	13	24	6	-	4	1	5	32	4	2
2.500 - u. 5.000 EUR	6	11	1	14	43	11	[18]	3	0	3	30	5	2
5.000 EUR und mehr	1	2	-	2	1	5	-	0	-	0	0	3	0
S U M M E	100	100	100	100	100	100	[100]	100	100	100	100	100	100
1 - u. 250 EUR	5	1	0	0	-	3	[19]	8	10	6	3	8	14
250 - u. 500 EUR	7	2	1	1	-	8	[7]	12	12	11	1	14	19
500 - u. 750 EUR	12	6	7	3	0	15	[16]	17	21	13	2	18	24
750 - u. 1.000 EUR	16	12	20	6	1	17	[21]	19	22	18	1	19	16
1.000 - u. 1.500 EUR	30	35	49	30	9	25	[20]	26	28	28	7	20	19
1.500 EUR und mehr	30	45	22	60	91	33	[18]	18	7	24	87	21	9
Betrag je Bezieher/in (EUR/M)	1340	1718	1234	1917	2500	2035	[1069]	1045	856	1155	2185	1169	803

Schichtung des Nettoeinkommens der Person

Teilgesamtheit: Männer ab 55 Jahren (ohne Heimbewohner) - D e u t s c h l a n d

	Männer - Tätigkeitsniveau																	
	Alle Männer				Arbeiter					Angestellte				Beamte, Berufssol.		Selbstständige		
	Alle	Ange- lernt	Fach- arbeiter	Meister Polier	Ange- lernt	Einf. Fachkr.	Mittl. Fachkr.	Gehob. Fachkr.	Hochq./ leit.	Einf./ Mittl.D.	Gehob./ Höher.D.	Land- wirte	Hand- werker	Verkam. Freib.	Sonst. Freib.	Gewerbe treib.	hel- fende	
Basis hochger. (in Tsd.)	12142	1121	2957	501	133	526	1700	1047	1303	386	883	213	314	225	147	570	10	
Basis ungewichtet	11383	935	2939	530	99	462	1552	968	1285	330	906	197	290	188	122	480	10	
ZY090 Nettoeink. der Person	-----																	
Bezieher: hochger. (in Tsd.)	12068	1103	2947	501	128	524	1690	1044	1302	386	882	212	309	224	144	562	10	
(in %)	99	98	100	100	96	100	99	100	100	100	100	99	98	99	98	98	100	
ungewichtet	11331	924	2930	530	96	461	1544	966	1283	330	905	196	286	187	120	475	10	
1 - u. 25 EUR	0	-	-	-	-	0	-	-	-	-	-	1	0	-	2	0	-	
25 - u. 50 EUR	0	-	0	-	-	-	-	-	-	-	-	-	0	1	1	0	-	
50 - u. 100 EUR	0	0	0	-	-	-	-	0	0	-	-	-	0	-	1	0	-	
100 - u. 200 EUR	0	1	0	-	2	-	0	-	-	-	-	1	1	-	2	2	-	
200 - u. 300 EUR	1	1	0	-	1	1	0	0	0	-	-	4	1	-	1	3	(14)	
300 - u. 400 EUR	1	1	1	1	1	1	0	-	0	-	-	7	1	1	4	3	-	
400 - u. 500 EUR	1	4	1	1	2	1	0	0	1	-	-	9	4	1	3	3	(5)	
500 - u. 600 EUR	2	6	2	1	3	1	1	1	1	0	-	13	4	1	1	6	-	
600 - u. 700 EUR	3	8	4	2	5	6	2	1	1	-	0	8	6	2	5	5	(12)	
700 - u. 800 EUR	4	8	6	4	11	5	2	0	1	-	0	8	7	1	3	5	-	
800 - u. 900 EUR	4	8	8	3	4	7	2	1	1	0	0	8	5	2	4	5	(33)	
900 - u. 1.000 EUR	5	9	8	5	16	7	3	2	1	0	0	8	6	2	4	5	-	
1.000 - u. 1.100 EUR	5	9	8	8	6	6	4	3	3	2	0	8	6	2	7	5	-	
1.100 - u. 1.200 EUR	6	7	9	8	9	7	5	4	3	2	0	4	6	1	3	4	(21)	
1.200 - u. 1.300 EUR	6	7	8	8	11	6	7	4	2	3	0	5	6	2	3	3	-	
1.300 - u. 1.400 EUR	5	7	8	8	8	7	6	4	4	4	1	2	4	0	3	3	(2)	
1.400 - u. 1.500 EUR	6	5	8	10	4	8	7	6	5	8	1	2	4	5	4	3	-	
1.500 - u. 1.750 EUR	12	11	13	15	11	17	15	13	12	19	2	3	11	5	5	8	-	
1.750 - u. 2.000 EUR	9	3	7	10	5	5	14	15	8	26	4	3	6	6	6	4	-	
2.000 - u. 2.500 EUR	11	3	7	8	4	12	15	17	11	22	20	2	7	10	12	10	-	
2.500 - u. 5.000 EUR	17	0	3	8	-	3	16	27	35	12	68	2	10	30	15	14	(13)	
5.000 EUR und mehr	3	-	-	-	-	-	0	2	11	1	4	3	3	30	12	7	-	
S U M M E	100	100	100	100	100	100	100	100	100	100	100	100	100	100	100	100	(100)	
1 - u. 250 EUR	1	1	1	-	2	1	0	0	0	-	-	3	3	1	6	4	(14)	
250 - u. 500 EUR	2	6	2	2	4	1	0	1	1	-	-	18	6	1	8	8	(5)	
500 - u. 750 EUR	7	18	8	5	11	10	4	2	1	0	0	25	12	2	8	14	(12)	
750 - u. 1.000 EUR	11	22	18	11	27	16	6	3	3	1	0	20	16	4	9	13	(33)	
1.000 - u. 1.500 EUR	28	35	41	42	37	34	30	21	17	19	2	21	26	10	20	19	(23)	
1.500 EUR und mehr	51	18	29	41	19	38	60	74	78	80	97	14	37	81	49	43	(13)	
Betrag je Bezieher/in (EUR/M)	1885	1083	1302	1491	1136	1383	1812	2205	2954	1906	3041	1069	1508	4473	3212	2124	(1028)	

Schichtung des Nettoeinkommens der Person

Teilgesamtheit: Frauen ab 55 Jahren (ohne Heimbewohner) - D e u t s c h l a n d

	Frauen - Tätigkeitsniveau																		
	Alle Frauen				Arbeiter					Angestellte					Beamte, Berufssol.		Selbstständige		
	Alle	Ange- lernt	Fach- arbeiter	Meister Polier	Ange- lernt	Einf. Fachkr.	Mittl. Fachkr.	Gehob. Fachkr.	Hochq./ leit.	Einf./ Mittl.D.	Gehob./ Höher.D.	Land- wirte	Hand- werker	Verkam. Freib.	Sonst. Freib.	Gewerbe treib.	hel- fende		
Basis hochger. (in Tsd.)	14120	2762	1496	37	714	2477	3239	768	370	83	395	107	58	66	105	308	481		
Basis ungewichtet	15097	2883	1883	51	690	2565	3509	837	422	86	364	103	66	67	100	306	517		
ZY090 Nettoeink. der Person																			
Bezieher: hochger. (in Tsd.)	13498	2694	1425	35	681	2334	3144	746	368	78	395	104	57	66	101	293	469		
(in %)	96	98	95	94	95	94	97	97	100	94	100	97	98	100	96	95	98		
ungewichtet	14564	2829	1816	49	667	2449	3420	817	420	81	363	101	65	67	95	295	505		
1 - u. 25 EUR	1	0	1	-	0	1	0	0	-	-	0	-	-	-	1	1	1		
25 - u. 50 EUR	0	0	0	-	0	1	0	0	1	-	0	1	-	-	-	1	0		
50 - u. 100 EUR	2	1	1	-	2	2	1	1	0	-	0	1	2	-	2	2	3		
100 - u. 200 EUR	4	5	4	8	6	4	2	1	0	1	1	3	6	-	4	4	8		
200 - u. 300 EUR	4	5	4	4	6	4	3	2	1	1	-	12	1	-	5	4	5		
300 - u. 400 EUR	4	6	5	4	6	5	3	3	2	-	1	8	1	5	5	8	8		
400 - u. 500 EUR	5	6	6	-	8	7	4	2	2	2	0	14	3	1	3	8	9		
500 - u. 600 EUR	5	7	7	4	6	6	4	2	2	3	0	19	8	-	4	6	9		
600 - u. 700 EUR	7	9	10	3	8	8	6	3	3	-	-	5	7	-	4	7	11		
700 - u. 800 EUR	8	10	11	9	7	9	6	6	1	2	0	7	9	1	10	7	9		
800 - u. 900 EUR	7	9	9	15	7	7	7	4	4	1	-	5	3	2	8	8	5		
900 - u. 1.000 EUR	7	9	6	2	8	7	7	4	4	2	-	5	8	2	2	6	6		
1.000 - u. 1.100 EUR	6	7	6	13	7	6	6	4	4	2	1	6	4	-	3	6	6		
1.100 - u. 1.200 EUR	5	6	7	4	6	5	6	7	4	12	1	6	8	2	9	3	4		
1.200 - u. 1.300 EUR	5	5	5	7	5	5	6	4	5	3	1	4	6	9	2	3	3		
1.300 - u. 1.400 EUR	5	4	4	6	5	5	6	5	5	4	2	0	12	-	3	3	4		
1.400 - u. 1.500 EUR	4	3	4	8	3	4	5	5	8	4	2	2	5	1	4	4	1		
1.500 - u. 1.750 EUR	7	3	5	7	6	7	10	13	11	13	8	1	2	8	7	5	3		
1.750 - u. 2.000 EUR	5	2	2	4	2	4	8	10	9	21	14	-	2	5	6	5	2		
2.000 - u. 2.500 EUR	5	1	1	3	1	3	7	12	14	23	25	-	2	18	6	5	2		
2.500 - u. 5.000 EUR	4	0	0	-	1	1	3	10	15	8	39	-	6	30	12	5	2		
5.000 EUR und mehr	0	-	-	-	-	0	0	1	4	-	2	-	2	16	1	2	0		
S U M M E	100	100	100	100	100	100	100	100	100	100	100	100	100	100	100	100	100		
1 - u. 250 EUR	8	9	9	9	12	10	5	4	1	1	2	13	9	-	10	9	14		
250 - u. 500 EUR	12	15	13	6	17	13	8	6	4	3	1	26	6	6	9	18	19		
500 - u. 750 EUR	17	22	23	11	17	19	12	7	6	5	0	27	19	-	12	14	24		
750 - u. 1.000 EUR	18	22	21	22	18	19	17	12	9	3	0	14	16	4	16	19	15		
1.000 - u. 1.500 EUR	25	25	25	37	26	24	29	25	26	25	7	18	35	12	20	19	17		
1.500 EUR und mehr	21	6	8	15	10	16	29	45	53	64	89	1	15	78	33	21	10		
Betrag je Bezieher/in (EUR/M)	1083	824	855	1006	857	1022	1194	1507	1845	1684	2411	644	1196	2849	1354	1088	804		

Schichtung der Entnahme vom Sparguthaben von Ehepaaren und Alleinstehenden

Teilgesamtheit: Männer und Frauen ab 55 Jahren (ohne Heimbewohner) - D e u t s c h l a n d

	+-----+-----+-----+-----+-----+-----+-----+-----+-----+-----+-----+-----+-----+-----+													
	+-- ALLE +--	+----- M ä n n e r -----+						+----- F r a u e n -----+						
		Alle	55-u. 65 J.	65-u. 75 J.	75-u. 85 J.	85 u. älter	65 u. älter	Alle	55-u. 65 J.	65-u. 75 J.	75-u. 85 J.	85 u. älter	65 u. älter	
Basis hochger. (in Tsd.)	26262	12142	4976	4370	2273	523	7166	14120	4771	4764	3217	1367	9348	
Basis ungewichtet	26480	11383	3537	4556	2344	946	7846	15097	4243	5059	3768	2027	10854	
F0302 Entnahmen von Sparguthab.														
Bezieher: hochger. (in Tsd.)	1217	824	254	372	171	28	571	393	100	126	103	64	293	
(in %)	5	7	5	9	8	5	8	3	2	3	3	5	3	
ungewichtet	1181	772	179	368	168	57	593	409	80	140	100	89	329	
1 - u. 25 EUR	1	0	-	-	2	4	1	1	-	2	1	-	1	
25 - u. 50 EUR	2	2	1	0	5	-	2	3	2	1	3	6	3	
50 - u. 100 EUR	9	7	6	7	5	18	7	14	10	18	13	14	15	
100 - u. 200 EUR	25	24	22	26	23	26	25	27	18	27	33	34	31	
200 - u. 300 EUR	22	21	21	22	17	18	21	23	29	24	18	23	22	
300 - u. 400 EUR	14	16	21	13	15	4	13	12	10	13	16	5	13	
400 - u. 500 EUR	4	4	1	6	6	4	6	4	2	5	3	3	4	
500 - u. 600 EUR	9	10	12	9	9	9	9	8	14	6	8	6	7	
600 - u. 700 EUR	1	2	2	1	2	1	1	0	-	1	-	-	1	
700 - u. 800 EUR	2	2	3	1	1	8	1	2	4	-	-	3	1	
800 - u. 900 EUR	1	1	-	2	3	-	2	0	1	-	-	-	-	
900 - u. 1.000 EUR	1	1	0	1	2	-	1	-	-	-	-	-	-	
1.000 - u. 1.100 EUR	5	5	5	4	5	8	5	4	8	3	2	5	3	
1.100 - u. 1.200 EUR	0	-	-	-	-	-	-	0	2	-	-	-	-	
1.200 - u. 1.300 EUR	1	1	1	1	1	-	1	0	-	0	-	-	0	
1.300 - u. 1.400 EUR	0	0	-	0	-	-	0	-	-	-	-	-	-	
1.400 - u. 1.500 EUR	-	-	-	-	-	-	-	-	-	-	-	-	-	
1.500 - u. 1.750 EUR	2	2	1	3	2	-	3	1	1	1	1	-	1	
1.750 - u. 2.000 EUR	0	0	-	1	-	-	0	0	0	-	-	-	-	
2.000 - u. 2.500 EUR	1	2	2	1	1	-	1	-	-	-	-	-	-	
2.500 - u. 5.000 EUR	1	1	1	1	-	-	1	-	-	-	-	-	-	
5.000 EUR und mehr	0	0	-	0	1	-	0	-	-	-	-	-	-	
S U M M E	100	100	100	100	100	100	100	100	100	100	100	100	100	
1 - u. 250 EUR	54	49	48	51	43	61	49	63	54	67	65	68	67	
250 - u. 500 EUR	23	24	25	23	29	13	24	20	17	22	24	17	22	
500 - u. 750 EUR	12	13	17	11	12	14	12	10	18	7	8	8	8	
750 - u. 1.000 EUR	2	2	0	2	5	4	3	0	1	-	-	1	0	
1.000 - u. 1.500 EUR	5	6	6	5	6	8	5	5	10	3	2	5	3	
1.500 EUR und mehr	4	6	4	7	5	-	6	1	1	1	1	-	1	
Betrag je Bezieher/in (EUR/M)	363	411	385	426	434	301	422	263	347	233	234	238	234	

Schichtung der Entnahme vom Sparguthaben von Ehepaaren und Alleinstehenden

Teilgesamtheit: Männer ab 55 Jahren (ohne Heimbewohner) - D e u t s c h l a n d

	+-- ALLE --+			+ V E R H E I R A T E T E +			+----- A L L E I N S T E H E N D E N A C H F A M I L I E N S T A N D -----+											
	Alle	Gesamt		Alle	Verwitwet		Geschieden/Getr.lebend			Ledig								
		55-u. 65 J.	65 u. älter		Alle	55-u. 65 J.	65 u. älter	Alle	55-u. 65 J.	65 u. älter	Alle	55-u. 65 J.	65 u. älter					
Basis hochger. (in Tsd.)	12142	8778	3558	5220	3364	1417	1946	1067	135	933	1378	772	606	919	511	407		
Basis ungewichtet	11383	8487	2666	5821	2896	871	2025	1234	99	1135	1057	476	581	605	296	309		
F0302 Entnahmen von Sparguthab.																		
Bezieher: hochger. (in Tsd.)	824	604	168	437	220	86	134	63	9	54	99	38	62	58	39	19		
(in %)	7	7	5	8	7	6	7	6	7	6	7	5	10	6	8	5		
ungewichtet	772	582	127	455	190	52	138	76	7	69	78	23	55	36	22	14		
1 - u. 25 EUR	0	0	-	1	1	-	1	1	-	2	1	-	1	-	-	-		
25 - u. 50 EUR	2	2	0	2	1	2	1	1	-	2	2	(4)	-	-	-	-		
50 - u. 100 EUR	7	6	5	6	9	7	10	10	-	11	4	(2)	4	18	(14)	(27)		
100 - u. 200 EUR	24	24	24	24	23	18	26	29	[16]	31	19	(5)	28	23	(31)	(6)		
200 - u. 300 EUR	21	22	25	20	19	15	21	9	-	10	25	(18)	28	21	(16)	(31)		
300 - u. 400 EUR	16	15	16	14	18	30	10	19	[37]	16	17	(36)	5	18	(23)	(8)		
400 - u. 500 EUR	4	5	1	6	4	2	5	6	-	8	5	(4)	5	-	-	-		
500 - u. 600 EUR	10	9	11	9	12	15	10	12	[28]	10	13	(15)	12	10	(12)	(8)		
600 - u. 700 EUR	2	1	3	1	2	1	3	3	[6]	2	3	-	4	-	-	-		
700 - u. 800 EUR	2	2	3	1	1	1	1	2	[13]	-	1	-	2	-	-	-		
800 - u. 900 EUR	1	1	-	2	1	-	2	-	-	-	2	-	3	2	-	(6)		
900 - u. 1.000 EUR	1	1	-	1	0	1	-	-	-	-	1	(3)	-	-	-	-		
1.000 - u. 1.100 EUR	5	4	4	4	5	5	5	2	-	2	8	(12)	6	4	-	(14)		
1.100 - u. 1.200 EUR	-	-	-	-	-	-	-	-	-	-	-	-	-	-	-	-		
1.200 - u. 1.300 EUR	1	1	-	1	1	3	-	-	-	-	-	-	-	4	(6)	-		
1.300 - u. 1.400 EUR	0	0	-	0	-	-	-	-	-	-	-	-	-	-	-	-		
1.400 - u. 1.500 EUR	-	-	-	-	-	-	-	-	-	-	-	-	-	-	-	-		
1.500 - u. 1.750 EUR	2	3	2	3	1	-	1	3	-	3	-	-	-	-	-	-		
1.750 - u. 2.000 EUR	0	0	-	0	-	-	-	-	-	-	-	-	-	-	-	-		
2.000 - u. 2.500 EUR	2	2	3	1	1	-	1	2	-	3	-	-	-	-	-	-		
2.500 - u. 5.000 EUR	1	1	2	1	0	-	1	-	-	-	1	-	2	-	-	-		
5.000 EUR und mehr	0	0	-	1	-	-	-	-	-	-	-	-	-	-	-	-		
S U M M E	100	100	100	100	100	100	100	100	[100]	100	100	(100)	100	100	(100)	(100)		
1 - u. 250 EUR	49	50	54	48	47	37	53	48	[16]	54	40	(24)	50	56	(55)	(60)		
250 - u. 500 EUR	24	23	19	25	28	37	22	28	[37]	26	31	(46)	22	23	(28)	(13)		
500 - u. 750 EUR	13	12	17	11	15	17	14	17	[47]	12	17	(15)	18	10	(12)	(8)		
750 - u. 1.000 EUR	2	3	-	4	2	1	2	-	-	-	3	(3)	3	2	-	(6)		
1.000 - u. 1.500 EUR	6	5	4	6	6	8	5	2	-	2	8	(12)	6	8	(6)	(14)		
1.500 EUR und mehr	6	7	7	7	2	-	3	5	-	6	1	-	2	-	-	-		
Betrag je Bezieher/in (EUR/M)	411	434	408	443	348	342	353	343	[394]	334	383	(399)	374	295	(275)	(336)		

Schichtung der Entnahme vom Sparguthaben von Ehepaaren und Alleinstehenden

Teilgesamtheit: Frauen ab 55 Jahren (ohne Heimbewohner) - D e u t s c h l a n d

	+-- ALLE --+			+ V E R H E I R A T E T E +			+----- A L L E I N S T E H E N D E N A C H F A M I L I E N S T A N D -----+									
	Alle	Gesamt		Alle	Verwitwet		Geschieden/Getr.lebend			Ledig						
		55-u. 65 J.	65 u. älter		Alle	55-u. 65 J.	65 u. älter	Alle	55-u. 65 J.	65 u. älter	Alle	55-u. 65 J.	65 u. älter			
Basis hochger. (in Tsd.)	14120	7407	3212	4195	6713	1560	5153	4364	512	3852	1460	717	743	890	331	558
Basis ungewichtet	15097	7488	2949	4539	7609	1294	6315	5059	430	4629	1613	637	976	937	227	710
F0302 Entnahmen von Sparguthab.																
Bezieher: hochger. (in Tsd.)	393	-	-	-	393	100	293	205	24	181	109	47	61	80	30	50
(in %)	3	-	-	-	6	6	6	5	5	5	7	7	8	9	9	9
ungewichtet	409	-	-	-	409	80	329	216	20	196	111	37	74	82	23	59
1 - u. 25 EUR	1	-	-	-	1	-	1	1	-	1	0	-	1	1	-	1
25 - u. 50 EUR	3	-	-	-	3	2	3	4	(6)	4	1	1	1	1	-	2
50 - u. 100 EUR	14	-	-	-	14	10	15	12	(4)	13	19	12	24	13	(12)	13
100 - u. 200 EUR	27	-	-	-	27	18	31	27	(10)	30	26	20	31	30	(20)	36
200 - u. 300 EUR	23	-	-	-	23	29	22	23	(33)	21	25	26	24	23	(29)	19
300 - u. 400 EUR	12	-	-	-	12	10	13	12	(11)	12	10	8	11	15	(11)	17
400 - u. 500 EUR	4	-	-	-	4	2	4	5	-	5	2	2	2	3	(4)	3
500 - u. 600 EUR	8	-	-	-	8	14	7	8	(19)	7	11	18	6	5	(3)	6
600 - u. 700 EUR	0	-	-	-	0	-	1	0	-	0	-	-	-	1	-	2
700 - u. 800 EUR	2	-	-	-	2	4	1	2	(6)	1	1	3	-	2	(6)	-
800 - u. 900 EUR	0	-	-	-	0	1	-	-	-	-	1	1	-	-	-	-
900 - u. 1.000 EUR	-	-	-	-	-	-	-	-	-	-	-	-	-	-	-	-
1.000 - u. 1.100 EUR	4	-	-	-	4	8	3	5	(9)	5	3	7	-	4	(9)	-
1.100 - u. 1.200 EUR	0	-	-	-	0	2	-	-	-	-	-	-	-	2	(6)	-
1.200 - u. 1.300 EUR	0	-	-	-	0	-	0	-	-	-	0	-	0	-	-	-
1.300 - u. 1.400 EUR	-	-	-	-	-	-	-	-	-	-	-	-	-	-	-	-
1.400 - u. 1.500 EUR	-	-	-	-	-	-	-	-	-	-	-	-	-	-	-	-
1.500 - u. 1.750 EUR	1	-	-	-	1	1	1	0	-	1	0	1	-	1	-	2
1.750 - u. 2.000 EUR	0	-	-	-	0	0	-	0	(2)	-	-	-	-	-	-	-
2.000 - u. 2.500 EUR	-	-	-	-	-	-	-	-	-	-	-	-	-	-	-	-
2.500 - u. 5.000 EUR	-	-	-	-	-	-	-	-	-	-	-	-	-	-	-	-
5.000 EUR und mehr	-	-	-	-	-	-	-	-	-	-	-	-	-	-	-	-
S U M M E	100	-	-	-	100	100	100	100	(100)	100	100	100	100	100	(100)	100
1 - u. 250 EUR	63	-	-	-	63	54	67	63	(54)	64	62	49	72	66	(61)	69
250 - u. 500 EUR	20	-	-	-	20	17	22	21	(11)	22	21	20	21	19	(15)	22
500 - u. 750 EUR	10	-	-	-	10	18	8	10	(25)	8	13	21	6	8	(8)	8
750 - u. 1.000 EUR	0	-	-	-	0	1	0	0	-	1	1	1	-	-	-	-
1.000 - u. 1.500 EUR	5	-	-	-	5	10	3	5	(9)	5	3	7	0	6	(15)	-
1.500 EUR und mehr	1	-	-	-	1	1	1	1	(2)	1	0	1	-	1	-	2
Betrag je Bezieher/in (EUR/M)	263	-	-	-	263	347	234	267	(371)	253	248	332	183	273	(352)	226

Schichtung der Entnahme vom Sparguthaben von Ehepaaren und Alleinstehenden

Teilgesamtheit: Männer und Frauen ab 65 Jahren (ohne Heimbewohner) - D e u t s c h l a n d

	alle	LETZTE / HEUTIGE BERUFLICHE STELLUNG ("Alle" einschl. nie erwerbstätig und K.A. zur beruflichen Stellung)											
		M ä n n e r					F r a u e n						
		Alle	Arbeiter	An-gestellte	Beamte/ Ber.-Sold	Selbst-ständige	Mit-helfende	Alle	Arbeiter	An-gestellte	Beamte/ Ber.-Sold	Selbst-ständige	Mit-helfende
Basis hochger. (in Tsd.)	16515	7166	2744	2781	692	881	7	9348	3088	4765	194	379	434
Basis ungewichtet	18700	7846	3009	3040	850	877	8	10854	3703	5532	220	405	474
F0302 Entnahmen von Sparguthab.													
Bezieher: hochger. (in Tsd.)	863	571	108	282	29	148	-	293	60	174	2	23	19
(in %)	5	8	4	10	4	17	-	3	2	4	1	6	4
ungewichtet	922	593	123	286	33	148	-	329	74	193	2	22	21
1 - u. 25 EUR	1	1	1	0	2	1	-	1	-	0	-	-	(6)
25 - u. 50 EUR	2	2	1	1	11	1	-	3	6	3	-	-	(3)
50 - u. 100 EUR	10	7	13	7	4	2	-	15	16	17	[85]	-	(13)
100 - u. 200 EUR	27	25	39	25	34	12	-	31	45	27	[15]	(18)	(17)
200 - u. 300 EUR	21	21	19	26	27	12	-	22	18	23	-	(32)	(23)
300 - u. 400 EUR	13	13	13	12	3	16	-	13	11	14	-	(7)	(23)
400 - u. 500 EUR	5	6	5	6	5	6	-	4	3	5	-	(11)	-
500 - u. 600 EUR	8	9	8	8	5	13	-	7	1	6	-	(21)	(15)
600 - u. 700 EUR	1	1	-	2	2	2	-	1	-	1	-	-	-
700 - u. 800 EUR	1	1	-	1	2	2	-	1	-	1	-	-	-
800 - u. 900 EUR	1	2	-	0	2	6	-	-	-	-	-	-	-
900 - u. 1.000 EUR	1	1	-	2	-	-	-	-	-	-	-	-	-
1.000 - u. 1.100 EUR	4	5	1	3	2	10	-	3	-	3	-	(11)	-
1.100 - u. 1.200 EUR	-	-	-	-	-	-	-	-	-	-	-	-	-
1.200 - u. 1.300 EUR	0	1	-	0	-	2	-	0	-	0	-	-	-
1.300 - u. 1.400 EUR	0	0	-	-	-	1	-	-	-	-	-	-	-
1.400 - u. 1.500 EUR	-	-	-	-	-	-	-	-	-	-	-	-	-
1.500 - u. 1.750 EUR	2	3	-	3	-	6	-	1	-	1	-	-	-
1.750 - u. 2.000 EUR	0	0	-	0	-	1	-	-	-	-	-	-	-
2.000 - u. 2.500 EUR	1	1	-	1	-	3	-	-	-	-	-	-	-
2.500 - u. 5.000 EUR	1	1	-	1	-	1	-	-	-	-	-	-	-
5.000 EUR und mehr	0	0	-	0	-	1	-	-	-	-	-	-	-
S U M M E	100	100	100	100	100	100	-	100	100	100	[100]	(100)	(100)
1 - u. 250 EUR	55	49	70	53	62	25	-	67	80	65	[100]	(46)	(52)
250 - u. 500 EUR	23	24	21	24	25	26	-	22	19	23	-	(22)	(33)
500 - u. 750 EUR	10	12	8	11	7	17	-	8	1	7	-	(21)	(15)
750 - u. 1.000 EUR	2	3	-	2	4	7	-	0	-	1	-	-	-
1.000 - u. 1.500 EUR	5	5	1	4	2	13	-	3	-	3	-	(11)	-
1.500 EUR und mehr	4	6	-	6	-	13	-	1	-	1	-	-	-
Betrag je Bezieher/in (EUR/M)	358	422	202	390	233	680	-	234	152	245	[90]	(376)	(232)

Schichtung der Entnahme vom Sparguthaben von Ehepaaren und Alleinstehenden

Teilgesamtheit: Männer ab 55 Jahren (ohne Heimbewohner) - D e u t s c h l a n d

	Männer - Tätigkeitsniveau																
	Alle Arbeiter				Angestellte					Beamte, Berufssol.		Selbstständige				Mit-	
	Männer	Ange- lernt	Fach- arbeiter	Meister/ Polier	Ange- lernt	Einf. Fachkr.	Mittl. Fachkr.	Gehob. Fachkr.	Hochq./ leit.	Einf./ Mittl.D.	Gehob./ Höher.D.	Land- wirte	Hand- werker	Verkam. Freib.	Sonst. Freib.	Gewerbe treib.	hel- fende
Basis hochger. (in Tsd.)	12142	1121	2957	501	133	526	1700	1047	1303	386	883	213	314	225	147	570	10
Basis ungewichtet	11383	935	2939	530	99	462	1552	968	1285	330	906	197	290	188	122	480	10
F0302 Entnahmen von Sparguthab.																	
Bezieher: hochger. (in Tsd.)	824	26	122	25	9	39	131	91	144	21	24	18	40	27	23	81	-
(in %)	7	2	4	5	7	7	8	9	11	6	3	8	13	12	15	14	-
ungewichtet	772	22	126	27	7	32	119	83	135	18	26	18	39	25	21	71	-
1 - u. 25 EUR	0	-	1	-	-	-	-	1	-	(3)	-	(9)	-	-	-	-	-
25 - u. 50 EUR	2	-	1	-	-	4	-	2	0	-	(21)	(4)	-	-	-	1	-
50 - u. 100 EUR	7	(10)	10	(13)	[25]	11	8	5	7	(5)	-	-	5	(1)	-	1	-
100 - u. 200 EUR	24	(20)	42	(26)	[32]	21	28	29	19	(31)	(30)	(26)	10	(10)	(6)	8	-
200 - u. 300 EUR	21	(15)	22	(29)	-	30	25	21	22	(38)	(16)	(19)	10	(9)	(21)	14	-
300 - u. 400 EUR	16	(36)	13	(15)	[6]	12	16	13	12	(16)	(14)	(12)	20	(11)	(34)	17	-
400 - u. 500 EUR	4	-	4	(3)	-	8	3	6	4	(4)	(3)	-	11	(8)	-	5	-
500 - u. 600 EUR	10	(19)	4	(6)	[37]	14	7	13	11	-	(6)	(17)	8	(9)	(4)	17	-
600 - u. 700 EUR	2	-	-	-	-	1	2	1	3	-	(2)	-	-	(4)	(7)	3	-
700 - u. 800 EUR	2	-	1	-	-	-	2	3	2	-	(6)	-	8	-	-	-	-
800 - u. 900 EUR	1	-	-	-	-	-	-	-	1	(3)	-	-	8	(7)	(11)	2	-
900 - u. 1.000 EUR	1	-	-	-	-	-	1	3	1	-	-	-	-	-	-	1	-
1.000 - u. 1.100 EUR	5	-	1	(7)	-	-	2	2	5	-	(3)	(6)	16	(4)	(4)	16	-
1.100 - u. 1.200 EUR	-	-	-	-	-	-	-	-	-	-	-	-	-	-	-	-	-
1.200 - u. 1.300 EUR	1	-	-	-	-	-	3	-	-	-	-	(6)	-	-	(2)	1	-
1.300 - u. 1.400 EUR	0	-	-	-	-	-	-	-	-	-	-	-	-	-	-	2	-
1.400 - u. 1.500 EUR	-	-	-	-	-	-	-	-	-	-	-	-	-	-	-	-	-
1.500 - u. 1.750 EUR	2	-	-	-	-	-	3	2	4	-	-	-	-	(17)	(7)	4	-
1.750 - u. 2.000 EUR	0	-	-	-	-	-	-	-	1	-	-	-	-	-	-	2	-
2.000 - u. 2.500 EUR	2	-	-	-	-	-	-	-	5	-	-	-	-	(9)	-	5	-
2.500 - u. 5.000 EUR	1	-	-	-	-	-	-	-	2	-	-	-	4	(4)	(4)	2	-
5.000 EUR und mehr	0	-	-	-	-	-	-	-	1	-	-	-	-	(6)	-	-	-
S U M M E	100	(100)	100	(100)	[100]	100	100	100	100	(100)	(100)	(100)	100	(100)	(100)	100	-
1 - u. 250 EUR	49	(38)	75	(64)	[57]	53	57	53	44	(59)	(63)	(56)	22	(20)	(22)	22	-
250 - u. 500 EUR	24	(43)	19	(23)	[6]	32	24	24	21	(38)	(20)	(15)	34	(20)	(38)	25	-
500 - u. 750 EUR	13	(19)	5	(6)	[37]	15	11	17	16	-	(12)	(17)	15	(13)	(11)	20	-
750 - u. 1.000 EUR	2	-	-	-	-	-	1	3	1	(3)	(3)	-	9	(7)	(11)	3	-
1.000 - u. 1.500 EUR	6	-	1	(7)	-	-	5	2	5	-	(3)	(12)	16	(4)	(6)	19	-
1.500 EUR und mehr	6	-	-	-	-	-	3	2	12	-	-	-	4	(36)	(11)	12	-
Betrag je Bezieher/in (EUR/M)	411	(271)	192	(266)	[253]	240	319	309	550	(218)	(245)	(324)	553	(1179)	(650)	668	-

Schichtung der Entnahme vom Sparguthaben von Ehepaaren und Alleinstehenden

Teilgesamtheit: Frauen ab 55 Jahren (ohne Heimbewohner) - D e u t s c h l a n d

	Frauen - Tätigkeitsniveau																
	Alle Arbeiter				Angestellte					Beamte, Berufssol.		Selbstständige				Mit-	
Frauen	Ange- lernt	Fach- arbeiter	Meister- Polier	Ange- lernt	Einf. Fachkr.	Mittl. Fachkr.	Gehob. Fachkr.	Hochq./ leit.	Einf./ Mittl.D.	Gehob./ Höher.D.	Land- wirte	Hand- werker	Verkam. Freib.	Sonst. Freib.	Gewerbe- treib.	hel- fende	
Basis hochger. (in Tsd.)	14120	2762	1496	37	714	2477	3239	768	370	83	395	107	58	66	105	308	481
Basis ungewichtet	15097	2883	1883	51	690	2565	3509	837	422	86	364	103	66	67	100	306	517
F0302 Entnahmen von Sparguthab.																	
Bezieher: hochger. (in Tsd.)	393	45	30	1	27	50	115	34	11	0	9	-	3	2	10	20	20
(in %)	3	2	2	4	4	2	4	4	3	0	2	-	6	3	10	7	4
ungewichtet	409	56	34	2	24	56	113	33	13	1	5	-	4	3	9	17	22
1 - u. 25 EUR	1	-	-	-	-	1	0	-	-	-	-	-	-	-	-	-	(6)
25 - u. 50 EUR	3	11	2	-	-	4	2	3	-	-	-	-	-	-	-	-	(2)
50 - u. 100 EUR	14	15	21	-	(23)	12	18	8	-	-	[21]	-	-	-	-	-	(12)
100 - u. 200 EUR	27	40	41	[100]	(27)	24	23	35	(15)	[100]	[6]	-	[46]	[11]	(11)	(16)	
200 - u. 300 EUR	23	15	21	-	(28)	26	27	21	(19)	-	[21]	-	[32]	[22]	[16]	(31)	
300 - u. 400 EUR	12	14	4	-	(10)	9	11	17	(39)	-	[20]	-	[40]	-	-	(9)	
400 - u. 500 EUR	4	4	4	-	(2)	7	3	4	-	-	-	-	-	-	-	(13)	
500 - u. 600 EUR	8	2	6	-	(10)	10	5	5	(9)	-	[33]	-	[29]	-	[52]	(10)	
600 - u. 700 EUR	0	-	-	-	-	-	1	-	-	-	-	-	-	-	-	-	
700 - u. 800 EUR	2	-	-	-	-	5	2	-	-	-	-	-	-	-	-	(8)	
800 - u. 900 EUR	0	-	-	-	-	-	-	-	-	-	-	-	-	[6]	-	-	
900 - u. 1.000 EUR	-	-	-	-	-	-	-	-	-	-	-	-	-	-	-	-	
1.000 - u. 1.100 EUR	4	-	-	-	-	2	5	4	(18)	-	-	-	-	-	[15]	(19)	
1.100 - u. 1.200 EUR	0	-	-	-	-	-	1	-	-	-	-	-	-	-	-	-	
1.200 - u. 1.300 EUR	0	-	-	-	-	-	0	-	-	-	-	-	-	-	-	-	
1.300 - u. 1.400 EUR	-	-	-	-	-	-	-	-	-	-	-	-	-	-	-	-	
1.400 - u. 1.500 EUR	-	-	-	-	-	-	-	-	-	-	-	-	-	-	-	-	
1.500 - u. 1.750 EUR	1	-	-	-	-	-	1	3	-	-	-	-	-	[32]	-	-	
1.750 - u. 2.000 EUR	0	-	-	-	-	-	0	-	-	-	-	-	-	-	-	-	
2.000 - u. 2.500 EUR	-	-	-	-	-	-	-	-	-	-	-	-	-	-	-	-	
2.500 - u. 5.000 EUR	-	-	-	-	-	-	-	-	-	-	-	-	-	-	-	-	
5.000 EUR und mehr	-	-	-	-	-	-	-	-	-	-	-	-	-	-	-	-	
S U M M E	100	100	100	[100]	(100)	100	100	100	(100)	[100]	[100]	-	[100]	[100]	[100]	(100)	(100)
1 - u. 250 EUR	63	77	79	[100]	(73)	62	64	64	(23)	[100]	[48]	-	[32]	[68]	[27]	(38)	(55)
250 - u. 500 EUR	20	22	15	-	(17)	21	20	24	(51)	-	[20]	-	[40]	-	-	(26)	(30)
500 - u. 750 EUR	10	2	6	-	(10)	14	8	5	(9)	-	[33]	-	[29]	-	[52]	(18)	(14)
750 - u. 1.000 EUR	0	-	-	-	-	2	-	-	-	-	-	-	-	-	[6]	-	-
1.000 - u. 1.500 EUR	5	-	-	-	-	2	7	4	(18)	-	-	-	-	-	[15]	(19)	-
1.500 EUR und mehr	1	-	-	-	-	-	1	3	-	-	-	-	-	[32]	-	-	-
Betrag je Bezieher/in (EUR/M)	263	155	164	[144]	(198)	261	277	270	(406)	[150]	[300]	-	[341]	[572]	[504]	(454)	(230)

Brutto-Einkommen aus Regel- und Zusatzsicherung (einschl. KLG) und aus anderen Renten - Anteil der Bezieher/innen

Teilgesamtheit: Männer und Frauen ab 55 Jahren (ohne Heimbewohner) - D e u t s c h l a n d

	ALLE	M ä n n e r						F r a u e n					
		Alle	55-u.	65-u.	75-u.	85 u.	65 u.	Alle	55-u.	65-u.	75-u.	85 u.	65 u.
			65 J.	75 J.	85 J.	älter	älter		65 J.	75 J.	85 J.	älter	älter
Basis hochger. (in Tsd.)	26262	12142	4976	4370	2273	523	7166	14120	4771	4764	3217	1367	9348
Basis ungewichtet	26480	11383	3537	4556	2344	946	7846	15097	4243	5059	3768	2027	10854
ZY010 Eigene RZSS (brutto)	67	66	23	97	96	96	97	68	23	91	90	90	91
ZY011 GRV insgesamt	64	62	19	91	92	90	91	66	21	90	89	89	89
ZY015 reine KLG	0	-	-	-	-	-	-	0	-	-	-	4	1
ZY016 GRV o. r. KLG	64	62	19	91	92	90	91	66	21	90	89	86	89
ZY012 BAV	11	17	5	25	26	24	25	5	2	7	6	4	6
ZY013 ZÖD	7	6	2	11	7	10	10	8	5	13	7	6	10
ZY014 BV	4	7	3	10	9	12	9	2	1	2	1	1	2
ZY110 Abgeleitete RZSS (brutto)	17	4	1	4	8	13	6	29	10	24	49	67	39
ZY111 GRV	17	4	1	4	8	13	6	27	9	23	46	64	37
ZY112 BAV	2	-	-	-	-	-	-	4	1	3	7	9	5
ZY113 ZÖD	1	-	-	-	-	-	-	2	1	2	4	4	3
ZY114 BV	1	-	-	-	-	-	-	2	1	2	4	6	3
Eigene o. abgeleit. RZSS	70	67	24	97	97	96	97	72	29	94	95	96	94
Eig. o. abgel. GRV	67	62	20	91	92	91	91	71	28	92	94	95	93
Eigene u. abgeleit. RZSS	15	3	1	4	8	12	6	24	3	22	44	61	35
Eig. u. abgel. GRV	14	3	1	3	8	12	5	23	3	21	42	58	33
ZY020 Andere eigene Renten	7	9	3	12	13	23	13	5	2	7	5	4	6
ZY021 AdL	2	2	0	2	5	7	3	1	0	2	2	1	2
ZY022 BSV	1	1	0	2	1	1	1	0	0	1	0	0	0
ZY023 GUV	1	2	1	3	3	3	3	1	0	1	1	1	1
ZY024 KOV	0	1	0	0	2	11	1	0	0	0	0	1	0
ZY027 Priv. Versicherung	2	2	1	4	3	0	4	2	1	3	1	1	2
ZY031 Auslandsrente	1	1	0	2	0	-	1	1	0	1	0	0	1
ZY025 Sonstige Renten	0	0	0	0	1	3	1	0	0	0	0	1	0
ZY120 Andere abgeleit. Renten	2	-	-	-	-	-	-	3	0	2	5	10	4
ZY121 AdL	1	-	-	-	-	-	-	1	0	1	3	4	2
ZY122 BSV	0	-	-	-	-	-	-	0	0	0	0	1	0
ZY123 GUV	0	-	-	-	-	-	-	0	0	0	1	1	1
ZY124 KOV	0	-	-	-	-	-	-	1	-	0	1	5	1
ZY131 Auslandsrente	0	-	-	-	-	-	-	0	0	0	0	-	0
ZY125 Sonstige Renten	0	-	-	-	-	-	-	0	-	0	0	1	0
ZY030 Eig. Renten (ZY010+ZY020)	69	68	25	99	99	100	99	69	24	93	91	91	92
ZY130 Abg. Renten (ZY110+ZY120)	18	4	1	4	8	13	6	30	10	25	51	70	40
ZY035 Renten ins. (ZY030+ZY130)	71	69	25	99	99	100	99	74	30	95	97	98	96

Brutto-Einkommen aus Regel- und Zusatzsicherung (einschl. KLG) und aus anderen Renten - Betrag je Bezieher/in

Teilgesamtheit: Männer und Frauen ab 55 Jahren (ohne Heimbewohner) - D e u t s c h l a n d

	ALLE	M ä n n e r						F r a u e n					
		Alle	55-u.	65-u.	75-u.	85 u.	65 u.	Alle	55-u.	65-u.	75-u.	85 u.	65 u.
			65 J.	75 J.	85 J.	älter	älter		65 J.	75 J.	85 J.	älter	älter
Basis hochger. (in Tsd.)	26262	12142	4976	4370	2273	523	7166	14120	4771	4764	3217	1367	9348
Basis ungewichtet	26480	11383	3537	4556	2344	946	7846	15097	4243	5059	3768	2027	10854
ZY010 Eigene RZSS (brutto)	1121	1600	1435	1614	1644	1660	1627	716	883	756	648	589	695
ZY011 GRV insgesamt	891	1219	1096	1210	1283	1261	1237	629	742	654	591	533	615
ZY015 reine KLG	75	-	-	-	-	-	-	75	-	-	-	75	75
ZY016 GRV o. r. KLG	893	1219	1096	1210	1283	1261	1237	631	742	654	591	552	618
ZY012 BAV	489	579	547	643	504	443	584	223	316	226	165	196	204
ZY013 ZÖD	302	386	302	391	416	405	398	244	206	235	279	308	253
ZY014 BV	2619	2699	2407	2743	2896	2543	2769	2319	1904	2511	2508	(2223)	2483
ZY110 Abgeleitete RZSS (brutto)	769	297	315	297	293	294	295	822	668	812	859	851	842
ZY111 GRV	648	297	315	297	293	294	295	690	570	692	711	713	706
ZY112 BAV	291	-	-	-	-	-	-	291	244	279	342	235	298
ZY113 ZÖD	251	-	-	-	-	-	-	251	(277)	245	260	231	248
ZY114 BV	1408	-	-	-	-	-	-	1408	(1252)	1477	1450	1342	1425
Eigene o. abgeleit. RZSS	1269	1608	1408	1624	1666	1693	1642	1000	901	947	1058	1148	1016
Eig. o. abgel. GRV	1017	1229	1075	1220	1306	1296	1253	857	755	811	914	981	872
Eigene u. abgeleit. RZSS	1440	1642	(1481)	1658	1647	1657	1653	1415	1549	1465	1419	1321	1409
Eig. u. abgel. GRV	1266	1449	(1288)	1464	1442	1497	1460	1243	1319	1286	1246	1173	1240
ZY020 Andere eigene Renten	550	639	678	683	583	531	632	396	453	394	395	330	388
ZY021 AdL	387	460	/	408	509	470	463	287	(273)	253	339	(275)	288
ZY022 BSV	2204	2501	/	2527	(2230)	/	2451	1496	/	(1615)	/	/	1442
ZY023 GUV	391	399	370	413	389	476	409	357	(647)	317	281	(231)	290
ZY024 KOV	306	285	/	/	241	286	291	(420)	/	/	/	(496)	(423)
ZY027 Priv. Versicherung	430	511	(773)	405	619	/	461	324	257	331	361	(280)	336
ZY031 Auslandsrente	263	281	(379)	267	/	-	259	242	(484)	166	/	/	184
ZY025 Sonstige Renten	464	544	/	(299)	(384)	(1005)	564	339	/	/	(466)	(242)	344
ZY120 Andere abgeleit. Renten	478	-	-	-	-	-	-	478	(655)	518	466	442	471
ZY121 AdL	367	-	-	-	-	-	-	367	/	350	392	342	368
ZY122 BSV	892	-	-	-	-	-	-	892	/	/	/	(640)	897
ZY123 GUV	617	-	-	-	-	-	-	617	/	(778)	502	(424)	569
ZY124 KOV	421	-	-	-	-	-	-	421	-	/	403	422	421
ZY131 Auslandsrente	(304)	-	-	-	-	-	-	(304)	/	/	/	-	(312)
ZY125 Sonstige Renten	(533)	-	-	-	-	-	-	(533)	-	/	/	(496)	(533)
ZY030 Eig. Renten (ZY010+ZY020)	1149	1640	1426	1670	1680	1720	1677	730	878	776	661	596	710
ZY130 Abg. Renten (ZY110+ZY120)	789	297	315	297	293	294	295	843	683	833	878	874	863
ZY035 Renten ins. (ZY030+ZY130)	1304	1650	1404	1681	1703	1758	1694	1026	905	976	1087	1184	1046

Persönliche und haushaltsbezogene Einkommen, Einkommenssummen, Abzüge und Nettoeinkommen - Anteil der Bezieher/innen

Teilgesamtheit: Männer und Frauen ab 55 Jahren (ohne Heimbewohner) - D e u t s c h l a n d

	ALLE	M ä n n e r						F r a u e n					
		Alle	55-u.	65-u.	75-u.	85 u.	65 u.	Alle	55-u.	65-u.	75-u.	85 u.	65 u.
			65 J.	75 J.	85 J.	älter	älter		65 J.	75 J.	85 J.	älter	älter
Basis hochger. (in Tsd.)	26262	12142	4976	4370	2273	523	7166	14120	4771	4764	3217	1367	9348
Basis ungewichtet	26480	11383	3537	4556	2344	946	7846	15097	4243	5059	3768	2027	10854
ZY040 Erwerbs- und weitere persönliche Einkommen	26	33	71	10	3	1	7	21	55	5	2	0	3
dar.: ZY041+ZY042 Erwerbseink.	25	31	67	9	2	-	6	19	51	4	1	-	2
ZY043 Arbeitslosenunterst.	1	2	4	0	-	-	0	1	2	0	-	-	0
ZY050 Persönliches Brutto- einkommen (ZY035+ZY040)	93	96	92	99	99	100	99	90	79	95	97	98	96
ZY060 Haushaltsbez. Einkommen	44	45	49	43	40	44	43	43	46	42	40	39	41
dar.: ZY061 Wohngeld	1	1	1	1	0	0	1	2	1	2	2	3	2
ZY062a SH als HLU incl. GS	2	2	1	3	2	1	2	2	1	3	2	2	2
ZY061a ALG II	3	4	8	1	0	-	0	2	7	0	0	-	0
ZY063+ZY064 Altent./Unter.	1	1	0	1	1	1	1	2	2	1	2	3	2
ZY065 Vermietung/Verpacht.	13	14	14	16	11	10	14	12	15	14	9	6	11
ZY066 Zinsen	27	27	22	29	32	38	31	28	24	29	30	31	30
ZY070 Bruttoeinkommen der Person (ZY050+ZY060)	98	100	99	100	100	100	100	96	92	98	98	99	98
ZY080 Pers. Steuern/Sozialabg.	90	94	88	98	98	100	98	87	75	91	93	96	93
ZY081 Lohn-/Einkommenst.	36	42	66	27	21	31	26	31	49	24	20	19	22
ZY082 Beitr. KV	88	93	86	97	98	99	97	84	71	89	93	96	91
ZY083+ZY084 Beitr. GRV/ALV	15	19	44	1	0	-	1	12	34	1	0	-	0
ZY085 Beitr. Pflegevers.	89	93	87	98	98	99	98	85	72	90	93	96	92
ZY090 Nettoeinkommen der Person (ZY070./ZY080)	97	99	99	100	100	100	100	96	91	97	98	99	98
PY070 Bruttoeinkomm. d. Ehepart.	59	67	64	71	68	46	69	52	67	60	36	14	45
PY090 Nettoeinkomm. d. Ehepart.	59	66	64	71	68	45	68	52	67	60	36	14	45
HY070 Bruttoeink. d. Ehepaares/ Alleinsteh. (ZY070+PY070)	100	100	100	100	100	100	100	100	100	100	100	100	100
HY090 Nettoeink. d. Ehepaares/ Alleinsteh. (ZY090+PY090)	100	100	100	100	100	100	100	100	100	100	100	100	100
Wohnungseigentum/Mietfrei	59	61	60	62	61	61	62	58	60	59	56	51	57

Persönliche und haushaltsbezogene Einkommen, Einkommenssummen, Abzüge und Nettoeinkommen - Betrag je Bezieher/in

Teilgesamtheit: Männer und Frauen ab 55 Jahren (ohne Heimbewohner) - D e u t s c h l a n d

	ALLE	M ä n n e r						F r a u e n					
		Alle	55-u.	65-u.	75-u.	85 u.	65 u.	Alle	55-u.	65-u.	75-u.	85 u.	65 u.
			65 J.	75 J.	85 J.	älter	älter		65 J.	75 J.	85 J.	älter	älter
Basis hochger. (in Tsd.)	26262	12142	4976	4370	2273	523	7166	14120	4771	4764	3217	1367	9348
Basis ungewichtet	26480	11383	3537	4556	2344	946	7846	15097	4243	5059	3768	2027	10854
ZY040 Erwerbs- und weitere persönliche Einkommen	2546	3182	3362	2024	1193	/	1892	1667	1787	617	412	/	578
dar.: ZY041+ZY042 Erwerbseink.	2672	3327	3495	2114	1679	-	2069	1754	1860	654	(502)	-	639
ZY043 Arbeitslosenunterst.	915	1052	1047	/	-	-	/	681	687	/	-	-	/
ZY050 Persönliches Brutto- einkommen (ZY035+ZY040)	1721	2270	2974	1866	1740	1761	1818	1217	1589	1003	1093	1185	1061
ZY060 Haushaltsbez. Einkommen	396	416	370	573	252	262	452	377	375	491	263	234	379
dar.: ZY061 Wohngeld	83	78	78	82	/	/	79	84	104	80	72	79	77
ZY062a SH als HLU incl. GS	315	321	(335)	315	311	/	318	310	333	300	302	(340)	304
ZY061a ALG II	524	536	552	336	/	-	331	510	520	(295)	/	-	(309)
ZY063+ZY064 Altent./Unter.	393	278	(471)	196	(269)	(210)	227	434	651	327	323	310	321
ZY065 Vermietung/Verpacht.	722	725	502	1074	436	459	884	719	534	1018	533	569	842
ZY066 Zinsen	149	159	140	192	134	138	168	141	131	166	122	125	144
ZY070 Bruttoeinkommen der Person (ZY050+ZY060)	1817	2383	2942	2104	1828	1869	1999	1313	1556	1189	1181	1261	1197
ZY080 Pers. Steuern/Sozialabg.	391	532	922	330	222	221	288	260	490	186	142	144	165
ZY081 Lohn-/Einkommenst.	439	578	653	555	248	182	443	277	333	292	116	105	212
ZY082 Beitr. KV	143	176	227	147	141	137	145	113	157	93	97	102	96
ZY083+ZY084 Beitr. GRV/ALV	300	355	363	82	/	-	80	225	227	(50)	/	-	(48)
ZY085 Beitr. Pflegevers.	25	30	32	28	29	28	28	21	22	19	21	22	20
ZY090 Nettoeinkommen der Person (ZY070./ZY080)	1462	1885	2129	1781	1611	1651	1718	1083	1163	1018	1050	1124	1045
PY070 Bruttoeinkomm. d. Ehepart.	1745	1165	1531	1068	690	618	927	2382	2821	2157	1812	1834	2047
PY090 Nettoeinkomm. d. Ehepart.	1390	904	1110	862	614	569	769	1921	2127	1831	1620	1631	1764
HY070 Bruttoeink. d. Ehepaares/ Alleinsteh. (ZY070+PY070)	2809	3158	3911	2868	2301	2154	2636	2509	3322	2453	1813	1506	2095
HY090 Nettoeink. d. Ehepaares/ Alleinsteh. (ZY090+PY090)	2243	2479	2823	2393	2027	1904	2241	2041	2486	2087	1610	1338	1814

Brutto-Einkommen aus Regel- und Zusatzsicherung (einschl. KLG) und aus anderen Renten - Anteil der Bezieher/innen

Teilgesamtheit: Männer ab 55 Jahren (ohne Heimbewohner) - D e u t s c h l a n d

	+-- ALLE +--			+ V E R H E I R A T E T E +			+----- A L L E I N S T E H E N D E N A C H F A M I L I E N S T A N D -----+									
	Alle	+-----+-----+-----+		Alle	+-----+-----+-----+		+-----+-----+-----+			+-----+-----+-----+			+-----+-----+-----+			
		55-u. 65 J.	65 u. älter		Alle	55-u. 65 J.	65 u. älter	Alle	55-u. 65 J.	65 u. älter	Alle	55-u. 65 J.	65 u. älter	Alle	55-u. 65 J.	65 u. älter
Basis hochger. (in Tsd.)	12142	8778	3558	5220	3364	1417	1946	1067	135	933	1378	772	606	919	511	407
Basis ungewichtet	11383	8487	2666	5821	2896	871	2025	1234	99	1135	1057	476	581	605	296	309
ZY010 Eigene RZSS (brutto)	66	67	22	97	66	24	97	90	35	98	55	22	97	53	22	93
ZY011 GRV insgesamt	62	62	19	91	62	21	91	86	28	94	51	20	90	50	21	88
ZY015 reine KLG	-	-	-	-	-	-	-	-	-	-	-	-	-	-	-	-
ZY016 GRV o. r. KLG	62	62	19	91	62	21	91	86	28	94	51	20	90	50	21	88
ZY012 BAV	17	18	6	26	15	4	23	22	6	24	11	4	20	14	4	26
ZY013 ZÖD	6	6	2	10	6	2	9	10	5	10	5	2	9	4	2	7
ZY014 BV	7	7	4	10	6	2	8	9	7	9	5	2	9	3	2	6
ZY110 Abgeleitete RZSS (brutto)	4	-	-	-	14	5	21	44	48	43	-	-	-	-	-	-
ZY111 GRV	4	-	-	-	14	5	21	44	48	43	-	-	-	-	-	-
ZY112 BAV	-	-	-	-	-	-	-	-	-	-	-	-	-	-	-	-
ZY113 ZÖD	-	-	-	-	-	-	-	-	-	-	-	-	-	-	-	-
ZY114 BV	-	-	-	-	-	-	-	-	-	-	-	-	-	-	-	-
Eigene o. abgeleit. RZSS	67	67	22	97	67	26	97	94	63	99	55	22	97	53	22	93
Eig. o. abgel. GRV	62	62	19	91	63	24	92	90	57	95	51	20	90	50	21	88
Eigene u. abgeleit. RZSS	3	-	-	-	13	2	20	40	21	42	-	-	-	-	-	-
Eig. u. abgel. GRV	3	-	-	-	12	2	20	39	19	42	-	-	-	-	-	-
ZY020 Andere eigene Renten	9	9	3	13	10	4	14	14	5	15	7	5	10	10	4	18
ZY021 AdL	2	2	0	3	2	-	3	3	-	4	0	-	1	2	-	5
ZY022 BSV	1	1	0	1	1	0	1	1	-	1	0	0	1	1	-	1
ZY023 GUV	2	2	1	3	3	2	3	3	2	3	2	2	3	2	2	3
ZY024 KOV	1	1	0	1	1	0	2	3	-	4	1	1	1	0	0	0
ZY027 Priv. Versicherung	2	2	1	4	3	1	4	2	1	2	2	1	4	4	2	6
ZY031 Auslandsrente	1	1	0	1	1	0	1	1	1	1	1	0	2	1	-	2
ZY025 Sonstige Renten	0	0	0	0	1	0	1	1	1	1	0	-	0	0	-	1
ZY120 Andere abgeleit. Renten	-	-	-	-	-	-	-	-	-	-	-	-	-	-	-	-
ZY121 AdL	-	-	-	-	-	-	-	-	-	-	-	-	-	-	-	-
ZY122 BSV	-	-	-	-	-	-	-	-	-	-	-	-	-	-	-	-
ZY123 GUV	-	-	-	-	-	-	-	-	-	-	-	-	-	-	-	-
ZY124 KOV	-	-	-	-	-	-	-	-	-	-	-	-	-	-	-	-
ZY131 Auslandsrente	-	-	-	-	-	-	-	-	-	-	-	-	-	-	-	-
ZY125 Sonstige Renten	-	-	-	-	-	-	-	-	-	-	-	-	-	-	-	-
ZY030 Eig. Renten (ZY010+ZY020)	68	69	24	99	68	26	99	92	37	100	57	25	99	57	25	97
ZY130 Abg. Renten (ZY110+ZY120)	4	-	-	-	14	5	21	44	48	43	-	-	-	-	-	-
ZY035 Renten ins. (ZY030+ZY130)	69	69	24	99	69	28	99	95	63	100	57	25	99	57	25	97

* TNS INFRATEST SOZIALFORSCHUNG *

Brutto-Einkommen aus Regel- und Zusatzsicherung (einschl. KLG) und aus anderen Renten - Betrag je Bezieher/in

Teilgesamtheit: Männer ab 55 Jahren (ohne Heimbewohner) - D e u t s c h l a n d

	+-- ALLE +--			+ V E R H E I R A T E T E +			+----- A L L E I N S T E H E N D E N A C H F A M I L I E N S T A N D -----+									
	Alle	Gesamt		Alle	Verwitwet		Geschieden/Getr.lebend			Ledig						
		55-u. 65 J.	65 u. älter		Alle	55-u. 65 J.	65 u. älter	Alle	55-u. 65 J.	65 u. älter	Alle	55-u. 65 J.	65 u. älter			
Basis hochger. (in Tsd.)	12142	8778	3558	5220	3364	1417	1946	1067	135	933	1378	772	606	919	511	407
Basis ungewichtet	11383	8487	2666	5821	2896	871	2025	1234	99	1135	1057	476	581	605	296	309
ZY010 Eigene RZSS (brutto)	1600	1663	1540	1683	1431	1185	1475	1563	1365	1574	1331	1157	1382	1327	1151	1380
ZY011 GRV insgesamt	1219	1255	1168	1267	1125	933	1157	1241	1068	1248	1003	883	1036	1082	956	1119
ZY015 reine KLG	-	-	-	-	-	-	-	-	-	-	-	-	-	-	-	-
ZY016 GRV o. r. KLG	1219	1255	1168	1267	1125	933	1157	1241	1068	1248	1003	883	1036	1082	956	1119
ZY012 BAV	579	601	578	605	512	446	521	437	/	443	713	(527)	764	400	(383)	404
ZY013 ZÖD	386	414	310	427	312	(286)	317	301	/	313	365	/	351	244	/	(266)
ZY014 BV	2699	2751	2418	2834	2530	(2367)	2564	2486	/	2516	2434	/	2447	(2879)	/	(3011)
ZY110 Abgeleitete RZSS (brutto)	297	-	-	-	297	315	295	297	315	295	-	-	-	-	-	-
ZY111 GRV	297	-	-	-	297	315	295	297	315	295	-	-	-	-	-	-
ZY112 BAV	-	-	-	-	-	-	-	-	-	-	-	-	-	-	-	-
ZY113 ZÖD	-	-	-	-	-	-	-	-	-	-	-	-	-	-	-	-
ZY114 BV	-	-	-	-	-	-	-	-	-	-	-	-	-	-	-	-
Eigene o. abgeleit. RZSS	1608	1663	1540	1683	1465	1123	1532	1633	1013	1690	1331	1157	1382	1327	1151	1380
Eig. o. abgel. GRV	1229	1255	1168	1267	1164	887	1216	1321	800	1366	1003	883	1036	1082	956	1119
Eigene u. abgeleit. RZSS	1642	-	-	-	1642	(1481)	1653	1642	(1481)	1653	-	-	-	-	-	-
Eig. u. abgel. GRV	1449	-	-	-	1449	(1288)	1460	1449	(1288)	1460	-	-	-	-	-	-
ZY020 Andere eigene Renten	639	693	758	683	513	540	507	473	/	487	572	(634)	537	515	(489)	521
ZY021 AdL	460	468	/	474	435	-	435	471	-	471	/	-	/	(357)	-	(357)
ZY022 BSV	2501	2499	/	2450	(2508)	/	(2456)	/	-	/	/	/	/	/	-	/
ZY023 GUV	399	427	364	446	341	(380)	324	344	/	347	(349)	(374)	(324)	(325)	/	/
ZY024 KOV	285	315	/	318	248	/	254	269	-	269	(215)	/	/	/	/	/
ZY027 Priv. Versicherung	511	513	(770)	474	506	(777)	428	(439)	/	(456)	(600)	/	(423)	(467)	/	(406)
ZY031 Auslandsrente	281	245	(447)	193	(364)	/	(399)	/	/	/	(503)	/	(583)	/	-	/
ZY025 Sonstige Renten	544	(863)	/	(886)	(183)	/	(187)	(166)	/	(169)	/	-	/	/	-	/
ZY120 Andere abgeleit. Renten	-	-	-	-	-	-	-	-	-	-	-	-	-	-	-	-
ZY121 AdL	-	-	-	-	-	-	-	-	-	-	-	-	-	-	-	-
ZY122 BSV	-	-	-	-	-	-	-	-	-	-	-	-	-	-	-	-
ZY123 GUV	-	-	-	-	-	-	-	-	-	-	-	-	-	-	-	-
ZY124 KOV	-	-	-	-	-	-	-	-	-	-	-	-	-	-	-	-
ZY131 Auslandsrente	-	-	-	-	-	-	-	-	-	-	-	-	-	-	-	-
ZY125 Sonstige Renten	-	-	-	-	-	-	-	-	-	-	-	-	-	-	-	-
ZY030 Eig. Renten (ZY010+ZY020)	1640	1711	1541	1739	1456	1161	1512	1601	1318	1616	1353	1154	1416	1338	1111	1411
ZY130 Abg. Renten (ZY110+ZY120)	297	-	-	-	297	315	295	297	315	295	-	-	-	-	-	-
ZY035 Renten ins. (ZY030+ZY130)	1650	1711	1541	1739	1494	1113	1573	1684	1025	1743	1353	1154	1416	1338	1111	1411

* TNS INFRATEST SOZIALFORSCHUNG *

Persönliche und haushaltsbezogene Einkommen, Einkommenssummen, Abzüge und Nettoeinkommen - Anteil der Bezieher/innen

Teilgesamtheit: Männer ab 55 Jahren (ohne Heimbewohner) - D e u t s c h l a n d

	+-- ALLE --+			+ V E R H E I R A T E T E +			+----- A L L E I N S T E H E N D E N A C H F A M I L I E N S T A N D -----+											
	Alle	55-u. 65 u. 65 J. älter		Alle	55-u. 65 u. 65 J. älter		Gesamt			Verwitwet			Geschieden/Getr.lebend			Ledig		
		Alle	65 J.		älter	Alle	65 J.	älter	Alle	65 J.	älter	Alle	65 J.	älter	Alle	65 J.	älter	Alle
Basis hochger. (in Tsd.)	12142			8778	3558	5220	3364	1417	1946	1067	135	933	1378	772	606	919	511	407
Basis ungewichtet	11383			8487	2666	5821	2896	871	2025	1234	99	1135	1057	476	581	605	296	309
ZY040 Erwerbs- und weitere persönliche Einkommen	33			34	75	7	30	61	6	10	58	3	39	59	14	38	65	3
dar.: ZY041+ZY042 Erwerbseink.	31			32	70	6	28	57	6	9	53	3	37	55	13	36	61	3
ZY043 Arbeitslosenunterst.	2			1	4	0	2	4	-	1	6	-	2	3	-	2	4	-
ZY050 Persönliches Brutto- einkommen (ZY035+ZY040)	96			98	95	99	93	84	99	100	98	100	89	81	100	91	85	98
ZY060 Haushaltsbez. Einkommen	45			47	51	45	40	45	36	36	37	36	42	47	35	41	45	36
dar.: ZY061 Wohngeld	1			0	0	0	2	3	2	0	0	1	3	4	3	2	2	2
ZY062a SH als HLU incl. GS	2			1	0	2	3	2	4	1	1	1	5	3	7	3	1	5
ZY061a ALG II	4			2	5	1	7	16	0	1	5	0	11	19	0	8	15	0
ZY063+ZY064 Altent./Unter.	1			1	0	1	1	0	1	1	-	1	1	0	1	1	1	-
ZY065 Vermietung/Verpacht.	14			16	16	16	10	10	10	10	11	10	9	9	9	12	11	13
ZY066 Zinsen	27			30	25	34	19	15	23	27	17	28	14	12	16	19	18	20
ZY070 Bruttoeinkommen der Person (ZY050+ZY060)	100			100	99	100	99	99	100	100	100	100	99	99	100	99	99	99
ZY080 Pers. Steuern/Sozialabg.	94			95	91	98	91	81	98	98	95	99	87	78	98	88	81	97
ZY081 Lohn-/Einkommenst.	42			42	70	22	43	55	34	46	62	44	42	53	27	42	57	24
ZY082 Beitr. KV	93			94	88	98	89	78	97	98	93	99	84	75	97	87	80	95
ZY083+ZY084 Beitr. GRV/ALV	19			19	47	1	16	37	1	5	38	0	21	36	2	21	38	-
ZY085 Beitr. Pflegevers.	93			95	90	98	91	80	98	98	95	99	86	78	98	87	80	97
ZY090 Nettoeinkommen der Person (ZY070./ZY080)	99			99	99	100	99	98	100	100	100	100	99	98	100	99	98	99
PY070 Bruttoeinkomm. d. Ehepart.	67			93	90	94	-	-	-	-	-	-	-	-	-	-	-	-
PY090 Nettoeinkomm. d. Ehepart.	66			92	89	93	-	-	-	-	-	-	-	-	-	-	-	-
HY070 Bruttoeink. d. Ehepaares/ Alleinsteh. (ZY070+PY070)	100			100	100	100	99	99	100	100	100	100	99	99	100	99	99	99
HY090 Nettoeink. d. Ehepaares/ Alleinsteh. (ZY090+PY090)	100			100	100	100	99	98	100	100	100	100	99	98	100	99	98	99
Wohnungseigentum/Mietfrei	61			67	68	66	45	39	50	56	44	58	36	37	35	46	41	52

Persönliche und haushaltsbezogene Einkommen, Einkommenssummen, Abzüge und Nettoeinkommen - Betrag je Bezieher/in

Teilgesamtheit: Männer ab 55 Jahren (ohne Heimbewohner) - D e u t s c h l a n d

	+-- ALLE --+			+ V E R H E I R A T E T E +			+----- A L L E I N S T E H E N D E N A C H F A M I L I E N S T A N D -----+									
					Gesamt			Verwitwet			Geschieden/Getr.lebend			Ledig		
		Alle	55-u. 65 J.	65 u. älter	Alle	55-u. 65 J.	65 u. älter	Alle	55-u. 65 J.	65 u. älter	Alle	55-u. 65 J.	65 u. älter	Alle	55-u. 65 J.	65 u. älter
Basis hochger. (in Tsd.)	12142	8778	3558	5220	3364	1417	1946	1067	135	933	1378	772	606	919	511	407
Basis ungewichtet	11383	8487	2666	5821	2896	871	2025	1234	99	1135	1057	476	581	605	296	309
ZY040 Erwerbs- und weitere persönliche Einkommen	3182	3359	3529	2121	2645	2851	1230	2358	2708	(1448)	2707	2983	1169	2638	2703	(1118)
dar.: ZY041+ZY042 Erwerbseink.	3327	3515	3663	2362	2756	2975	1280	2521	2829	(1662)	2817	3125	1188	2733	2806	(1118)
ZY043 Arbeitslosenunterst.	1052	1089	1082	/	967	967	-	/	/	-	(978)	(978)	-	(866)	(866)	-
ZY050 Persönliches Brutto- einkommen (ZY035+ZY040)	2270	2386	3158	1882	1954	2453	1647	1849	2263	1790	2057	2539	1561	1936	2386	1444
ZY060 Haushaltsbez. Einkommen	416	386	303	450	507	560	459	454	444	455	551	570	519	496	570	379
dar.: ZY061 Wohngeld	78	57	(45)	(65)	90	(91)	88	/	/	/	106	(110)	(101)	(59)	/	/
ZY062a SH als HLU incl. GS	321	251	/	258	387	(389)	386	(350)	/	/	382	(360)	393	(415)	/	(385)
ZY061a ALG II	536	405	427	267	651	649	/	/	/	/	657	656	/	642	641	/
ZY063+ZY064 Altent./Unter.	278	268	/	203	(307)	/	(305)	(251)	-	(251)	/	/	/	/	/	-
ZY065 Vermietung/Verpacht.	725	697	419	894	842	839	843	887	(841)	895	1018	962	1089	602	(691)	507
ZY066 Zinsen	159	144	129	152	219	191	232	221	(101)	232	236	224	247	197	180	217
ZY070 Bruttoeinkommen der Person (ZY050+ZY060)	2383	2519	3183	2071	2028	2336	1805	2006	2385	1952	2078	2345	1742	1978	2310	1561
ZY080 Pers. Steuern/Sozialabg.	532	552	947	302	475	851	250	314	676	263	575	894	251	535	841	215
ZY081 Lohn-/Einkommenst.	578	617	645	556	479	679	246	260	544	202	629	732	369	537	643	223
ZY082 Beitr. KV	176	181	234	148	163	207	137	148	174	144	169	213	126	172	208	134
ZY083+ZY084 Beitr. GRV/ALV	355	364	371	91	328	337	(54)	288	304	/	340	355	(54)	320	320	-
ZY085 Beitr. Pflegevers.	30	30	33	29	28	29	28	29	27	29	27	29	25	29	29	28
ZY090 Nettoeinkommen der Person (ZY070./ZY080)	1885	1994	2317	1777	1599	1653	1560	1698	1750	1691	1581	1647	1499	1510	1637	1352
PY070 Bruttoeinkomm. d. Ehepart.	1165	1165	1531	927	-	-	-	-	-	-	-	-	-	-	-	-
PY090 Nettoeinkomm. d. Ehepart.	904	904	1110	769	-	-	-	-	-	-	-	-	-	-	-	-
HY070 Bruttoeink. d. Ehepaares/ Alleinsteh. (ZY070+PY070)	3158	3589	4533	2945	2028	2336	1805	2006	2385	1952	2078	2345	1742	1978	2310	1561
HY090 Nettoeink. d. Ehepaares/ Alleinsteh. (ZY090+PY090)	2479	2814	3282	2494	1599	1653	1560	1698	1750	1691	1581	1647	1499	1510	1637	1352

Brutto-Einkommen aus Regel- und Zusatzsicherung (einschl. KLG) und aus anderen Renten - Anteil der Bezieher/innen

Teilgesamtheit: Frauen ab 55 Jahren (ohne Heimbewohner) - D e u t s c h l a n d

	+-- ALLE +--			+ V E R H E I R A T E T E +			+----- A L L E I N S T E H E N D E N A C H F A M I L I E N S T A N D -----+											
					Gesamt			Verwitwet			Geschieden/Getr.lebend			Ledig				
		Alle	55-u. 65 J.	65 u. älter	Alle	55-u. 65 J.	65 u. älter	Alle	55-u. 65 J.	65 u. älter	Alle	55-u. 65 J.	65 u. älter	Alle	55-u. 65 J.	65 u. älter		
Basis hochger. (in Tsd.)	14120	7407	3212	4195	6713	1560	5153	4364	512	3852	1460	717	743	890	331	558		
Basis ungewichtet	15097	7488	2949	4539	7609	1294	6315	5059	430	4629	1613	637	976	937	227	710		
ZY010 Eigene RZSS (brutto)	68	60	22	90	76	25	91	82	30	89	60	21	98	69	24	96		
ZY011 GRV insgesamt	66	59	20	89	74	23	90	81	28	89	58	20	94	65	22	91		
ZY015 reine KLG	0	0	-	0	1	-	1	1	-	1	0	-	0	-	-	-		
ZY016 GRV o. r. KLG	66	59	20	89	73	23	89	80	28	87	58	20	94	65	22	91		
ZY012 BAV	5	4	2	5	6	3	7	5	3	5	8	3	12	11	6	13		
ZY013 ZÖD	8	7	4	9	9	5	10	7	7	7	11	4	17	17	5	24		
ZY014 BV	2	1	1	1	2	1	2	1	1	1	3	1	5	5	2	7		
ZY110 Abgeleitete RZSS (brutto)	29	-	-	-	61	30	71	94	92	94	1	-	2	-	-	-		
ZY111 GRV	27	-	-	-	58	28	67	89	85	89	1	-	2	-	-	-		
ZY112 BAV	4	-	-	-	8	4	9	13	13	13	-	-	-	-	-	-		
ZY113 ZÖD	2	-	-	-	4	2	5	7	5	7	-	-	-	-	-	-		
ZY114 BV	2	-	-	-	5	2	6	8	6	8	-	-	-	-	-	-		
Eigene o. abgeleit. RZSS	72	60	22	90	86	46	98	97	93	98	60	21	98	69	24	96		
Eig. o. abgel. GRV	71	59	20	89	84	43	96	96	89	97	58	20	95	65	22	91		
Eigene u. abgeleit. RZSS	24	-	-	-	51	9	64	79	28	85	1	-	1	-	-	-		
Eig. u. abgel. GRV	23	-	-	-	48	8	61	74	24	81	1	-	1	-	-	-		
ZY020 Andere eigene Renten	5	4	1	6	5	2	6	4	1	5	5	3	8	9	3	13		
ZY021 AdL	1	1	0	2	1	-	1	1	-	2	-	-	-	1	-	2		
ZY022 BSV	0	0	0	1	0	0	0	0	-	0	0	0	1	1	-	1		
ZY023 GUV	1	0	0	1	1	0	1	1	0	1	1	1	1	0	-	1		
ZY024 KOV	0	0	0	0	0	0	0	0	-	0	0	0	0	0	-	1		
ZY027 Priv. Versicherung	2	1	0	2	2	1	2	1	1	2	2	1	3	5	3	6		
ZY031 Auslandsrente	1	1	0	1	1	0	1	0	0	0	2	1	3	1	-	1		
ZY025 Sonstige Renten	0	0	0	0	0	-	0	0	-	0	0	-	0	1	-	1		
ZY120 Andere abgeleit. Renten	3	-	-	-	6	1	8	10	3	11	-	-	-	-	-	-		
ZY121 AdL	1	-	-	-	3	0	4	4	1	5	-	-	-	-	-	-		
ZY122 BSV	0	-	-	-	1	0	1	1	0	1	-	-	-	-	-	-		
ZY123 GUV	0	-	-	-	1	0	1	1	1	1	-	-	-	-	-	-		
ZY124 KOV	1	-	-	-	2	-	2	2	-	3	-	-	-	-	-	-		
ZY131 Auslandsrente	0	-	-	-	0	0	0	0	1	0	-	-	-	-	-	-		
ZY125 Sonstige Renten	0	-	-	-	0	-	0	0	-	1	-	-	-	-	-	-		
ZY030 Eig. Renten (ZY010+ZY020)	69	62	22	92	77	26	92	83	31	90	61	23	98	71	26	98		
ZY130 Abg. Renten (ZY110+ZY120)	30	-	-	-	63	30	73	97	93	98	1	-	2	-	-	-		
ZY035 Renten ins. (ZY030+ZY130)	74	62	22	92	87	47	99	99	94	99	62	23	99	71	26	98		

* TNS INFRATEST SOZIALFORSCHUNG *

Brutto-Einkommen aus Regel- und Zusatzsicherung (einschl. KLG) und aus anderen Renten - Betrag je Bezieher/in

Teilgesamtheit: Frauen ab 55 Jahren (ohne Heimbewohner) - D e u t s c h l a n d

	+-- ALLE --+			+ V E R H E I R A T E T E +			+----- A L L E I N S T E H E N D E N A C H F A M I L I E N S T A N D -----+											
		Gesamt			Verwitwet			Geschieden/Getr.lebend			Ledig							
		Alle	55-u. 65 J.	65 u. älter	Alle	55-u. 65 J.	65 u. älter	Alle	55-u. 65 J.	65 u. älter	Alle	55-u. 65 J.	65 u. älter	Alle	55-u. 65 J.	65 u. älter		
Basis hochger. (in Tsd.)	14120	7407	3212	4195	6713	1560	5153	4364	512	3852	1460	717	743	890	331	558		
Basis ungewichtet	15097	7488	2949	4539	7609	1294	6315	5059	430	4629	1613	637	976	937	227	710		
ZY010 Eigene RZSS (brutto)	716	667	837	635	760	965	743	590	826	580	1084	1037	1094	1288	1094	1317		
ZY011 GRV insgesamt	629	594	710	573	659	801	648	542	682	536	902	866	909	1026	907	1042		
ZY015 reine KLG	75	/	-	/	72	-	72	71	-	71	/	-	/	-	-	-		
ZY016 GRV o. r. KLG	631	594	710	574	665	801	654	548	682	543	902	866	910	1026	907	1042		
ZY012 BAV	223	184	272	159	249	367	231	190	(330)	180	299	(375)	280	326	/	311		
ZY013 ZÖD	244	215	182	227	267	244	271	247	(227)	249	259	(259)	259	316	(255)	324		
ZY014 BV	2319	2189	1829	2452	2420	(2045)	2499	2010	/	1948	2405	/	2523	2771	/	2889		
ZY110 Abgeleitete RZSS (brutto)	822	-	-	-	822	668	842	823	668	843	(633)	-	(633)	-	-	-		
ZY111 GRV	690	-	-	-	690	570	706	691	570	706	(633)	-	(633)	-	-	-		
ZY112 BAV	291	-	-	-	291	244	298	291	244	298	-	-	-	-	-	-		
ZY113 ZÖD	251	-	-	-	251	(277)	248	251	(277)	248	-	-	-	-	-	-		
ZY114 BV	1408	-	-	-	1408	(1252)	1425	1408	(1252)	1425	-	-	-	-	-	-		
Eigene o. abgeleit. RZSS	1000	667	837	635	1259	964	1301	1290	919	1338	1090	1037	1101	1288	1094	1317		
Eig. o. abgel. GRV	857	594	710	573	1063	799	1099	1099	761	1141	909	866	918	1026	907	1042		
Eigene u. abgeleit. RZSS	1415	-	-	-	1415	1549	1409	1414	1549	1408	(1541)	-	(1541)	-	-	-		
Eig. u. abgel. GRV	1243	-	-	-	1243	1319	1240	1242	1319	1239	(1383)	-	(1383)	-	-	-		
ZY020 Andere eigene Renten	396	398	375	402	395	(546)	377	339	/	318	446	(600)	391	479	/	518		
ZY021 AdL	287	278	(273)	279	300	-	300	296	-	296	-	-	-	(318)	-	(318)		
ZY022 BSV	1496	(1426)	/	(1401)	(1596)	/	(1500)	/	-	/	/	/	/	/	-	/		
ZY023 GUV	357	389	/	(355)	338	/	252	265	/	255	(623)	/	/	/	-	/		
ZY024 KOV	(420)	/	/	/	(443)	/	(474)	(446)	-	(446)	/	/	/	/	-	/		
ZY027 Priv. Versicherung	324	348	(301)	357	308	(224)	323	314	/	320	(351)	/	(376)	272	/	292		
ZY031 Auslandsrente	242	152	/	(138)	313	/	215	(419)	/	(145)	(213)	/	(184)	/	-	/		
ZY025 Sonstige Renten	339	/	/	/	(389)	-	(389)	(334)	-	(334)	/	-	/	/	-	/		
ZY120 Andere abgeleit. Renten	478	-	-	-	478	(655)	471	478	(655)	471	-	-	-	-	-	-		
ZY121 AdL	367	-	-	-	367	/	368	367	/	368	-	-	-	-	-	-		
ZY122 BSV	892	-	-	-	892	/	897	892	/	897	-	-	-	-	-	-		
ZY123 GUV	617	-	-	-	617	/	569	617	/	569	-	-	-	-	-	-		
ZY124 KOV	421	-	-	-	421	-	421	421	-	421	-	-	-	-	-	-		
ZY131 Auslandsrente	(304)	-	-	-	(304)	/	(312)	(304)	/	(312)	-	-	-	-	-	-		
ZY125 Sonstige Renten	(533)	-	-	-	(533)	-	(533)	(533)	-	(533)	-	-	-	-	-	-		
ZY030 Eig. Renten (ZY010+ZY020)	730	679	830	651	775	963	759	600	837	590	1103	1042	1117	1310	1041	1352		
ZY130 Abg. Renten (ZY110+ZY120)	843	-	-	-	843	683	863	844	683	864	(633)	-	(633)	-	-	-		
ZY035 Renten ins. (ZY030+ZY130)	1026	679	830	651	1297	980	1343	1335	948	1384	1109	1042	1124	1310	1041	1352		

* TNS INFRATEST SOZIALFORSCHUNG *

Persönliche und haushaltsbezogene Einkommen, Einkommenssummen, Abzüge und Nettoeinkommen - Anteil der Bezieher/innen

Teilgesamtheit: Frauen ab 55 Jahren (ohne Heimbewohner) - D e u t s c h l a n d

	+----- ALLE -----+ + V E R H E I R A T E T E + +----- A L L E I N S T E H E N D E N A C H F A M I L I E N S T A N D -----+-----+															
	ALLE	VERHEIRATETE			Gesamt			Verwitwet			Geschieden/Getr.lebend			Ledig		
		Alle	55-u. 65 J.	65 u. älter	Alle	55-u. 65 J.	65 u. älter	Alle	55-u. 65 J.	65 u. älter	Alle	55-u. 65 J.	65 u. älter	Alle	55-u. 65 J.	65 u. älter
Basis hochger. (in Tsd.)	14120	7407	3212	4195	6713	1560	5153	4364	512	3852	1460	717	743	890	331	558
Basis ungewichtet	15097	7488	2949	4539	7609	1294	6315	5059	430	4629	1613	637	976	937	227	710
ZY040 Erwerbs- und weitere persönliche Einkommen	21	25	53	3	16	58	3	7	43	2	36	63	9	27	68	2
dar.: ZY041+ZY042 Erwerbseink.	19	23	50	2	14	54	3	6	40	1	33	58	8	26	65	2
ZY043 Arbeitslosenunterst.	1	1	2	-	1	3	0	0	3	-	2	4	-	1	2	0
ZY050 Persönliches Brutto- einkommen (ZY035+ZY040)	90	84	74	92	97	89	99	99	98	99	91	82	99	95	89	99
ZY060 Haushaltsbez. Einkommen	43	45	47	44	40	46	38	36	35	36	49	51	47	46	53	41
dar.: ZY061 Wohngeld	2	0	0	0	3	3	3	2	2	2	9	4	13	4	4	3
ZY062a SH als HLU incl. GS	2	1	1	2	3	2	3	2	2	2	5	3	8	3	1	4
ZY061a ALG II	2	2	4	0	3	13	0	1	8	0	9	18	0	4	11	-
ZY063+ZY064 Altent./Unter.	2	1	0	1	3	5	2	2	3	2	5	6	5	1	3	1
ZY065 Vermietung/Verpacht.	12	16	18	15	8	8	8	9	7	9	6	7	5	8	12	6
ZY066 Zinsen	28	31	27	34	24	17	26	25	16	26	18	14	22	30	27	31
ZY070 Bruttoeinkommen der Person (ZY050+ZY060)	96	93	88	96	100	100	100	100	100	100	100	100	100	100	100	99
ZY080 Pers. Steuern/Sozialabg.	87	79	70	86	96	87	99	99	96	99	88	79	98	94	89	98
ZY081 Lohn-/Einkommenst.	31	32	49	19	30	51	24	28	42	27	33	52	15	36	63	21
ZY082 Beitr. KV	84	75	64	83	95	85	98	98	95	99	88	78	98	93	87	97
ZY083+ZY084 Beitr. GRV/ALV	12	14	32	0	9	39	0	3	26	0	22	44	1	17	47	0
ZY085 Beitr. Pflegevers.	85	76	65	84	96	86	99	99	96	99	88	78	98	94	89	98
ZY090 Nettoeinkommen der Person (ZY070./ZY080)	96	92	87	95	100	100	100	100	100	100	100	100	100	99	99	99
PY070 Bruttoeinkomm. d. Ehepart.	52	100	100	100	-	-	-	-	-	-	-	-	-	-	-	-
PY090 Nettoeinkomm. d. Ehepart.	52	100	99	100	-	-	-	-	-	-	-	-	-	-	-	-
HY070 Bruttoeink. d. Ehepaares/ Alleinsteh. (ZY070+PY070)	100	100	100	100	100	100	100	100	100	100	100	100	100	100	100	99
HY090 Nettoeink. d. Ehepaares/ Alleinsteh. (ZY090+PY090)	100	100	100	100	100	100	100	100	100	100	100	100	100	99	99	99
Wohnungseigentum/Mietfrei	58	67	68	66	48	43	50	55	55	55	32	37	28	39	40	38

Persönliche und haushaltsbezogene Einkommen, Einkommenssummen, Abzüge und Nettoeinkommen - Betrag je Bezieher/in

Teilgesamtheit: Frauen ab 55 Jahren (ohne Heimbewohner) - D e u t s c h l a n d

	+----- ALLEINSTEHENDE NACH FAMILIENSTAND -----+															
	+-- ALLE --+	+ V E R H E I R A T E T E +			Gesamt			Verwitwet			Geschieden/Getr.lebend			Ledig		
		Alle	55-u. 65 J.	65 u. älter	Alle	55-u. 65 J.	65 u. älter	Alle	55-u. 65 J.	65 u. älter	Alle	55-u. 65 J.	65 u. älter	Alle	55-u. 65 J.	65 u. älter
Basis hochger. (in Tsd.)	14120	7407	3212	4195	6713	1560	5153	4364	512	3852	1460	717	743	890	331	558
Basis ungewichtet	15097	7488	2949	4539	7609	1294	6315	5059	430	4629	1613	637	976	937	227	710
ZY040 Erwerbs- und weitere persönliche Einkommen	1667	1545	1623	588	1880	2100	569	1295	1525	573	1923	2137	490	2502	2591	(958)
dar.: ZY041+ZY042 Erwerbseink.	1754	1626	1686	676	1981	2193	610	1385	1591	639	2018	2236	508	2592	2685	(975)
ZY043 Arbeitslosenunterst.	681	678	678	-	684	697	/	(513)	(513)	-	(743)	(743)	-	/	/	/
ZY050 Persönliches Brutto- einkommen (ZY035+ZY040)	1217	955	1419	668	1469	1879	1358	1416	1579	1394	1505	1929	1165	1690	2288	1368
ZY060 Haushaltsbez. Einkommen	377	411	341	468	335	446	295	329	282	335	367	529	195	305	441	203
dar.: ZY061 Wohngeld	84	(56)	(60)	(51)	88	117	79	93	/	84	85	(106)	78	89	(118)	68
ZY062a SH als HLU incl. GS	310	249	(230)	256	339	398	325	360	/	371	319	(445)	264	(333)	/	(316)
ZY061a ALG II	510	378	391	/	596	597	/	450	(453)	/	653	653	/	(555)	(555)	-
ZY063+ZY064 Altent./Unter.	434	274	(167)	303	485	736	329	353	/	367	529	741	259	(1143)	/	/
ZY065 Vermietung/Verpacht.	719	755	517	972	641	609	651	671	483	691	528	622	387	615	(710)	509
ZY066 Zinsen	141	146	137	152	132	111	137	137	50	144	140	168	123	106	104	106
ZY070 Bruttoeinkommen der Person (ZY050+ZY060)	1313	1071	1377	857	1560	1880	1463	1525	1654	1508	1547	1860	1245	1754	2274	1444
ZY080 Pers. Steuern/Sozialabg.	260	270	459	153	251	542	173	193	322	176	357	622	150	385	753	185
ZY081 Lohn-/Einkommenst.	277	312	303	329	238	393	139	146	257	123	348	393	195	424	533	230
ZY082 Beitr. KV	113	98	148	68	126	170	115	119	131	118	138	188	100	143	201	112
ZY083+ZY084 Beitr. GRV/ALV	225	204	206	(33)	259	264	(57)	203	209	/	266	273	/	294	295	/
ZY085 Beitr. Pflegevers.	21	17	20	15	25	25	25	25	22	25	22	25	20	25	27	24
ZY090 Nettoeinkommen der Person (ZY070./ZY080)	1083	849	1023	726	1320	1414	1292	1335	1345	1334	1231	1368	1098	1396	1621	1263
PY070 Bruttoeinkomm. d. Ehepart.	2382	2382	2821	2047	-	-	-	-	-	-	-	-	-	-	-	-
PY090 Nettoeinkomm. d. Ehepart.	1921	1921	2127	1764	-	-	-	-	-	-	-	-	-	-	-	-
HY070 Bruttoeink. d. Ehepaares/ Alleinsteh. (ZY070+PY070)	2509	3369	4022	2870	1560	1880	1463	1525	1654	1508	1547	1860	1245	1754	2274	1444
HY090 Nettoeink. d. Ehepaares/ Alleinsteh. (ZY090+PY090)	2041	2693	3005	2454	1320	1414	1292	1335	1345	1334	1231	1368	1098	1396	1621	1263

Brutto-Einkommen aus Regel- und Zusatzsicherung (einschl. KLG) und aus anderen Renten - Anteil der Bezieher/innen

Teilgesamtheit: Frauen ab 55 Jahren - ohne reine KLG (ohne Heimbewohner) - D e u t s c h l a n d

	+-- ALLE +--			+ V E R H E I R A T E T E +			+----- A L L E I N S T E H E N D E N A C H F A M I L I E N S T A N D -----+											
		Gesamt		Alle	Verwitwet		Geschieden/Getr.lebend			Ledig								
		Alle	55-u. 65 J.		65 u. älter	Alle	55-u. 65 J.	65 u. älter	Alle	55-u. 65 J.	65 u. älter	Alle	55-u. 65 J.	65 u. älter				
Basis hochger. (in Tsd.)	14071	7403	3212	4192	6668	1560	5108	4319	512	3807	1459	717	743	890	331	558		
Basis ungewichtet	14988	7484	2949	4535	7504	1294	6210	4955	430	4525	1612	637	975	937	227	710		
ZY010 Eigene RZSS (brutto)	68	60	22	90	75	25	91	82	30	89	60	21	98	69	24	96		
ZY011 GRV insgesamt	66	59	20	89	74	23	90	81	28	88	58	20	94	65	22	91		
ZY015 reine KLG	-	-	-	-	-	-	-	-	-	-	-	-	-	-	-	-		
ZY016 GRV o. r. KLG	66	59	20	89	74	23	90	81	28	88	58	20	94	65	22	91		
ZY012 BAV	5	4	2	5	6	3	7	5	3	5	8	3	12	11	6	13		
ZY013 ZÖD	8	7	4	9	9	5	10	7	7	7	11	4	17	17	5	24		
ZY014 BV	2	1	1	1	2	1	2	1	1	1	3	1	5	5	2	7		
ZY110 Abgeleitete RZSS (brutto)	29	-	-	-	61	30	70	94	92	94	1	-	2	-	-	-		
ZY111 GRV	27	-	-	-	58	28	67	89	85	89	1	-	2	-	-	-		
ZY112 BAV	4	-	-	-	8	4	9	13	13	13	-	-	-	-	-	-		
ZY113 ZÖD	2	-	-	-	4	2	5	7	5	7	-	-	-	-	-	-		
ZY114 BV	2	-	-	-	5	2	6	7	6	8	-	-	-	-	-	-		
Eigene o. abgeleit. RZSS	72	60	22	90	85	46	98	97	93	98	60	21	98	69	24	96		
Eig. o. abgel. GRV	71	59	20	89	83	43	96	96	89	97	58	20	95	65	22	91		
Eigene u. abgeleit. RZSS	24	-	-	-	51	9	64	78	28	85	1	-	1	-	-	-		
Eig. u. abgel. GRV	23	-	-	-	48	8	61	74	24	81	1	-	1	-	-	-		
ZY020 Andere eigene Renten	5	4	1	6	5	2	6	4	1	5	5	3	8	9	3	13		
ZY021 AdL	1	1	0	2	1	-	1	1	-	2	-	-	-	1	-	2		
ZY022 BSV	0	0	0	1	0	0	0	0	-	0	0	0	1	1	-	1		
ZY023 GUV	1	0	0	1	1	0	1	1	0	1	1	1	1	0	-	1		
ZY024 KOV	0	0	0	0	0	0	0	0	-	0	0	0	0	0	-	1		
ZY027 Priv. Versicherung	2	1	0	2	2	1	2	1	1	2	2	1	3	5	3	6		
ZY031 Auslandsrente	1	1	0	1	1	0	1	0	0	0	2	1	3	1	-	1		
ZY025 Sonstige Renten	0	0	0	0	0	-	0	0	-	0	0	-	0	1	-	1		
ZY120 Andere abgeleit. Renten	3	-	-	-	6	1	8	10	3	10	-	-	-	-	-	-		
ZY121 AdL	1	-	-	-	3	0	3	4	1	5	-	-	-	-	-	-		
ZY122 BSV	0	-	-	-	1	0	1	1	0	1	-	-	-	-	-	-		
ZY123 GUV	0	-	-	-	1	0	1	1	1	1	-	-	-	-	-	-		
ZY124 KOV	1	-	-	-	1	-	2	2	-	3	-	-	-	-	-	-		
ZY131 Auslandsrente	0	-	-	-	0	0	0	0	1	0	-	-	-	-	-	-		
ZY125 Sonstige Renten	0	-	-	-	0	-	0	0	-	0	-	-	-	-	-	-		
ZY030 Eig. Renten (ZY010+ZY020)	69	62	22	92	77	26	92	83	31	90	61	23	98	71	26	98		
ZY130 Abg. Renten (ZY110+ZY120)	30	-	-	-	63	30	73	97	93	98	1	-	2	-	-	-		
ZY035 Renten ins. (ZY030+ZY130)	74	62	22	92	87	47	99	99	94	99	61	23	99	71	26	98		

* TNS INFRATEST SOZIALFORSCHUNG *

Brutto-Einkommen aus Regel- und Zusatzsicherung (einschl. KLG) und aus anderen Renten - Betrag je Bezieher/in

Teilgesamtheit: Frauen ab 55 Jahren - ohne reine KLG (ohne Heimbewohner) - D e u t s c h l a n d

	+-- ALLE +--			+ V E R H E I R A T E T E +			+----- A L L E I N S T E H E N D E N A C H F A M I L I E N S T A N D -----+											
	Alle	Gesamt		Alle	Verwitwet		Geschieden/Getr.lebend			Ledig								
		55-u. 65 J.	65 u. älter		Alle	55-u. 65 J.	65 u. älter	Alle	55-u. 65 J.	65 u. älter	Alle	55-u. 65 J.	65 u. älter					
Basis hochger. (in Tsd.)	14071	7403	3212	4192	6668	1560	5108	4319	512	3807	1459	717	743	890	331	558		
Basis ungewichtet	14988	7484	2949	4535	7504	1294	6210	4955	430	4525	1612	637	975	937	227	710		
ZY010 Eigene RZSS (brutto)	720	667	837	636	766	965	750	597	826	586	1085	1037	1095	1288	1094	1317		
ZY011 GRV insgesamt	631	594	710	574	665	801	654	548	682	543	902	866	910	1026	907	1042		
ZY015 reine KLG	-	-	-	-	-	-	-	-	-	-	-	-	-	-	-	-		
ZY016 GRV o. r. KLG	631	594	710	574	665	801	654	548	682	543	902	866	910	1026	907	1042		
ZY012 BAV	223	184	272	159	249	367	231	190	(330)	180	299	(375)	280	326	/	311		
ZY013 ZÖD	244	215	182	227	267	244	271	247	(227)	249	259	(259)	259	316	(255)	324		
ZY014 BV	2319	2189	1829	2452	2420	(2045)	2499	2010	/	1948	2405	/	2523	2771	/	2889		
ZY110 Abgeleitete RZSS (brutto)	820	-	-	-	820	668	839	820	668	840	(604)	-	(604)	-	-	-		
ZY111 GRV	690	-	-	-	690	570	705	690	570	706	(604)	-	(604)	-	-	-		
ZY112 BAV	290	-	-	-	290	244	297	290	244	297	-	-	-	-	-	-		
ZY113 ZÖD	251	-	-	-	251	(277)	248	251	(277)	248	-	-	-	-	-	-		
ZY114 BV	1406	-	-	-	1406	(1252)	1424	1406	(1252)	1424	-	-	-	-	-	-		
Eigene o. abgeleit. RZSS	1000	667	837	636	1261	964	1304	1293	919	1341	1090	1037	1101	1288	1094	1317		
Eig. o. abgel. GRV	858	594	710	574	1067	799	1103	1105	761	1147	909	866	917	1026	907	1042		
Eigene u. abgeleit. RZSS	1418	-	-	-	1418	1549	1412	1417	1549	1412	(1550)	-	(1550)	-	-	-		
Eig. u. abgel. GRV	1247	-	-	-	1247	1319	1244	1247	1319	1244	(1382)	-	(1382)	-	-	-		
ZY020 Andere eigene Renten	396	398	375	402	395	(546)	377	339	/	318	446	(600)	391	479	/	518		
ZY021 AdL	287	278	(273)	279	299	-	299	296	-	296	-	-	-	(318)	-	(318)		
ZY022 BSV	1496	(1426)	/	(1401)	(1596)	/	(1500)	/	-	/	/	/	/	/	-	/		
ZY023 GUV	357	389	/	(355)	338	/	252	265	/	255	(623)	/	/	/	-	/		
ZY024 KOV	(420)	/	/	/	(443)	/	(474)	(446)	-	(446)	/	/	/	/	-	/		
ZY027 Priv. Versicherung	324	348	(301)	357	308	(224)	323	314	/	320	(351)	/	(376)	272	/	292		
ZY031 Auslandsrente	242	152	/	(138)	313	/	215	(419)	/	(145)	(213)	/	(184)	/	-	/		
ZY025 Sonstige Renten	339	/	/	/	(389)	-	(389)	(334)	-	(334)	/	-	/	/	-	/		
ZY120 Andere abgeleit. Renten	479	-	-	-	479	(655)	471	479	(655)	471	-	-	-	-	-	-		
ZY121 AdL	369	-	-	-	369	/	370	369	/	370	-	-	-	-	-	-		
ZY122 BSV	897	-	-	-	897	/	(902)	897	/	(902)	-	-	-	-	-	-		
ZY123 GUV	617	-	-	-	617	/	569	617	/	569	-	-	-	-	-	-		
ZY124 KOV	415	-	-	-	415	-	415	415	-	415	-	-	-	-	-	-		
ZY131 Auslandsrente	(304)	-	-	-	(304)	/	(312)	(304)	/	(312)	-	-	-	-	-	-		
ZY125 Sonstige Renten	(560)	-	-	-	(560)	-	(560)	(560)	-	(560)	-	-	-	-	-	-		
ZY030 Eig. Renten (ZY010+ZY020)	733	679	830	651	781	963	765	607	837	596	1104	1042	1118	1310	1041	1352		
ZY130 Abg. Renten (ZY110+ZY120)	840	-	-	-	840	683	860	841	683	861	(604)	-	(604)	-	-	-		
ZY035 Renten ins. (ZY030+ZY130)	1026	679	830	651	1298	980	1345	1337	948	1386	1109	1042	1124	1310	1041	1352		

* TNS INFRATEST SOZIALFORSCHUNG *

Persönliche und haushaltsbezogene Einkommen, Einkommenssummen, Abzüge und Nettoeinkommen - Anteil der Bezieher/innen

Teilgesamtheit: Frauen ab 55 Jahren - ohne reine KLG (ohne Heimbewohner) - D e u t s c h l a n d

	+----- ALLE -----+ + V E R H E I R A T E T E +-----+ A L L E I N S T E H E N D E N A C H F A M I L I E N S T A N D -----+															
	ALLE	VERHEIRATETE			Gesamt			Verwitwet			Geschieden/Getr.lebend			Ledig		
		Alle	55-u. 65 J.	65 u. älter	Alle	55-u. 65 J.	65 u. älter	Alle	55-u. 65 J.	65 u. älter	Alle	55-u. 65 J.	65 u. älter	Alle	55-u. 65 J.	65 u. älter
Basis hochger. (in Tsd.)	14071	7403	3212	4192	6668	1560	5108	4319	512	3807	1459	717	743	890	331	558
Basis ungewichtet	14988	7484	2949	4535	7504	1294	6210	4955	430	4525	1612	637	975	937	227	710
ZY040 Erwerbs- und weitere persönliche Einkommen	21	25	53	3	16	58	3	7	43	2	36	63	9	27	68	2
dar.: ZY041+ZY042 Erwerbseink.	19	23	50	2	15	54	3	6	40	1	33	58	8	26	65	2
ZY043 Arbeitslosenunterst.	1	1	2	-	1	3	0	0	3	-	2	4	-	1	2	0
ZY050 Persönliches Brutto- einkommen (ZY035+ZY040)	90	84	74	92	97	89	99	99	98	99	91	82	99	95	89	99
ZY060 Haushaltsbez. Einkommen	43	45	47	44	40	46	38	36	35	36	49	51	47	46	53	41
dar.: ZY061 Wohngeld	2	0	0	0	3	3	3	2	2	2	9	4	13	4	4	3
ZY062a SH als HLU incl. GS	2	1	1	2	3	2	3	2	2	2	5	3	8	3	1	4
ZY061a ALG II	2	2	4	0	3	13	0	1	8	0	9	18	0	4	11	-
ZY063+ZY064 Altent./Unter.	2	1	0	1	3	5	2	2	3	2	5	6	5	1	3	1
ZY065 Vermietung/Verpacht.	12	16	18	15	8	8	8	9	7	9	6	7	5	8	12	6
ZY066 Zinsen	28	31	27	34	24	17	26	25	16	26	18	14	22	30	27	31
ZY070 Bruttoeinkommen der Person (ZY050+ZY060)	96	93	88	96	100	100	100	100	100	100	100	100	100	100	100	99
ZY080 Pers. Steuern/Sozialabg.	87	79	70	86	96	87	99	99	96	99	88	79	98	94	89	98
ZY081 Lohn-/Einkommenst.	31	32	49	19	31	51	24	28	42	27	33	52	15	36	63	21
ZY082 Beitr. KV	84	75	64	83	95	85	98	98	95	99	88	78	98	93	87	97
ZY083+ZY084 Beitr. GRV/ALV	12	14	32	0	9	39	0	3	26	0	22	44	1	17	47	0
ZY085 Beitr. Pflegevers.	85	76	65	84	96	86	99	99	96	99	88	78	98	94	89	98
ZY090 Nettoeinkommen der Person (ZY070./ZY080)	96	92	87	95	100	100	100	100	100	100	100	100	100	99	99	99
PY070 Bruttoeinkomm. d. Ehepart.	53	100	100	100	-	-	-	-	-	-	-	-	-	-	-	-
PY090 Nettoeinkomm. d. Ehepart.	52	100	99	100	-	-	-	-	-	-	-	-	-	-	-	-
HY070 Bruttoeink. d. Ehepaares/ Alleinsteh. (ZY070+PY070)	100	100	100	100	100	100	100	100	100	100	100	100	100	100	100	99
HY090 Nettoeink. d. Ehepaares/ Alleinsteh. (ZY090+PY090)	100	100	100	100	100	100	100	100	100	100	100	100	100	99	99	99
Wohnungseigentum/Mietfrei	58	67	68	66	48	43	49	55	55	55	32	37	28	39	40	38

Persönliche und haushaltsbezogene Einkommen, Einkommenssummen, Abzüge und Nettoeinkommen - Betrag je Bezieher/in

Teilgesamtheit: Frauen ab 55 Jahren - ohne reine KLG (ohne Heimbewohner) - D e u t s c h l a n d

	+--- ALLE ---+ + V E R H E I R A T E T E + +----- A L L E I N S T E H E N D E N A C H F A M I L I E N S T A N D -----+-----+															
		Alle			Gesamt			Verwitwet			Geschieden/Getr.lebend			Ledig		
		Alle	55-u. 65 J.	65 u. älter	Alle	55-u. 65 J.	65 u. älter	Alle	55-u. 65 J.	65 u. älter	Alle	55-u. 65 J.	65 u. älter	Alle	55-u. 65 J.	65 u. älter
Basis hochger. (in Tsd.)	14071	7403	3212	4192	6668	1560	5108	4319	512	3807	1459	717	743	890	331	558
Basis ungewichtet	14988	7484	2949	4535	7504	1294	6210	4955	430	4525	1612	637	975	937	227	710
ZY040 Erwerbs- und weitere persönliche Einkommen	1667	1545	1623	588	1880	2100	569	1295	1525	573	1923	2137	490	2502	2591	(958)
dar.: ZY041+ZY042 Erwerbseink.	1754	1626	1686	676	1981	2193	610	1385	1591	639	2018	2236	508	2592	2685	(975)
ZY043 Arbeitslosenunterst.	681	678	678	-	684	697	/	(513)	(513)	-	(743)	(743)	-	/	/	/
ZY050 Persönliches Brutto- einkommen (ZY035+ZY040)	1218	955	1419	669	1472	1879	1360	1418	1579	1397	1505	1929	1165	1690	2288	1368
ZY060 Haushaltsbez. Einkommen	378	411	341	468	336	446	295	330	282	336	367	529	195	305	441	203
dar.: ZY061 Wohngeld	85	(56)	(60)	(51)	88	117	80	94	/	85	85	(106)	78	89	(118)	68
ZY062a SH als HLU incl. GS	310	249	(230)	256	339	398	325	360	/	371	319	(445)	264	(333)	/	(316)
ZY061a ALG II	510	378	391	/	596	597	/	450	(453)	/	653	653	/	(555)	(555)	-
ZY063+ZY064 Altent./Unter.	434	274	(167)	303	485	736	325	350	/	363	529	741	259	(1143)	/	/
ZY065 Vermietung/Verpacht.	719	755	517	973	642	609	652	673	483	693	528	622	387	615	(710)	509
ZY066 Zinsen	141	146	137	152	133	111	137	138	50	145	140	168	123	106	104	106
ZY070 Bruttoeinkommen der Person (ZY050+ZY060)	1313	1072	1377	857	1562	1880	1465	1527	1654	1510	1547	1860	1245	1754	2274	1444
ZY080 Pers. Steuern/Sozialabg.	260	271	459	153	251	542	173	193	322	176	357	622	150	385	753	185
ZY081 Lohn-/Einkommenst.	278	312	303	329	238	393	139	146	257	123	348	393	195	424	533	230
ZY082 Beitr. KV	113	98	148	68	126	170	115	119	131	118	138	188	100	143	201	112
ZY083+ZY084 Beitr. GRV/ALV	225	204	206	(33)	259	264	(57)	203	209	/	266	273	/	294	295	/
ZY085 Beitr. Pflegevers.	21	17	20	15	25	25	25	25	22	25	22	25	20	25	27	24
ZY090 Nettoeinkommen der Person (ZY070./ZY080)	1083	849	1023	727	1322	1414	1294	1337	1345	1336	1231	1368	1098	1396	1621	1263
PY070 Bruttoeinkomm. d. Ehepart.	2382	2382	2821	2048	-	-	-	-	-	-	-	-	-	-	-	-
PY090 Nettoeinkomm. d. Ehepart.	1921	1921	2127	1764	-	-	-	-	-	-	-	-	-	-	-	-
HY070 Bruttoeink. d. Ehepaares/ Alleinsteh. (ZY070+PY070)	2513	3370	4022	2871	1562	1880	1465	1527	1654	1510	1547	1860	1245	1754	2274	1444
HY090 Nettoeink. d. Ehepaares/ Alleinsteh. (ZY090+PY090)	2044	2693	3005	2455	1322	1414	1294	1337	1345	1336	1231	1368	1098	1396	1621	1263

Brutto-Einkommen aus Regel- und Zusatzsicherung (einschl. KLG) und aus anderen Renten - Anteil der Bezieher/innen

Teilgesamtheit: Männer und Frauen ab 65 Jahren (ohne Heimbewohner) - D e u t s c h l a n d

	+-- alle +--	+-- LETZTE / HEUTIGE BERUFLICHE STELLUNG ("Alle" einschl. nie erwerbstätig und K.A. zur beruflichen Stellung) +-----+											
		+-----+ M ä n n e r +-----+					+-----+ F r a u e n +-----+						
		Alle	Arbeiter	An- gestellte	Beamte/ Ber.-Sold	Selbst- ständige	Mit- helfende	Alle	Arbeiter	An- gestellte	Beamte/ Ber.-Sold	Selbst- ständige	Mit- helfende
Basis hochger. (in Tsd.)	16515	7166	2744	2781	692	881	7	9348	3088	4765	194	379	434
Basis ungewichtet	18700	7846	3009	3040	850	877	8	10854	3703	5532	220	405	474
ZY010 Eigene RZSS (brutto)	93	97	99	99	99	82	[100]	91	96	95	92	80	69
ZY011 GRV insgesamt	90	91	99	99	42	81	[100]	89	96	95	35	80	69
ZY015 reine KLG	0	-	-	-	-	-	-	1	0	0	-	1	2
ZY016 GRV o. r. KLG	90	91	99	99	42	81	[100]	89	96	95	35	79	66
ZY012 BAV	15	25	26	37	1	7	[18]	6	6	9	-	1	1
ZY013 ZÖD	10	10	7	17	2	1	-	10	4	16	0	1	1
ZY014 BV	5	9	-	0	97	0	-	2	-	0	83	-	-
ZY110 Abgeleitete RZSS (brutto)	24	6	6	5	2	7	-	39	46	35	17	35	43
ZY111 GRV	23	6	6	5	2	7	-	37	45	32	8	33	41
ZY112 BAV	3	-	-	-	-	-	-	5	6	5	2	4	3
ZY113 ZÖD	2	-	-	-	-	-	-	3	3	3	2	1	4
ZY114 BV	2	-	-	-	-	-	-	3	2	4	9	2	2
Eigene o. abgeleit. RZSS	95	97	99	99	99	83	[100]	94	98	96	95	84	81
Eig. o. abgel. GRV	92	91	99	99	43	82	[100]	93	98	96	38	84	80
Eigene u. abgeleit. RZSS	22	6	6	5	2	6	-	35	44	33	15	31	30
Eig. u. abgel. GRV	21	5	6	5	2	6	-	33	43	31	5	29	29
ZY020 Andere eigene Renten	9	13	9	10	6	41	[39]	6	3	5	5	33	21
ZY021 AdL	2	3	2	1	0	19	[39]	2	0	0	-	20	16
ZY022 BSV	1	1	-	0	-	9	-	0	-	0	-	8	-
ZY023 GUV	2	3	4	2	1	3	-	1	1	1	-	1	1
ZY024 KOV	1	1	1	2	2	1	-	0	0	0	-	-	0
ZY027 Priv. Versicherung	3	4	1	4	2	11	[17]	2	1	3	3	5	3
ZY031 Auslandsrente	1	1	1	1	0	1	-	1	0	1	1	1	1
ZY025 Sonstige Renten	0	1	0	1	1	1	-	0	0	0	1	-	1
ZY120 Andere abgeleit. Renten	2	-	-	-	-	-	-	4	3	3	3	12	28
ZY121 AdL	1	-	-	-	-	-	-	2	0	0	1	9	24
ZY122 BSV	0	-	-	-	-	-	-	0	0	0	-	1	1
ZY123 GUV	0	-	-	-	-	-	-	1	1	1	-	0	1
ZY124 KOV	1	-	-	-	-	-	-	1	1	1	3	2	2
ZY131 Auslandsrente	0	-	-	-	-	-	-	0	0	0	0	0	-
ZY125 Sonstige Renten	0	-	-	-	-	-	-	0	0	0	-	0	1
ZY030 Eig. Renten (ZY010+ZY020)	95	99	99	99	100	98	[100]	92	96	95	93	93	78
ZY130 Abg. Renten (ZY110+ZY120)	25	6	6	5	2	7	-	40	46	35	18	42	58
ZY035 Renten ins. (ZY030+ZY130)	97	99	99	99	100	98	[100]	96	98	97	96	97	94

* TNS INFRATEST SOZIALFORSCHUNG *

Brutto-Einkommen aus Regel- und Zusatzsicherung (einschl. KLG) und aus anderen Renten - Betrag je Bezieher/in

Teilgesamtheit: Männer und Frauen ab 65 Jahren (ohne Heimbewohner) - D e u t s c h l a n d

	+-- alle +--	+-- LETZTE / HEUTIGE BERUFLICHE STELLUNG ("Alle" einschl. nie erwerbstätig und K.A. zur beruflichen Stellung) +-----+											
		+-----+ M ä n n e r					+-----+ F r a u e n						
		Alle	Arbeiter	An- gestellte	Beamte/ Ber.-Sold	Selbst- ständige	Mit- helfende	Alle	Arbeiter	An- gestellte	Beamte/ Ber.-Sold	Selbst- ständige	Mit- helfende
Basis hochger. (in Tsd.)	16515	7166	2744	2781	692	881	7	9348	3088	4765	194	379	434
Basis ungewichtet	18700	7846	3009	3040	850	877	8	10854	3703	5532	220	405	474
ZY010 Eigene RZSS (brutto)	1114	1627	1269	1864	2887	911	/	695	537	789	2397	489	286
ZY011 GRV insgesamt	888	1237	1204	1483	381	790	/	615	521	723	430	484	284
ZY015 reine KLG	75	-	-	-	-	-	-	75	(76)	(68)	-	/	(86)
ZY016 GRV o. r. KLG	890	1237	1204	1483	381	790	/	618	523	724	430	488	290
ZY012 BAV	491	584	173	827	(540)	1316	/	204	119	239	-	/	/
ZY013 ZÖD	315	398	298	442	(300)	(369)	-	253	208	263	/	/	/
ZY014 BV	2714	2769	-	/	2767	/	-	2483	-	/	2477	-	-
ZY110 Abgeleitete RZSS (brutto)	788	295	268	316	(297)	323	-	842	762	914	1534	757	629
ZY111 GRV	663	295	268	316	(297)	323	-	706	694	736	(630)	598	560
ZY112 BAV	298	-	-	-	-	-	-	298	140	382	/	(517)	(291)
ZY113 ZÖD	248	-	-	-	-	-	-	248	213	277	/	/	(211)
ZY114 BV	1425	-	-	-	-	-	-	1425	1097	1454	(2069)	(1637)	/
Eigene o. abgeleit. RZSS	1292	1642	1286	1881	2894	928	/	1016	884	1103	2611	778	572
Eig. o. abgel. GRV	1036	1253	1221	1499	392	808	/	872	831	958	525	699	527
Eigene u. abgeleit. RZSS	1435	1653	1445	1912	(2719)	1313	-	1409	1245	1598	3032	1210	851
Eig. u. abgel. GRV	1264	1460	1403	1692	(731)	1151	-	1240	1165	1378	(970)	1042	811
ZY020 Andere eigene Renten	541	632	349	517	318	962	/	388	246	358	(175)	630	282
ZY021 AdL	392	463	436	(393)	/	483	/	288	(245)	/	-	311	276
ZY022 BSV	2140	2451	-	(2553)	-	2436	-	1442	-	(1502)	-	(1421)	-
ZY023 GUV	383	409	390	498	/	329	-	290	264	243	-	/	/
ZY024 KOV	310	291	320	268	(299)	(353)	-	(423)	/	(456)	-	-	/
ZY027 Priv. Versicherung	407	461	235	477	(254)	568	/	336	(242)	322	/	(542)	(247)
ZY031 Auslandsrente	224	259	(159)	213	/	(544)	-	184	/	221	/	/	/
ZY025 Sonstige Renten	477	564	/	(739)	/	(648)	-	344	/	(394)	/	-	/
ZY120 Andere abgeleit. Renten	471	-	-	-	-	-	-	471	405	575	/	438	462
ZY121 AdL	368	-	-	-	-	-	-	368	(317)	(386)	/	392	369
ZY122 BSV	897	-	-	-	-	-	-	897	/	(945)	-	/	/
ZY123 GUV	569	-	-	-	-	-	-	569	(469)	(763)	-	/	/
ZY124 KOV	421	-	-	-	-	-	-	421	404	400	/	/	(560)
ZY131 Auslandsrente	(312)	-	-	-	-	-	-	(312)	/	/	/	/	-
ZY125 Sonstige Renten	(533)	-	-	-	-	-	-	(533)	/	/	-	/	/
ZY030 Eig. Renten (ZY010+ZY020)	1147	1677	1301	1914	2898	1169	/	710	543	805	2380	640	327
ZY130 Abg. Renten (ZY110+ZY120)	808	295	268	316	(297)	323	-	863	778	945	1536	751	686
ZY035 Renten ins. (ZY030+ZY130)	1332	1694	1318	1931	2904	1191	/	1046	900	1133	2606	944	693

* TNS INFRATEST SOZIALFORSCHUNG *

Persönliche und haushaltsbezogene Einkommen, Einkommenssummen, Abzüge und Nettoeinkommen - Anteil der Bezieher/innen

Teilgesamtheit: Männer und Frauen ab 65 Jahren (ohne Heimbewohner) - D e u t s c h l a n d

	+-- alle +--	+- LETZTE / HEUTIGE BERUFLICHE STELLUNG ("Alle" einschl. nie erwerbstätig und K.A. zur beruflichen Stellung) -----+											
		M ä n n e r					F r a u e n						
		Alle	Arbeiter	An- gestellte	Beamte/ Ber.-Sold	Selbst- ständige	Mit- helfende	Alle	Arbeiter	An- gestellte	Beamte/ Ber.-Sold	Selbst- ständige	Mit- helfende
Basis hochger. (in Tsd.)	16515	7166	2744	2781	692	881	7	9348	3088	4765	194	379	434
Basis ungewichtet	18700	7846	3009	3040	850	877	8	10854	3703	5532	220	405	474
ZY040 Erwerbs- und weitere persönliche Einkommen	5	7	4	6	4	21	-	3	2	4	3	10	3
dar.: ZY041+ZY042 Erwerbseink.	4	6	3	6	4	20	-	2	1	3	3	10	3
ZY043 Arbeitslosenunterst.	0	0	-	0	-	-	-	0	-	0	-	-	-
ZY050 Persönliches Brutto- einkommen (ZY035+ZY040)	97	99	100	99	100	99	[100]	96	98	97	97	98	94
ZY060 Haushaltsbez. Einkommen	42	43	27	49	53	64	[49]	41	31	44	61	52	59
dar.: ZY061 Wohngeld	1	1	1	0	0	0	[19]	2	3	2	-	1	1
ZY062a SH als HLU incl. GS	2	2	2	1	0	5	-	2	3	2	-	3	1
ZY061a ALG II	0	0	1	0	-	0	-	0	0	0	-	0	-
ZY063+ZY064 Altent./Unter.	1	1	0	0	-	5	[7]	2	1	1	1	9	11
ZY065 Vermietung/Verpacht.	12	14	6	15	17	35	[36]	11	6	12	26	24	27
ZY066 Zinsen	30	31	18	39	45	34	[24]	30	21	35	49	30	33
ZY070 Bruttoeinkommen der Person (ZY050+ZY060)	99	100	100	100	100	100	[100]	98	99	99	99	99	99
ZY080 Pers. Steuern/Sozialabg.	95	98	98	99	100	98	[100]	93	94	95	98	93	91
ZY081 Lohn-/Einkommenst.	23	26	8	25	93	33	-	22	10	28	93	27	13
ZY082 Beitr. KV	94	97	97	98	98	96	[100]	91	93	93	95	91	88
ZY083+ZY084 Beitr. GRV/ALV	1	1	0	2	-	-	-	0	0	0	-	-	-
ZY085 Beitr. Pflegevers.	95	98	98	99	100	97	[100]	92	93	94	97	92	89
ZY090 Nettoeinkommen der Person (ZY070./ZY080)	99	100	100	100	100	99	[100]	98	99	98	98	99	99
PY070 Bruttoeinkomm. d. Ehepart.	55	69	66	71	71	70	[66]	45	42	48	38	43	37
PY090 Nettoeinkomm. d. Ehepart.	55	68	66	70	66	69	[66]	45	42	48	38	42	37
HY070 Bruttoeink. d. Ehepaares/ Alleinsteh. (ZY070+PY070)	100	100	100	100	100	100	[100]	100	100	100	100	100	100
HY090 Nettoeink. d. Ehepaares/ Alleinsteh. (ZY090+PY090)	100	100	100	100	100	100	[100]	100	100	100	100	100	100
Wohnungseigentum/Mietfrei	59	62	53	63	73	79	[100]	57	51	55	75	83	90

Persönliche und haushaltsbezogene Einkommen, Einkommenssummen, Abzüge und Nettoeinkommen - Betrag je Bezieher/in

EUR/MONAT

Teilgesamtheit: Männer und Frauen ab 65 Jahren (ohne Heimbewohner) - D e u t s c h l a n d

	+-- alle +--	+- LETZTE / HEUTIGE BERUFLICHE STELLUNG ("Alle" einschl. nie erwerbstätig und K.A. zur beruflichen Stellung) -----+											
		M ä n n e r					F r a u e n						
		Alle	Arbeiter	An- gestellte	Beamte/ Ber.-Sold	Selbst- ständige	Mit- helfende	Alle	Arbeiter	An- gestellte	Beamte/ Ber.-Sold	Selbst- ständige	Mit- helfende
Basis hochger. (in Tsd.)	16515	7166	2744	2781	692	881	7	9348	3088	4765	194	379	434
Basis ungewichtet	18700	7846	3009	3040	850	877	8	10854	3703	5532	220	405	474
ZY040 Erwerbs- und weitere persönliche Einkommen	1405	1892	463	1256	1255	3374	-	578	303	425	/	1623	(338)
dar.: ZY041+ZY042 Erwerbseink.	1576	2069	517	1333	1372	3492	-	639	304	444	/	1664	/
ZY043 Arbeitslosenunterst.	/	/	-	/	-	-	-	/	-	/	-	-	-
ZY050 Persönliches Brutto- einkommen (ZY035+ZY040)	1396	1818	1333	2005	2940	1900	/	1061	904	1146	2632	1103	703
ZY060 Haushaltsbez. Einkommen	411	452	154	300	273	1337	/	379	175	452	394	597	398
dar.: ZY061 Wohngeld	78	79	83	/	/	/	/	77	80	75	-	/	/
ZY062a SH als HLU incl. GS	310	318	225	333	/	409	-	304	292	323	-	(250)	/
ZY061a ALG II	324	331	(236)	/	-	/	-	(309)	/	/	-	/	-
ZY063+ZY064 Altent./Unter.	293	227	/	(213)	-	248	/	321	164	264	/	476	370
ZY065 Vermietung/Verpacht.	863	884	273	457	444	1987	/	842	372	1130	527	702	549
ZY066 Zinsen	155	168	81	175	137	317	/	144	93	153	200	300	97
ZY070 Bruttoeinkommen der Person (ZY050+ZY060)	1549	1999	1369	2140	3085	2729	/	1197	951	1327	2815	1408	910
ZY080 Pers. Steuern/Sozialabg.	220	288	138	228	585	718	/	165	101	185	661	253	117
ZY081 Lohn-/Einkommenst.	322	443	51	182	361	1532	-	212	59	211	429	372	170
ZY082 Beitr. KV	118	145	109	149	228	178	/	96	78	101	232	128	81
ZY083+ZY084 Beitr. GRV/ALV	70	80	(64)	85	-	-	-	(48)	/	(51)	-	-	-
ZY085 Beitr. Pflegevers.	24	28	25	32	26	28	/	20	18	23	24	22	14
ZY090 Nettoeinkommen der Person (ZY070./ZY080)	1340	1718	1234	1917	2500	2035	/	1045	856	1155	2185	1169	803
PY070 Bruttoeinkomm. d. Ehepart.	1442	927	679	890	942	1780	/	2047	1575	2346	3245	2068	1310
PY090 Nettoeinkomm. d. Ehepart.	1229	769	603	767	772	1276	/	1764	1410	1993	2610	1707	1160
HY070 Bruttoeink. d. Ehepaares/ Alleinsteh. (ZY070+PY070)	2329	2636	1818	2768	3754	3969	/	2095	1609	2432	4035	2272	1384
HY090 Nettoeink. d. Ehepaares/ Alleinsteh. (ZY090+PY090)	1999	2241	1633	2456	3014	2916	/	1814	1444	2088	3156	1878	1222

* TNS INFRATEST SOZIALFORSCHUNG *

PROZENT SENKRECHT

Brutto-Einkommen aus Regel- und Zusatzsicherung (einschl. KLG) und aus anderen Renten - Anteil der Bezieher/innen

Teilgesamtheit: Männer und Frauen ab 65 Jahren - verheiratet (ohne Heimbewohner) - D e u t s c h l a n d

	+-- alle +--	+-- LETZTE / HEUTIGE BERUFLICHE STELLUNG ("Alle" einschl. nie erwerbstätig und K.A. zur beruflichen Stellung) +--											
		M ä n n e r					F r a u e n						
		Alle	Arbeiter	An- gestellte	Beamte/ Ber.-Sold	Selbst- ständige	Mit- helfende	Alle	Arbeiter	An- gestellte	Beamte/ Ber.-Sold	Selbst- ständige	Mit- helfende
Basis hochger. (in Tsd.)	9415	5220	1960	2065	523	633	5	4195	1307	2276	74	162	161
Basis ungewichtet	10360	5821	2184	2291	662	643	6	4539	1422	2497	78	168	169
ZY010 Eigene RZSS (brutto)	94	97	99	99	100	83	[100]	90	96	94	90	77	74
ZY011 GRV insgesamt	90	91	99	98	42	82	[100]	89	96	94	34	76	74
ZY015 reine KLG	0	-	-	-	-	-	-	0	0	-	-	-	1
ZY016 GRV o. r. KLG	90	91	99	98	42	82	[100]	89	96	94	34	76	73
ZY012 BAV	17	26	27	38	1	7	-	5	6	7	-	1	-
ZY013 ZÖD	9	10	7	17	2	1	-	9	4	14	1	2	1
ZY014 BV	6	10	-	0	98	0	-	1	-	-	76	-	-
ZY110 Abgeleitete RZSS (brutto)	-	-	-	-	-	-	-	-	-	-	-	-	-
ZY111 GRV	-	-	-	-	-	-	-	-	-	-	-	-	-
ZY112 BAV	-	-	-	-	-	-	-	-	-	-	-	-	-
ZY113 ZÖD	-	-	-	-	-	-	-	-	-	-	-	-	-
ZY114 BV	-	-	-	-	-	-	-	-	-	-	-	-	-
Eigene o. abgeleit. RZSS	94	97	99	99	100	83	[100]	90	96	94	90	77	74
Eig. o. abgel. GRV	90	91	99	98	42	82	[100]	89	96	94	34	76	74
Eigene u. abgeleit. RZSS	-	-	-	-	-	-	-	-	-	-	-	-	-
Eig. u. abgel. GRV	-	-	-	-	-	-	-	-	-	-	-	-	-
ZY020 Andere eigene Renten	10	13	9	10	5	43	[36]	6	2	4	6	43	29
ZY021 AdL	3	3	2	1	0	19	[36]	2	0	0	-	24	26
ZY022 BSV	1	1	-	1	-	10	-	1	-	0	-	11	-
ZY023 GUV	2	3	4	2	1	3	-	1	0	0	-	2	2
ZY024 KOV	1	1	1	1	2	1	-	0	-	0	-	-	-
ZY027 Priv. Versicherung	3	4	2	3	1	11	[26]	2	0	2	2	8	1
ZY031 Auslandsrente	1	1	1	1	0	1	-	1	0	1	2	1	1
ZY025 Sonstige Renten	0	0	0	1	1	1	-	0	-	0	2	-	0
ZY120 Andere abgeleit. Renten	-	-	-	-	-	-	-	-	-	-	-	-	-
ZY121 AdL	-	-	-	-	-	-	-	-	-	-	-	-	-
ZY122 BSV	-	-	-	-	-	-	-	-	-	-	-	-	-
ZY123 GUV	-	-	-	-	-	-	-	-	-	-	-	-	-
ZY124 KOV	-	-	-	-	-	-	-	-	-	-	-	-	-
ZY131 Auslandsrente	-	-	-	-	-	-	-	-	-	-	-	-	-
ZY125 Sonstige Renten	-	-	-	-	-	-	-	-	-	-	-	-	-
ZY030 Eig. Renten (ZY010+ZY020)	96	99	99	99	100	98	[100]	92	96	94	92	95	85
ZY130 Abg. Renten (ZY110+ZY120)	-	-	-	-	-	-	-	-	-	-	-	-	-
ZY035 Renten ins. (ZY030+ZY130)	96	99	99	99	100	98	[100]	92	96	94	92	95	85

* TNS INFRATEST SOZIALFORSCHUNG *

Brutto-Einkommen aus Regel- und Zusatzsicherung (einschl. KLG) und aus anderen Renten - Betrag je Bezieher/in

Teilgesamtheit: Männer und Frauen ab 65 Jahren - verheiratet (ohne Heimbewohner) - D e u t s c h l a n d

	alle	LETZTE / HEUTIGE BERUFLICHE STELLUNG ("Alle" einschl. nie erwerbstätig und K.A. zur beruflichen Stellung)											
		M ä n n e r					F r a u e n						
		Alle	Arbeiter	An-gestellte	Beamte/ Ber.-Sold	Selbst- ständige	Mit- helfende	Alle	Arbeiter	An-gestellte	Beamte/ Ber.-Sold	Selbst- ständige	Mit- helfende
Basis hochger. (in Tsd.)	9415	5220	1960	2065	523	633	5	4195	1307	2276	74	162	161
Basis ungewichtet	10360	5821	2184	2291	662	643	6	4539	1422	2497	78	168	169
ZY010 Eigene RZSS (brutto)	1235	1683	1300	1923	2955	946	/	635	516	695	2216	512	318
ZY011 GRV insgesamt	961	1267	1234	1516	390	803	/	573	501	648	(363)	512	317
ZY015 reine KLG	/	-	-	-	-	-	-	/	/	-	-	-	/
ZY016 GRV o. r. KLG	962	1267	1234	1516	390	803	/	574	501	648	(363)	512	318
ZY012 BAV	543	605	173	841	/	1500	-	159	96	188	-	/	-
ZY013 ZÖD	341	427	299	479	(323)	/	-	227	229	229	/	/	/
ZY014 BV	2796	2834	-	/	2828	/	-	2452	-	-	2452	-	-
ZY110 Abgeleitete RZSS (brutto)	-	-	-	-	-	-	-	-	-	-	-	-	-
ZY111 GRV	-	-	-	-	-	-	-	-	-	-	-	-	-
ZY112 BAV	-	-	-	-	-	-	-	-	-	-	-	-	-
ZY113 ZÖD	-	-	-	-	-	-	-	-	-	-	-	-	-
ZY114 BV	-	-	-	-	-	-	-	-	-	-	-	-	-
Eigene o. abgeleit. RZSS	1235	1683	1300	1923	2955	946	/	635	516	695	2216	512	318
Eig. o. abgel. GRV	961	1267	1234	1516	390	803	/	573	501	648	(363)	512	317
Eigene u. abgeleit. RZSS	-	-	-	-	-	-	-	-	-	-	-	-	-
Eig. u. abgel. GRV	-	-	-	-	-	-	-	-	-	-	-	-	-
ZY020 Andere eigene Renten	608	683	378	589	339	980	/	402	(216)	281	/	726	270
ZY021 AdL	406	474	431	(408)	/	495	/	279	/	/	-	314	261
ZY022 BSV	2197	2450	-	(2496)	-	2442	-	(1401)	-	/	-	(1631)	-
ZY023 GUV	434	446	426	560	/	(310)	-	(355)	/	(263)	-	/	/
ZY024 KOV	311	318	(389)	296	(357)	/	-	/	-	/	-	-	-
ZY027 Priv. Versicherung	439	474	239	487	/	597	/	357	/	321	/	(484)	/
ZY031 Auslandsrente	174	193	(186)	(225)	/	/	-	(138)	/	(166)	/	/	/
ZY025 Sonstige Renten	738	(886)	/	(1116)	/	/	-	/	-	/	/	-	/
ZY120 Andere abgeleit. Renten	-	-	-	-	-	-	-	-	-	-	-	-	-
ZY121 AdL	-	-	-	-	-	-	-	-	-	-	-	-	-
ZY122 BSV	-	-	-	-	-	-	-	-	-	-	-	-	-
ZY123 GUV	-	-	-	-	-	-	-	-	-	-	-	-	-
ZY124 KOV	-	-	-	-	-	-	-	-	-	-	-	-	-
ZY131 Auslandsrente	-	-	-	-	-	-	-	-	-	-	-	-	-
ZY125 Sonstige Renten	-	-	-	-	-	-	-	-	-	-	-	-	-
ZY030 Eig. Renten (ZY010+ZY020)	1274	1739	1332	1976	2970	1233	/	651	518	704	2184	746	369
ZY130 Abg. Renten (ZY110+ZY120)	-	-	-	-	-	-	-	-	-	-	-	-	-
ZY035 Renten ins. (ZY030+ZY130)	1274	1739	1332	1976	2970	1233	/	651	518	704	2184	746	369

* TNS INFRATEST SOZIALFORSCHUNG *

Persönliche und haushaltsbezogene Einkommen, Einkommenssummen, Abzüge und Nettoeinkommen - Anteil der Bezieher/innen

Teilgesamtheit: Männer und Frauen ab 65 Jahren - verheiratet (ohne Heimbewohner) - D e u t s c h l a n d

	+-- alle +--	+- LETZTE / HEUTIGE BERUFLICHE STELLUNG ("Alle" einschl. nie erwerbstätig und K.A. zur beruflichen Stellung) -----+											
		M ä n n e r					F r a u e n						
		Alle	Arbeiter	An- gestellte	Beamte/ Ber.-Sold	Selbst- ständige	Mit- helfende	Alle	Arbeiter	An- gestellte	Beamte/ Ber.-Sold	Selbst- ständige	Mit- helfende
Basis hochger. (in Tsd.)	9415	5220	1960	2065	523	633	5	4195	1307	2276	74	162	161
Basis ungewichtet	10360	5821	2184	2291	662	643	6	4539	1422	2497	78	168	169
ZY040 Erwerbs- und weitere persönliche Einkommen	5	7	3	6	4	23	-	3	2	3	4	14	3
dar.: ZY041+ZY042 Erwerbseink.	4	6	2	6	3	22	-	2	1	3	4	13	3
ZY043 Arbeitslosenunterst.	0	0	-	0	-	-	-	-	-	-	-	-	-
ZY050 Persönliches Brutto- einkommen (ZY035+ZY040)	96	99	99	99	100	99	[100]	92	96	94	93	95	85
ZY060 Haushaltsbez. Einkommen	45	45	28	52	57	64	[75]	44	32	49	72	56	67
dar.: ZY061 Wohngeld	0	0	0	0	1	0	[29]	0	0	0	-	1	-
ZY062a SH als HLU incl. GS	2	2	2	1	0	2	-	2	1	1	-	2	1
ZY061a ALG II	0	1	1	0	-	0	-	0	0	0	-	-	-
ZY063+ZY064 Altent./Unter.	1	1	0	0	-	6	[10]	1	0	0	-	6	13
ZY065 Vermietung/Verpacht.	15	16	7	17	19	37	[55]	15	7	16	41	35	31
ZY066 Zinsen	34	34	19	42	47	39	[36]	34	26	40	56	35	35
ZY070 Bruttoeinkommen der Person (ZY050+ZY060)	98	100	100	100	100	100	[100]	96	98	98	97	97	96
ZY080 Pers. Steuern/Sozialabg.	93	98	98	98	100	98	[100]	86	87	90	94	88	77
ZY081 Lohn-/Einkommenst.	21	22	5	19	91	32	-	19	8	23	87	31	11
ZY082 Beitr. KV	91	98	97	98	98	97	[100]	83	85	87	88	84	72
ZY083+ZY084 Beitr. GRV/ALV	1	1	0	2	-	-	-	0	0	0	-	-	-
ZY085 Beitr. Pflegevers.	92	98	98	98	100	98	[100]	84	86	88	92	85	73
ZY090 Nettoeinkommen der Person (ZY070./ZY080)	98	100	100	100	100	99	[100]	95	98	97	96	97	96
PY070 Bruttoeinkomm. d. Ehepart.	97	94	93	95	94	97	[100]	100	100	100	100	100	100
PY090 Nettoeinkomm. d. Ehepart.	96	93	93	95	88	96	[100]	100	100	100	100	99	99
HY070 Bruttoeink. d. Ehepartners/ Alleinsteh. (ZY070+PY070)	100	100	100	100	100	100	[100]	100	100	100	100	100	100
HY090 Nettoeink. d. Ehepartners/ Alleinsteh. (ZY090+PY090)	100	100	100	100	100	100	[100]	100	100	100	100	100	99
Wohnungseigentum/Mietfrei	66	66	56	69	76	83	[100]	66	61	66	94	89	91

Persönliche und haushaltsbezogene Einkommen, Einkommenssummen, Abzüge und Nettoeinkommen - Betrag je Bezieher/in

Teilgesamtheit: Männer und Frauen ab 65 Jahren - verheiratet (ohne Heimbewohner) - D e u t s c h l a n d

	+-- alle +--	+- LETZTE / HEUTIGE BERUFLICHE STELLUNG ("Alle" einschl. nie erwerbstätig und K.A. zur beruflichen Stellung) -----+ M ä n n e r -----+ F r a u e n -----+											
		Alle	M ä n n e r					Alle	F r a u e n				
			Arbeiter	An- gestellte	Beamte/ Ber.-Sold	Selbst- ständige	Mit- helfende		Arbeiter	An- gestellte	Beamte/ Ber.-Sold	Selbst- ständige	Mit- helfende
Basis hochger. (in Tsd.)	9415	5220	1960	2065	523	633	5	4195	1307	2276	74	162	161
Basis ungewichtet	10360	5821	2184	2291	662	643	6	4539	1422	2497	78	168	169
ZY040 Erwerbs- und weitere persönliche Einkommen	1700	2121	477	1242	(1120)	3866	-	588	340	352	/	(1779)	/
dar.: ZY041+ZY042 Erwerbseink.	1956	2362	555	1327	(1278)	4046	-	676	(392)	351	/	(1857)	/
ZY043 Arbeitslosenunterst.	/	/	-	/	-	-	-	-	-	-	-	-	-
ZY050 Persönliches Brutto- einkommen (ZY035+ZY040)	1364	1882	1348	2049	2996	2111	/	668	524	714	2171	999	385
ZY060 Haushaltsbez. Einkommen	458	450	141	262	245	1528	/	468	152	591	470	743	320
dar.: ZY061 Wohngeld	60	(65)	/	/	/	/	/	(51)	/	/	-	/	-
ZY062a SH als HLU incl. GS	257	258	180	(348)	/	(262)	-	256	(196)	(250)	-	/	/
ZY061a ALG II	264	267	(224)	/	-	/	-	/	/	/	-	-	-
ZY063+ZY064 Altent./Unter.	250	203	/	/	-	218	/	303	/	/	-	/	(474)
ZY065 Vermietung/Verpacht.	928	894	249	388	391	2232	/	972	287	1331	(560)	747	372
ZY066 Zinsen	152	152	75	151	121	309	/	152	96	158	179	411	76
ZY070 Bruttoeinkommen der Person (ZY050+ZY060)	1542	2071	1380	2172	3135	3066	/	857	566	984	2419	1413	564
ZY080 Pers. Steuern/Sozialabg.	241	302	139	225	552	855	/	153	63	182	585	339	77
ZY081 Lohn-/Einkommenst.	465	556	69	211	330	1978	-	329	41	380	374	547	(79)
ZY082 Beitr. KV	115	148	110	151	230	186	/	68	49	70	231	133	61
ZY083+ZY084 Beitr. GRV/ALV	80	91	/	99	-	-	-	(33)	/	/	-	-	-
ZY085 Beitr. Pflegevers.	23	29	25	32	27	28	/	15	11	16	23	21	9
ZY090 Nettoeinkommen der Person (ZY070./ZY080)	1321	1777	1245	1952	2583	2238	/	726	511	824	1888	1110	503
PY070 Bruttoeinkomm. d. Ehepart.	1442	927	679	890	942	1780	/	2047	1575	2346	3245	2068	1310
PY090 Nettoeinkomm. d. Ehepart.	1229	769	603	767	772	1276	/	1764	1410	1993	2610	1707	1160
HY070 Bruttoeink. d. Ehepaares/ Alleinsteh. (ZY070+PY070)	2912	2945	2009	3019	4020	4792	/	2870	2128	3307	5602	3440	1854
HY090 Nettoeink. d. Ehepaares/ Alleinsteh. (ZY090+PY090)	2477	2494	1803	2678	3262	3462	/	2454	1909	2788	4418	2773	1648

Brutto-Einkommen aus Regel- und Zusatzsicherung (einschl. KLG) und aus anderen Renten - Anteil der Bezieher/innen

Teilgesamtheit: Verheiratete Männer ab 65 Jahren, deren Ehefrau ein eigenes Einkommen bezieht (ohne Heimbewohner) - D e u t s c h l a n d

	+-- alle +--	+-- LETZTE / HEUTIGE BERUFLICHE STELLUNG ("Alle" einschl. nie erwerbstätig und K.A. zur beruflichen Stellung) +-----+											
		+-----+ M ä n n e r					+-----+ F r a u e n						
		Alle	Arbeiter	An- gestellte	Beamte/ Ber.-Sold	Selbst- ständige	Mit- helfende	Alle	Arbeiter	An- gestellte	Beamte/ Ber.-Sold	Selbst- ständige	Mit- helfende
Basis hochger. (in Tsd.)	4881	4881	1814	1957	460	611	5	-	-	-	-	-	-
Basis ungewichtet	5485	5485	2049	2193	581	621	6	-	-	-	-	-	-
ZY010 Eigene RZSS (brutto)	97	97	99	99	99	83	[100]	-	-	-	-	-	-
ZY011 GRV insgesamt	91	91	99	98	44	82	[100]	-	-	-	-	-	-
ZY015 reine KLG	-	-	-	-	-	-	-	-	-	-	-	-	-
ZY016 GRV o. r. KLG	91	91	99	98	44	82	[100]	-	-	-	-	-	-
ZY012 BAV	26	26	26	37	1	7	-	-	-	-	-	-	-
ZY013 ZÖD	9	9	6	17	2	1	-	-	-	-	-	-	-
ZY014 BV	9	9	-	0	97	0	-	-	-	-	-	-	-
ZY110 Abgeleitete RZSS (brutto)	-	-	-	-	-	-	-	-	-	-	-	-	-
ZY111 GRV	-	-	-	-	-	-	-	-	-	-	-	-	-
ZY112 BAV	-	-	-	-	-	-	-	-	-	-	-	-	-
ZY113 ZÖD	-	-	-	-	-	-	-	-	-	-	-	-	-
ZY114 BV	-	-	-	-	-	-	-	-	-	-	-	-	-
Eigene o. abgeleit. RZSS	97	97	99	99	99	83	[100]	-	-	-	-	-	-
Eig. o. abgel. GRV	91	91	99	98	44	82	[100]	-	-	-	-	-	-
Eigene u. abgeleit. RZSS	-	-	-	-	-	-	-	-	-	-	-	-	-
Eig. u. abgel. GRV	-	-	-	-	-	-	-	-	-	-	-	-	-
ZY020 Andere eigene Renten	13	13	8	10	5	43	[36]	-	-	-	-	-	-
ZY021 AdL	3	3	2	1	0	19	[36]	-	-	-	-	-	-
ZY022 BSV	1	1	-	0	-	10	-	-	-	-	-	-	-
ZY023 GUV	3	3	4	2	1	3	-	-	-	-	-	-	-
ZY024 KOV	1	1	1	1	2	1	-	-	-	-	-	-	-
ZY027 Priv. Versicherung	4	4	2	4	1	12	[26]	-	-	-	-	-	-
ZY031 Auslandsrente	1	1	1	2	0	1	-	-	-	-	-	-	-
ZY025 Sonstige Renten	0	0	0	1	0	1	-	-	-	-	-	-	-
ZY120 Andere abgeleit. Renten	-	-	-	-	-	-	-	-	-	-	-	-	-
ZY121 AdL	-	-	-	-	-	-	-	-	-	-	-	-	-
ZY122 BSV	-	-	-	-	-	-	-	-	-	-	-	-	-
ZY123 GUV	-	-	-	-	-	-	-	-	-	-	-	-	-
ZY124 KOV	-	-	-	-	-	-	-	-	-	-	-	-	-
ZY131 Auslandsrente	-	-	-	-	-	-	-	-	-	-	-	-	-
ZY125 Sonstige Renten	-	-	-	-	-	-	-	-	-	-	-	-	-
ZY030 Eig. Renten (ZY010+ZY020)	99	99	99	99	99	98	[100]	-	-	-	-	-	-
ZY130 Abg. Renten (ZY110+ZY120)	-	-	-	-	-	-	-	-	-	-	-	-	-
ZY035 Renten ins. (ZY030+ZY130)	99	99	99	99	99	98	[100]	-	-	-	-	-	-

* TNS INFRATEST SOZIALFORSCHUNG *

Brutto-Einkommen aus Regel- und Zusatzsicherung (einschl. KLG) und aus anderen Renten - Betrag je Bezieher/in

Teilgesamtheit: Verheiratete Männer ab 65 Jahren, deren Ehefrau ein eigenes Einkommen bezieht (ohne Heimbewohner) - D e u t s c h l a n d

	alle	LETZTE / HEUTIGE BERUFLICHE STELLUNG ("Alle" einschl. nie erwerbstätig und K.A. zur beruflichen Stellung)												
		M ä n n e r					F r a u e n							
		Alle	Arbeiter	An-gestellte	Beamte/ Ber.-Sold	Selbst- ständige	Mit- helfende	Alle	Arbeiter	An-gestellte	Beamte/ Ber.-Sold	Selbst- ständige	Mit- helfende	
Basis hochger. (in Tsd.)	4881	4881	1814	1957	460	611	5	-	-	-	-	-	-	-
Basis ungewichtet	5485	5485	2049	2193	581	621	6	-	-	-	-	-	-	-
ZY010 Eigene RZSS (brutto)	1663	1663	1289	1911	2907	951	/	-	-	-	-	-	-	-
ZY011 GRV insgesamt	1264	1264	1226	1513	389	807	/	-	-	-	-	-	-	-
ZY015 reine KLG	-	-	-	-	-	-	-	-	-	-	-	-	-	-
ZY016 GRV o. r. KLG	1264	1264	1226	1513	389	807	/	-	-	-	-	-	-	-
ZY012 BAV	606	606	172	833	/	1513	-	-	-	-	-	-	-	-
ZY013 ZÖD	427	427	292	480	(323)	/	-	-	-	-	-	-	-	-
ZY014 BV	2785	2785	-	/	2778	/	-	-	-	-	-	-	-	-
ZY110 Abgeleitete RZSS (brutto)	-	-	-	-	-	-	-	-	-	-	-	-	-	-
ZY111 GRV	-	-	-	-	-	-	-	-	-	-	-	-	-	-
ZY112 BAV	-	-	-	-	-	-	-	-	-	-	-	-	-	-
ZY113 ZÖD	-	-	-	-	-	-	-	-	-	-	-	-	-	-
ZY114 BV	-	-	-	-	-	-	-	-	-	-	-	-	-	-
Eigene o. abgeleit. RZSS	1663	1663	1289	1911	2907	951	/	-	-	-	-	-	-	-
Eig. o. abgel. GRV	1264	1264	1226	1513	389	807	/	-	-	-	-	-	-	-
Eigene u. abgeleit. RZSS	-	-	-	-	-	-	-	-	-	-	-	-	-	-
Eig. u. abgel. GRV	-	-	-	-	-	-	-	-	-	-	-	-	-	-
ZY020 Andere eigene Renten	678	678	372	536	342	993	/	-	-	-	-	-	-	-
ZY021 AdL	471	471	425	(408)	/	493	/	-	-	-	-	-	-	-
ZY022 BSV	2412	2412	-	(2040)	-	2464	-	-	-	-	-	-	-	-
ZY023 GUV	414	414	419	466	/	(312)	-	-	-	-	-	-	-	-
ZY024 KOV	321	321	(399)	303	(349)	/	-	-	-	-	-	-	-	-
ZY027 Priv. Versicherung	476	476	(216)	490	/	601	/	-	-	-	-	-	-	-
ZY031 Auslandsrente	196	196	(198)	(225)	/	/	-	-	-	-	-	-	-	-
ZY025 Sonstige Renten	(955)	(955)	/	(1271)	/	/	-	-	-	-	-	-	-	-
ZY120 Andere abgeleit. Renten	-	-	-	-	-	-	-	-	-	-	-	-	-	-
ZY121 AdL	-	-	-	-	-	-	-	-	-	-	-	-	-	-
ZY122 BSV	-	-	-	-	-	-	-	-	-	-	-	-	-	-
ZY123 GUV	-	-	-	-	-	-	-	-	-	-	-	-	-	-
ZY124 KOV	-	-	-	-	-	-	-	-	-	-	-	-	-	-
ZY131 Auslandsrente	-	-	-	-	-	-	-	-	-	-	-	-	-	-
ZY125 Sonstige Renten	-	-	-	-	-	-	-	-	-	-	-	-	-	-
ZY030 Eig. Renten (ZY010+ZY020)	1717	1717	1320	1958	2923	1243	/	-	-	-	-	-	-	-
ZY130 Abg. Renten (ZY110+ZY120)	-	-	-	-	-	-	-	-	-	-	-	-	-	-
ZY035 Renten ins. (ZY030+ZY130)	1717	1717	1320	1958	2923	1243	/	-	-	-	-	-	-	-

* TNS INFRATEST SOZIALFORSCHUNG *

Persönliche und haushaltsbezogene Einkommen, Einkommenssummen, Abzüge und Nettoeinkommen - Anteil der Bezieher/innen

Teilgesamtheit: Verheiratete Männer ab 65 Jahren, deren Ehefrau ein eigenes Einkommen bezieht (ohne Heimbewohner) - D e u t s c h l a n d

	+-- alle +--	+- LETZTE / HEUTIGE BERUFLICHE STELLUNG ("Alle" einschl. nie erwerbstätig und K.A. zur beruflichen Stellung) -----+											
		+----- M ä n n e r -----+					+----- F r a u e n -----+						
		Alle	Arbeiter	An- gestellte	Beamte/ Ber.-Sold	Selbst- ständige	Mit- helfende	Alle	Arbeiter	An- gestellte	Beamte/ Ber.-Sold	Selbst- ständige	Mit- helfende
Basis hochger. (in Tsd.)	4881	4881	1814	1957	460	611	5	-	-	-	-	-	-
Basis ungewichtet	5485	5485	2049	2193	581	621	6	-	-	-	-	-	-
ZY040 Erwerbs- und weitere persönliche Einkommen	7	7	3	7	4	22	-	-	-	-	-	-	-
dar.: ZY041+ZY042 Erwerbseink.	6	6	2	6	3	21	-	-	-	-	-	-	-
ZY043 Arbeitslosenunterst.	0	0	-	0	-	-	-	-	-	-	-	-	-
ZY050 Persönliches Brutto- einkommen (ZY035+ZY040)	99	99	99	99	100	99	[100]	-	-	-	-	-	-
ZY060 Haushaltsbez. Einkommen	48	48	31	55	59	66	[75]	-	-	-	-	-	-
dar.: ZY061 Wohngeld	0	0	0	0	1	0	[29]	-	-	-	-	-	-
ZY062a SH als HLU incl. GS	2	2	2	1	0	2	-	-	-	-	-	-	-
ZY061a ALG II	1	1	1	0	-	0	-	-	-	-	-	-	-
ZY063+ZY064 Altent./Unter.	1	1	0	0	-	6	[10]	-	-	-	-	-	-
ZY065 Vermietung/Verpacht.	16	16	7	17	20	38	[55]	-	-	-	-	-	-
ZY066 Zinsen	36	36	21	45	50	40	[36]	-	-	-	-	-	-
ZY070 Bruttoeinkommen der Person (ZY050+ZY060)	100	100	100	100	100	100	[100]	-	-	-	-	-	-
ZY080 Pers. Steuern/Sozialabg.	98	98	98	98	100	98	[100]	-	-	-	-	-	-
ZY081 Lohn-/Einkommenst.	22	22	5	20	91	32	-	-	-	-	-	-	-
ZY082 Beitr. KV	97	97	97	98	98	97	[100]	-	-	-	-	-	-
ZY083+ZY084 Beitr. GRV/ALV	1	1	0	2	-	-	-	-	-	-	-	-	-
ZY085 Beitr. Pflegevers.	98	98	98	98	100	98	[100]	-	-	-	-	-	-
ZY090 Nettoeinkommen der Person (ZY070./ZY080)	100	100	100	100	100	100	[100]	-	-	-	-	-	-
PY070 Bruttoeinkomm. d. Ehepart.	100	100	100	100	100	100	[100]	-	-	-	-	-	-
PY090 Nettoeinkomm. d. Ehepart.	100	100	100	100	100	100	[100]	-	-	-	-	-	-
HY070 Bruttoeink. d. Ehepaares/ Alleinsteh. (ZY070+PY070)	100	100	100	100	100	100	[100]	-	-	-	-	-	-
HY090 Nettoeink. d. Ehepaares/ Alleinsteh. (ZY090+PY090)	100	100	100	100	100	100	[100]	-	-	-	-	-	-
Wohnungseigentum/Mietfrei	66	66	56	68	77	84	[100]	-	-	-	-	-	-

Persönliche und haushaltsbezogene Einkommen, Einkommenssummen, Abzüge und Nettoeinkommen - Betrag je Bezieher/in

EUR/MONAT

Teilgesamtheit: Verheiratete Männer ab 65 Jahren, deren Ehefrau ein eigenes Einkommen bezieht (ohne Heimbewohner) - D e u t s c h l a n d

	+-- alle +--	+- LETZTE / HEUTIGE BERUFLICHE STELLUNG ("Alle" einschl. nie erwerbstätig und K.A. zur beruflichen Stellung) -----+											
		+-----+ M ä n n e r					+-----+ F r a u e n						
		Alle	Arbeiter	An- gestellte	Beamte/ Ber.-Sold	Selbst- ständige	Mit- helfende	Alle	Arbeiter	An- gestellte	Beamte/ Ber.-Sold	Selbst- ständige	Mit- helfende
Basis hochger. (in Tsd.)	4881	4881	1814	1957	460	611	5	-	-	-	-	-	-
Basis ungewichtet	5485	5485	2049	2193	581	621	6	-	-	-	-	-	-
ZY040 Erwerbs- und weitere persönliche Einkommen	2160	2160	445	1249	(1102)	3967	-	-	-	-	-	-	-
dar.: ZY041+ZY042 Erwerbseink.	2411	2411	515	1337	(1268)	4163	-	-	-	-	-	-	-
ZY043 Arbeitslosenunterst.	/	/	-	/	-	-	-	-	-	-	-	-	-
ZY050 Persönliches Brutto- einkommen (ZY035+ZY040)	1866	1866	1334	2035	2949	2126	/	-	-	-	-	-	-
ZY060 Haushaltsbez. Einkommen	455	455	141	262	259	1534	/	-	-	-	-	-	-
dar.: ZY061 Wohngeld	(65)	(65)	/	/	/	/	/	-	-	-	-	-	-
ZY062a SH als HLU incl. GS	258	258	180	(348)	/	(262)	-	-	-	-	-	-	-
ZY061a ALG II	267	267	(224)	/	-	/	-	-	-	-	-	-	-
ZY063+ZY064 Altent./Unter.	203	203	/	/	-	218	/	-	-	-	-	-	-
ZY065 Vermietung/Verpacht.	904	904	249	390	413	2242	/	-	-	-	-	-	-
ZY066 Zinsen	153	153	75	150	126	309	/	-	-	-	-	-	-
ZY070 Bruttoeinkommen der Person (ZY050+ZY060)	2068	2068	1370	2164	3103	3114	/	-	-	-	-	-	-
ZY080 Pers. Steuern/Sozialabg.	304	304	138	225	543	874	/	-	-	-	-	-	-
ZY081 Lohn-/Einkommenst.	571	571	70	211	329	2023	-	-	-	-	-	-	-
ZY082 Beitr. KV	145	145	109	149	222	186	/	-	-	-	-	-	-
ZY083+ZY084 Beitr. GRV/ALV	95	95	/	99	-	-	-	-	-	-	-	-	-
ZY085 Beitr. Pflegevers.	28	28	25	32	27	28	/	-	-	-	-	-	-
ZY090 Nettoeinkommen der Person (ZY070./ZY080)	1771	1771	1235	1944	2560	2263	/	-	-	-	-	-	-
PY070 Bruttoeinkomm. d. Ehepart.	933	933	679	892	998	1785	/	-	-	-	-	-	-
PY090 Nettoeinkomm. d. Ehepart.	769	769	603	767	772	1276	/	-	-	-	-	-	-
HY070 Bruttoeink. d. Ehepaares/ Alleinsteh. (ZY070+PY070)	3001	3001	2049	3056	4101	4899	/	-	-	-	-	-	-
HY090 Nettoeink. d. Ehepaares/ Alleinsteh. (ZY090+PY090)	2538	2538	1839	2710	3333	3529	/	-	-	-	-	-	-

Brutto-Einkommen aus Regel- und Zusatzsicherung (einschl. KLG) und aus anderen Renten - Anteil der Bezieher/innen

Teilgesamtheit: Männer und Frauen ab 65 Jahren (ohne Heimbewohner) - D e u t s c h l a n d, Privatwirtschaft

	+-- alle +--	+-- LETZTE / HEUTIGE BERUFLICHE STELLUNG ("Alle" einschl. nie erwerbstätig und K.A. zur beruflichen Stellung) +-----+											
		+-----+ M ä n n e r +-----+					+-----+ F r a u e n +-----+						
		Alle	Arbeiter	An- gestellte	Beamte/ Ber.-Sold	Selbst- ständige	Mit- helfende	Alle	Arbeiter	An- gestellte	Beamte/ Ber.-Sold	Selbst- ständige	Mit- helfende
Basis hochger. (in Tsd.)	12385	5505	2486	2080	10	881	7	6880	2776	3214	-	379	426
Basis ungewichtet	13625	5835	2722	2173	14	877	8	7790	3328	3497	-	405	467
ZY010 Eigene RZSS (brutto)	94	96	99	99	(100)	82	[100]	92	96	94	-	80	68
ZY011 GRV insgesamt	94	96	99	99	(62)	81	[100]	92	96	94	-	80	68
ZY015 reine KLG	0	-	-	-	-	-	-	0	0	0	-	1	2
ZY016 GRV o. r. KLG	94	96	99	99	(62)	81	[100]	92	95	94	-	79	66
ZY012 BAV	19	32	28	48	(46)	7	[18]	8	6	12	-	1	1
ZY013 ZÖD	1	1	0	1	-	1	-	1	0	1	-	1	0
ZY014 BV	0	0	-	-	(100)	0	-	-	-	-	-	-	-
ZY110 Abgeleitete RZSS (brutto)	25	6	6	5	-	7	-	40	46	36	-	35	41
ZY111 GRV	24	6	6	5	-	7	-	39	46	34	-	33	40
ZY112 BAV	3	-	-	-	-	-	-	6	6	6	-	4	3
ZY113 ZÖD	1	-	-	-	-	-	-	3	3	2	-	1	4
ZY114 BV	1	-	-	-	-	-	-	2	2	3	-	2	2
Eigene o. abgeleit. RZSS	96	96	99	99	(100)	83	[100]	95	98	96	-	84	81
Eig. o. abgel. GRV	95	96	99	99	(62)	82	[100]	95	97	95	-	84	80
Eigene u. abgeleit. RZSS	23	6	6	5	-	6	-	38	44	34	-	31	29
Eig. u. abgel. GRV	23	6	6	5	-	6	-	36	44	32	-	29	28
ZY020 Andere eigene Renten	10	15	9	10	(12)	41	[39]	7	3	5	-	33	21
ZY021 AdL	3	4	2	0	-	19	[39]	2	0	0	-	20	17
ZY022 BSV	1	1	-	0	-	9	-	1	-	0	-	8	-
ZY023 GUV	2	3	4	2	-	3	-	1	1	0	-	1	1
ZY024 KOV	1	1	1	2	(12)	1	-	0	0	0	-	-	0
ZY027 Priv. Versicherung	3	4	2	4	-	11	[17]	2	1	3	-	5	2
ZY031 Auslandsrente	1	1	1	1	-	1	-	1	0	1	-	1	1
ZY025 Sonstige Renten	0	1	0	1	-	1	-	0	0	0	-	-	1
ZY120 Andere abgeleit. Renten	3	-	-	-	-	-	-	5	3	3	-	12	28
ZY121 AdL	1	-	-	-	-	-	-	2	0	0	-	9	24
ZY122 BSV	0	-	-	-	-	-	-	0	0	1	-	1	1
ZY123 GUV	0	-	-	-	-	-	-	1	1	1	-	0	1
ZY124 KOV	1	-	-	-	-	-	-	1	1	1	-	2	2
ZY131 Auslandsrente	0	-	-	-	-	-	-	0	0	0	-	0	-
ZY125 Sonstige Renten	0	-	-	-	-	-	-	0	0	0	-	0	1
ZY030 Eig. Renten (ZY010+ZY020)	96	99	99	99	(100)	98	[100]	94	96	94	-	93	78
ZY130 Abg. Renten (ZY110+ZY120)	26	6	6	5	-	7	-	42	47	36	-	42	57
ZY035 Renten ins. (ZY030+ZY130)	98	99	99	99	(100)	98	[100]	97	98	96	-	97	94

* TNS INFRATEST SOZIALFORSCHUNG *

Brutto-Einkommen aus Regel- und Zusatzsicherung (einschl. KLG) und aus anderen Renten - Betrag je Bezieher/in

Teilgesamtheit: Männer und Frauen ab 65 Jahren (ohne Heimbewohner) - D e u t s c h l a n d, Privatwirtschaft

	alle	LETZTE / HEUTIGE BERUFLICHE STELLUNG ("Alle" einschl. nie erwerbstätig und K.A. zur beruflichen Stellung)											
		M ä n n e r					F r a u e n						
		Alle	Arbeiter	An-gestellte	Beamte/ Ber.-Sold	Selbst-ständige	Mit-helfende	Alle	Arbeiter	An-gestellte	Beamte/ Ber.-Sold	Selbst-ständige	Mit-helfende
Basis hochger. (in Tsd.)	12385	5505	2486	2080	10	881	7	6880	2776	3214	-	379	426
Basis ungewichtet	13625	5835	2722	2173	14	877	8	7790	3328	3497	-	405	467
ZY010 Eigene RZSS (brutto)	988	1466	1255	1909	(3135)	911	/	589	517	694	-	489	288
ZY011 GRV insgesamt	885	1263	1205	1505	/	790	/	570	509	661	-	484	286
ZY015 reine KLG	77	-	-	-	-	-	-	77	(76)	(72)	-	/	(86)
ZY016 GRV o. r. KLG	887	1263	1205	1505	/	790	/	572	511	662	-	488	293
ZY012 BAV	496	590	174	838	/	1316	/	203	120	238	-	/	/
ZY013 ZÖD	232	304	/	(286)	-	(369)	-	160	/	(207)	-	/	/
ZY014 BV	(2633)	(2633)	-	-	(2471)	/	-	-	-	-	-	-	-
ZY110 Abgeleitete RZSS (brutto)	758	288	269	297	-	323	-	812	764	904	-	757	622
ZY111 GRV	656	288	269	297	-	323	-	700	696	741	-	598	552
ZY112 BAV	276	-	-	-	-	-	-	276	145	361	-	(517)	(298)
ZY113 ZÖD	228	-	-	-	-	-	-	228	215	243	-	/	(225)
ZY114 BV	1369	-	-	-	-	-	-	1369	1103	1492	-	(1637)	/
Eigene o. abgeleit. RZSS	1170	1481	1272	1924	(3135)	928	/	917	870	1017	-	778	563
Eig. o. abgel. GRV	1038	1279	1222	1519	/	808	/	842	825	912	-	699	520
Eigene u. abgeleit. RZSS	1356	1584	1422	1961	-	1313	-	1329	1231	1512	-	1210	848
Eig. u. abgel. GRV	1235	1450	1394	1682	-	1151	-	1208	1159	1335	-	1042	809
ZY020 Andere eigene Renten	555	641	347	427	/	962	/	401	248	363	-	630	281
ZY021 AdL	392	465	429	/	-	483	/	290	(245)	/	-	311	276
ZY022 BSV	2108	2401	-	/	-	2436	-	1435	-	/	-	(1421)	-
ZY023 GUV	388	408	390	506	-	329	-	304	262	(233)	-	/	/
ZY024 KOV	318	295	327	253	/	(353)	-	(420)	/	/	-	-	/
ZY027 Priv. Versicherung	434	486	235	509	-	568	/	354	(257)	348	-	(542)	/
ZY031 Auslandsrente	215	240	(161)	(167)	-	(544)	-	181	/	(219)	-	/	/
ZY025 Sonstige Renten	326	351	/	(269)	-	(648)	-	(276)	/	(285)	-	-	/
ZY120 Andere abgeleit. Renten	478	-	-	-	-	-	-	478	411	589	-	438	456
ZY121 AdL	369	-	-	-	-	-	-	369	(305)	/	-	392	369
ZY122 BSV	(949)	-	-	-	-	-	-	(949)	/	(966)	-	/	/
ZY123 GUV	549	-	-	-	-	-	-	549	(468)	(773)	-	/	/
ZY124 KOV	422	-	-	-	-	-	-	422	408	404	-	/	(560)
ZY131 Auslandsrente	(340)	-	-	-	-	-	-	(340)	/	/	-	/	-
ZY125 Sonstige Renten	(584)	-	-	-	-	-	-	(584)	/	/	-	/	/
ZY030 Eig. Renten (ZY010+ZY020)	1026	1522	1287	1949	(3205)	1169	/	607	523	711	-	640	327
ZY130 Abg. Renten (ZY110+ZY120)	780	288	269	297	-	323	-	835	782	939	-	751	678
ZY035 Renten ins. (ZY030+ZY130)	1216	1539	1304	1964	(3205)	1191	/	952	887	1050	-	944	683

* TNS INFRATEST SOZIALFORSCHUNG *

Persönliche und haushaltsbezogene Einkommen, Einkommenssummen, Abzüge und Nettoeinkommen - Anteil der Bezieher/innen

Teilgesamtheit: Männer und Frauen ab 65 Jahren (ohne Heimbewohner) - D e u t s c h l a n d, Privatwirtschaft

	+-- alle +--	+- LETZTE / HEUTIGE BERUFLICHE STELLUNG ("Alle" einschl. nie erwerbstätig und K.A. zur beruflichen Stellung) -----+											
		M ä n n e r					F r a u e n						
		Alle	Arbeiter	An- gestellte	Beamte/ Ber.-Sold	Selbst- ständige	Mit- helfende	Alle	Arbeiter	An- gestellte	Beamte/ Ber.-Sold	Selbst- ständige	Mit- helfende
Basis hochger. (in Tsd.)	12385	5505	2486	2080	10	881	7	6880	2776	3214	-	379	426
Basis ungewichtet	13625	5835	2722	2173	14	877	8	7790	3328	3497	-	405	467
ZY040 Erwerbs- und weitere persönliche Einkommen	5	8	4	7	(20)	21	-	3	2	4	-	10	3
dar.: ZY041+ZY042 Erwerbseink.	5	7	3	6	(20)	20	-	3	1	3	-	10	2
ZY043 Arbeitslosenunterst.	0	0	-	0	-	-	-	0	-	0	-	-	-
ZY050 Persönliches Brutto- einkommen (ZY035+ZY040)	98	99	100	100	(100)	99	[100]	97	98	96	-	98	94
ZY060 Haushaltsbez. Einkommen	41	42	27	51	(73)	64	[49]	41	31	45	-	52	59
dar.: ZY061 Wohngeld	2	1	1	1	(6)	0	[19]	2	3	2	-	1	1
ZY062a SH als HLU incl. GS	2	2	3	1	-	5	-	2	3	2	-	3	2
ZY061a ALG II	0	0	1	0	-	0	-	0	0	0	-	0	-
ZY063+ZY064 Altent./Unter.	2	1	0	0	-	5	[7]	2	1	1	-	9	11
ZY065 Vermietung/Verpacht.	13	15	6	16	(32)	35	[36]	12	6	13	-	24	26
ZY066 Zinsen	29	29	18	41	(58)	34	[24]	29	21	35	-	30	32
ZY070 Bruttoeinkommen der Person (ZY050+ZY060)	99	100	100	100	(100)	100	[100]	99	99	99	-	99	98
ZY080 Pers. Steuern/Sozialabg.	95	98	98	99	(100)	98	[100]	93	93	94	-	93	90
ZY081 Lohn-/Einkommenst.	18	18	7	24	(94)	33	-	18	9	25	-	27	13
ZY082 Beitr. KV	94	97	97	98	(88)	96	[100]	92	92	92	-	91	88
ZY083+ZY084 Beitr. GRV/ALV	1	1	1	2	-	-	-	0	0	0	-	-	-
ZY085 Beitr. Pflegevers.	95	98	98	98	(100)	97	[100]	92	93	92	-	92	89
ZY090 Nettoeinkommen der Person (ZY070./ZY080)	99	100	100	100	(100)	99	[100]	99	99	98	-	99	98
PY070 Bruttoeinkomm. d. Ehepart.	56	69	66	71	(79)	70	[66]	45	42	49	-	43	38
PY090 Nettoeinkomm. d. Ehepart.	56	68	66	71	(79)	69	[66]	45	42	49	-	42	37
HY070 Bruttoeink. d. Ehepaares/ Alleinsteh. (ZY070+PY070)	100	100	100	100	(100)	100	[100]	100	100	100	-	100	100
HY090 Nettoeink. d. Ehepaares/ Alleinsteh. (ZY090+PY090)	100	100	100	100	(100)	100	[100]	100	100	100	-	100	100
Wohnungseigentum/Mietfrei	60	62	52	66	(80)	79	[100]	58	52	57	-	83	90

Persönliche und haushaltsbezogene Einkommen, Einkommenssummen, Abzüge und Nettoeinkommen - Betrag je Bezieher/in

Teilgesamtheit: Männer und Frauen ab 65 Jahren (ohne Heimbewohner) - D e u t s c h l a n d, Privatwirtschaft

	+-- alle +--	+-- LETZTE / HEUTIGE BERUFLICHE STELLUNG ("Alle" einschl. nie erwerbstätig und K.A. zur beruflichen Stellung) +-----+											
		+-----+ M ä n n e r					+-----+ F r a u e n						
		Alle	An- Arbeiter	An- gestellte	Beamte/ Ber.-Sold	Selbst- ständige	Mit- helfende	Alle	An- Arbeiter	An- gestellte	Beamte/ Ber.-Sold	Selbst- ständige	Mit- helfende
Basis hochger. (in Tsd.)	12385	5505	2486	2080	10	881	7	6880	2776	3214	-	379	426
Basis ungewichtet	13625	5835	2722	2173	14	877	8	7790	3328	3497	-	405	467
ZY040 Erwerbs- und weitere persönliche Einkommen	1535	2018	471	1285	/	3374	-	612	305	450	-	1623	(372)
dar.: ZY041+ZY042 Erwerbseink.	1708	2215	527	1377	/	3492	-	666	314	459	-	1664	/
ZY043 Arbeitslosenunterst.	/	/	-	/	-	-	-	/	-	/	-	-	-
ZY050 Persönliches Brutto- einkommen (ZY035+ZY040)	1294	1690	1320	2044	(3584)	1900	/	969	890	1064	-	1103	693
ZY060 Haushaltsbez. Einkommen	466	517	153	318	(449)	1337	/	424	175	554	-	597	389
dar.: ZY061 Wohngeld	82	81	(86)	/	/	/	/	82	80	82	-	/	/
ZY062a SH als HLU incl. GS	301	306	224	(304)	-	409	-	297	303	303	-	(250)	/
ZY061a ALG II	319	(316)	(236)	/	-	/	-	(323)	/	/	-	/	-
ZY063+ZY064 Altent./Unter.	295	230	/	(235)	-	248	/	326	159	251	-	476	370
ZY065 Vermietung/Verpacht.	989	1012	269	470	/	1987	/	967	371	1351	-	702	544
ZY066 Zinsen	161	184	83	190	/	317	/	143	94	159	-	300	92
ZY070 Bruttoeinkommen der Person (ZY050+ZY060)	1472	1897	1356	2197	(3913)	2729	/	1127	936	1296	-	1408	895
ZY080 Pers. Steuern/Sozialabg.	206	267	138	231	(661)	718	/	156	101	198	-	253	115
ZY081 Lohn-/Einkommenst.	389	567	54	191	(453)	1532	-	249	58	302	-	372	165
ZY082 Beitr. KV	111	136	109	151	(233)	178	/	90	78	97	-	128	81
ZY083+ZY084 Beitr. GRV/ALV	64	72	(64)	75	-	-	-	(42)	/	(42)	-	-	-
ZY085 Beitr. Pflegevers.	24	28	25	33	(29)	28	/	20	18	22	-	22	13
ZY090 Nettoeinkommen der Person (ZY070./ZY080)	1275	1637	1221	1971	(3252)	2035	/	982	842	1112	-	1169	789
PY070 Bruttoeinkomm. d. Ehepart.	1434	931	677	866	(1069)	1780	/	2043	1590	2457	-	2068	1310
PY090 Nettoeinkomm. d. Ehepart.	1215	769	602	749	(793)	1276	/	1753	1422	2066	-	1707	1160
HY070 Bruttoeink. d. Ehepaares/ Alleinsteh. (ZY070+PY070)	2261	2536	1805	2813	(4755)	3969	/	2042	1600	2488	-	2272	1378
HY090 Nettoeink. d. Ehepaares/ Alleinsteh. (ZY090+PY090)	1942	2163	1620	2502	(3876)	2916	/	1764	1435	2110	-	1878	1217

Brutto-Einkommen aus Regel- und Zusatzsicherung (einschl. KLG) und aus anderen Renten - Anteil der Bezieher/innen

Teilgesamtheit: Männer und Frauen ab 65 Jahren (ohne Heimbewohner) - D e u t s c h l a n d, öffentlicher Dienst

	+-- alle +--	+-- LETZTE / HEUTIGE BERUFLICHE STELLUNG ("Alle" einschl. nie erwerbstätig und K.A. zur beruflichen Stellung) +-----+											
		+-----+ M ä n n e r					+-----+ F r a u e n						
		Alle	Arbeiter	An- gestellte	Beamte/ Ber.-Sold	Selbst- ständige	Mit- helfende	Alle	Arbeiter	An- gestellte	Beamte/ Ber.-Sold	Selbst- ständige	Mit- helfende
Basis hochger. (in Tsd.)	3659	1630	253	691	682	-	-	2029	292	1533	194	-	3
Basis ungewichtet	4581	1981	282	859	836	-	-	2600	352	2013	220	-	2
ZY010 Eigene RZSS (brutto)	98	99	99	99	99	-	-	97	100	97	92	-	[100]
ZY011 GRV insgesamt	84	75	99	98	42	-	-	92	100	97	35	-	[100]
ZY015 reine KLG	0	-	-	-	-	-	-	0	-	0	-	-	-
ZY016 GRV o. r. KLG	84	75	99	98	42	-	-	92	100	97	35	-	[100]
ZY012 BAV	1	2	3	3	0	-	-	1	1	1	-	-	-
ZY013 ZÖD	41	39	69	65	2	-	-	43	41	48	0	-	[49]
ZY014 BV	23	41	-	1	97	-	-	8	-	0	83	-	-
ZY110 Abgeleitete RZSS (brutto)	20	5	7	6	2	-	-	32	42	32	17	-	[100]
ZY111 GRV	18	5	7	6	2	-	-	28	40	29	8	-	[100]
ZY112 BAV	2	-	-	-	-	-	-	3	4	3	2	-	-
ZY113 ZÖD	2	-	-	-	-	-	-	4	6	4	2	-	[51]
ZY114 BV	3	-	-	-	-	-	-	5	3	5	9	-	-
Eigene o. abgeleit. RZSS	98	99	99	99	99	-	-	98	100	98	95	-	[100]
Eig. o. abgel. GRV	85	75	99	98	42	-	-	93	100	98	38	-	[100]
Eigene u. abgeleit. RZSS	20	5	7	6	2	-	-	31	42	31	15	-	[100]
Eig. u. abgel. GRV	17	5	7	6	2	-	-	28	40	28	5	-	[100]
ZY020 Andere eigene Renten	6	8	8	11	6	-	-	5	2	5	5	-	[49]
ZY021 AdL	0	1	2	1	0	-	-	0	-	0	-	-	-
ZY022 BSV	0	0	-	1	-	-	-	0	-	0	-	-	-
ZY023 GUV	1	2	4	2	1	-	-	1	1	1	-	-	-
ZY024 KOV	1	2	1	3	2	-	-	0	0	0	-	-	-
ZY027 Priv. Versicherung	2	2	1	2	2	-	-	2	1	2	3	-	[49]
ZY031 Auslandsrente	1	1	0	2	0	-	-	1	0	1	1	-	[49]
ZY025 Sonstige Renten	0	1	-	1	1	-	-	0	0	0	1	-	-
ZY120 Andere abgeleit. Renten	1	-	-	-	-	-	-	2	2	2	3	-	[49]
ZY121 AdL	0	-	-	-	-	-	-	0	1	0	1	-	-
ZY122 BSV	0	-	-	-	-	-	-	0	-	0	-	-	-
ZY123 GUV	0	-	-	-	-	-	-	0	0	0	-	-	-
ZY124 KOV	1	-	-	-	-	-	-	1	1	1	3	-	-
ZY131 Auslandsrente	0	-	-	-	-	-	-	0	0	-	0	-	-
ZY125 Sonstige Renten	0	-	-	-	-	-	-	0	0	0	-	-	-
ZY030 Eig. Renten (ZY010+ZY020)	98	99	99	99	99	-	-	98	100	98	93	-	[100]
ZY130 Abg. Renten (ZY110+ZY120)	20	5	7	6	2	-	-	33	43	32	18	-	[100]
ZY035 Renten ins. (ZY030+ZY130)	99	99	99	99	99	-	-	98	100	98	96	-	[100]

* TNS INFRATEST SOZIALFORSCHUNG *

Brutto-Einkommen aus Regel- und Zusatzsicherung (einschl. KLG) und aus anderen Renten - Betrag je Bezieher/in

Teilgesamtheit: Männer und Frauen ab 65 Jahren (ohne Heimbewohner) - D e u t s c h l a n d, öffentlicher Dienst

	+-- alle +--	+-- LETZTE / HEUTIGE BERUFLICHE STELLUNG ("Alle" einschl. nie erwerbstätig und K.A. zur beruflichen Stellung) +-----+											
		+-----+ M ä n n e r					+-----+ F r a u e n						
		Alle	Arbeiter	An- gestellte	Beamte/ Ber.-Sold	Selbst- ständige	Mit- helfende	Alle	Arbeiter	An- gestellte	Beamte/ Ber.-Sold	Selbst- ständige	Mit- helfende
Basis hochger. (in Tsd.)	3659	1630	253	691	682	-	-	2029	292	1533	194	-	3
Basis ungewichtet	4581	1981	282	859	836	-	-	2600	352	2013	220	-	2
ZY010 Eigene RZSS (brutto)	1563	2164	1412	1734	2883	-	-	1072	718	985	2397	-	/
ZY011 GRV insgesamt	930	1130	1199	1421	377	-	-	800	630	851	430	-	/
ZY015 reine KLG	/	-	-	-	-	-	-	/	-	/	-	-	-
ZY016 GRV o. r. KLG	931	1130	1199	1421	377	-	-	800	630	852	430	-	/
ZY012 BAV	248	253	/	(313)	/	-	-	(236)	/	/	-	-	-
ZY013 ZÖD	320	405	301	450	(300)	-	-	257	216	264	/	-	/
ZY014 BV	2715	2771	-	/	2772	-	-	2483	-	/	2477	-	-
ZY110 Abgeleitete RZSS (brutto)	865	322	(249)	362	(297)	-	-	930	747	938	1534	-	/
ZY111 GRV	665	322	(249)	362	(297)	-	-	712	672	726	(630)	-	/
ZY112 BAV	408	-	-	-	-	-	-	408	(81)	462	/	-	-
ZY113 ZÖD	287	-	-	-	-	-	-	287	(203)	322	/	-	/
ZY114 BV	1500	-	-	-	-	-	-	1500	/	1404	(2069)	-	-
Eigene o. abgeleit. RZSS	1732	2180	1430	1757	2890	-	-	1368	1033	1284	2611	-	/
Eig. o. abgel. GRV	1064	1148	1217	1444	388	-	-	1010	902	1055	525	-	/
Eigene u. abgeleit. RZSS	1787	1943	(1640)	1809	(2719)	-	-	1768	1399	1797	3032	-	/
Eig. u. abgel. GRV	1430	1500	(1472)	1717	(731)	-	-	1420	1238	1486	(970)	-	/
ZY020 Andere eigene Renten	472	584	(370)	780	309	-	-	322	/	347	(175)	-	/
ZY021 AdL	(422)	(494)	/	/	/	-	-	/	-	/	-	-	-
ZY022 BSV	(2436)	/	-	/	-	-	-	/	-	/	-	-	-
ZY023 GUV	369	414	(382)	(475)	/	-	-	(259)	/	(255)	-	-	-
ZY024 KOV	294	282	/	295	(272)	-	-	/	/	/	-	-	-
ZY027 Priv. Versicherung	257	274	/	(296)	(254)	-	-	246	/	254	/	-	/
ZY031 Auslandsrente	254	(347)	/	/	/	-	-	(195)	/	(225)	/	-	/
ZY025 Sonstige Renten	(917)	(1460)	-	/	/	-	-	(453)	/	/	/	-	-
ZY120 Andere abgeleit. Renten	492	-	-	-	-	-	-	492	/	529	/	-	/
ZY121 AdL	/	-	-	-	-	-	-	/	/	/	/	-	-
ZY122 BSV	/	-	-	-	-	-	-	/	-	/	-	-	-
ZY123 GUV	/	-	-	-	-	-	-	/	/	/	-	-	-
ZY124 KOV	401	-	-	-	-	-	-	401	/	(393)	/	-	-
ZY131 Auslandsrente	/	-	-	-	-	-	-	/	/	-	/	-	-
ZY125 Sonstige Renten	/	-	-	-	-	-	-	/	/	/	-	-	-
ZY030 Eig. Renten (ZY010+ZY020)	1589	2207	1440	1813	2893	-	-	1084	723	1001	2380	-	/
ZY130 Abg. Renten (ZY110+ZY120)	885	322	(249)	362	(297)	-	-	952	750	962	1536	-	/
ZY035 Renten ins. (ZY030+ZY130)	1763	2222	1459	1837	2900	-	-	1390	1046	1308	2606	-	/

* TNS INFRATEST SOZIALFORSCHUNG *

Persönliche und haushaltsbezogene Einkommen, Einkommenssummen, Abzüge und Nettoeinkommen - Anteil der Bezieher/innen

Teilgesamtheit: Männer und Frauen ab 65 Jahren (ohne Heimbewohner) - D e u t s c h l a n d, öffentlicher Dienst

	+-- alle +--	+- LETZTE / HEUTIGE BERUFLICHE STELLUNG ("Alle" einschl. nie erwerbstätig und K.A. zur beruflichen Stellung) -----+											
		M ä n n e r					F r a u e n						
		Alle	Arbeiter	An- gestellte	Beamte/ Ber.-Sold	Selbst- ständige	Mit- helfende	Alle	Arbeiter	An- gestellte	Beamte/ Ber.-Sold	Selbst- ständige	Mit- helfende
Basis hochger. (in Tsd.)	3659	1630	253	691	682	-	-	2029	292	1533	194	-	3
Basis ungewichtet	4581	1981	282	859	836	-	-	2600	352	2013	220	-	2
ZY040 Erwerbs- und weitere persönliche Einkommen	4	4	2	6	4	-	-	3	3	3	3	-	[51]
dar.: ZY041+ZY042 Erwerbseink.	3	4	1	5	3	-	-	2	2	2	3	-	[51]
ZY043 Arbeitslosenunterst.	-	-	-	-	-	-	-	-	-	-	-	-	-
ZY050 Persönliches Brutto- einkommen (ZY035+ZY040)	99	100	99	100	100	-	-	99	100	99	97	-	[100]
ZY060 Haushaltsbez. Einkommen	43	44	25	42	53	-	-	42	31	42	61	-	[49]
dar.: ZY061 Wohngeld	1	0	2	-	0	-	-	2	4	1	-	-	-
ZY062a SH als HLU incl. GS	1	1	2	1	0	-	-	1	1	1	-	-	-
ZY061a ALG II	0	0	1	0	-	-	-	0	-	0	-	-	-
ZY063+ZY064 Altent./Unter.	0	0	-	0	-	-	-	1	1	1	1	-	-
ZY065 Vermietung/Verpacht.	11	13	8	12	17	-	-	10	7	8	26	-	[49]
ZY066 Zinsen	35	36	15	35	45	-	-	35	22	35	49	-	[49]
ZY070 Bruttoeinkommen der Person (ZY050+ZY060)	100	100	100	100	100	-	-	100	100	100	99	-	[100]
ZY080 Pers. Steuern/Sozialabg.	98	99	97	99	100	-	-	97	98	97	98	-	[100]
ZY081 Lohn-/Einkommenst.	44	53	14	28	93	-	-	37	12	34	93	-	-
ZY082 Beitr. KV	97	98	97	99	98	-	-	97	97	97	95	-	[100]
ZY083+ZY084 Beitr. GRV/ALV	1	1	-	2	-	-	-	0	-	1	-	-	-
ZY085 Beitr. Pflegevers.	98	99	97	99	100	-	-	97	98	97	97	-	[100]
ZY090 Nettoeinkommen der Person (ZY070./ZY080)	99	100	100	100	100	-	-	99	100	99	98	-	[100]
PY070 Bruttoeinkomm. d. Ehepart.	55	69	65	69	71	-	-	43	41	45	38	-	-
PY090 Nettoeinkomm. d. Ehepart.	54	67	65	69	66	-	-	43	41	44	38	-	-
HY070 Bruttoeink. d. Ehepaares/ Alleinsteh. (ZY070+PY070)	100	100	100	100	100	-	-	100	100	100	100	-	[100]
HY090 Nettoeink. d. Ehepaares/ Alleinsteh. (ZY090+PY090)	100	100	100	100	100	-	-	100	100	100	100	-	[100]
Wohnungseigentum/Mietfrei	57	62	55	55	73	-	-	52	46	51	75	-	[100]

Persönliche und haushaltsbezogene Einkommen, Einkommenssummen, Abzüge und Nettoeinkommen - Betrag je Bezieher/in

Teilgesamtheit: Männer und Frauen ab 65 Jahren (ohne Heimbewohner) - D e u t s c h l a n d, öffentlicher Dienst

	+-- alle +--	+- LETZTE / HEUTIGE BERUFLICHE STELLUNG ("Alle" einschl. nie erwerbstätig und K.A. zur beruflichen Stellung) -----+ M ä n n e r -----+ F r a u e n -----+											
		M ä n n e r					F r a u e n						
		Alle	Arbeiter	An- gestellte	Beamte/ Ber.-Sold	Selbst- ständige	Mit- helfende	Alle	Arbeiter	An- gestellte	Beamte/ Ber.-Sold	Selbst- ständige	Mit- helfende
Basis hochger. (in Tsd.)	3659	1630	253	691	682	-	-	2029	292	1533	194	-	3
Basis ungewichtet	4581	1981	282	859	836	-	-	2600	352	2013	220	-	2
ZY040 Erwerbs- und weitere persönliche Einkommen	823	1130	/	1172	1205	-	-	483	/	375	/	-	/
dar.: ZY041+ZY042 Erwerbseink.	922	1208	/	1210	1326	-	-	534	/	395	/	-	/
ZY043 Arbeitslosenunterst.	-	-	-	-	-	-	-	-	-	-	-	-	-
ZY050 Persönliches Brutto- einkommen (ZY035+ZY040)	1786	2259	1463	1890	2930	-	-	1403	1055	1318	2632	-	/
ZY060 Haushaltsbez. Einkommen	240	244	160	232	269	-	-	237	180	218	394	-	/
dar.: ZY061 Wohngeld	67	/	/	-	/	-	-	62	(72)	58	-	-	-
ZY062a SH als HLU incl. GS	302	(283)	/	/	/	-	-	(313)	/	(341)	-	-	-
ZY061a ALG II	/	/	/	/	-	-	-	/	-	/	-	-	-
ZY063+ZY064 Altent./Unter.	(231)	/	-	/	-	-	-	(249)	/	(266)	/	-	-
ZY065 Vermietung/Verpacht.	424	424	(304)	417	451	-	-	423	(385)	394	527	-	/
ZY066 Zinsen	136	124	50	124	133	-	-	145	92	142	200	-	/
ZY070 Bruttoeinkommen der Person (ZY050+ZY060)	1878	2360	1495	1980	3072	-	-	1489	1112	1397	2815	-	/
ZY080 Pers. Steuern/Sozialabg.	271	359	136	219	583	-	-	199	110	159	661	-	/
ZY081 Lohn-/Einkommenst.	235	302	34	159	359	-	-	157	66	70	429	-	-
ZY082 Beitr. KV	142	172	106	142	228	-	-	117	83	109	232	-	/
ZY083+ZY084 Beitr. GRV/ALV	(90)	(105)	-	(105)	-	-	-	/	-	/	-	-	-
ZY085 Beitr. Pflegevers.	26	28	25	31	26	-	-	24	19	24	24	-	/
ZY090 Nettoeinkommen der Person (ZY070./ZY080)	1616	2003	1363	1764	2489	-	-	1302	1008	1249	2185	-	/
PY070 Bruttoeinkomm. d. Ehepart.	1435	919	710	972	940	-	-	2097	1456	2084	3245	-	-
PY090 Nettoeinkomm. d. Ehepart.	1238	774	619	829	772	-	-	1818	1311	1821	2610	-	-
HY070 Bruttoeink. d. Ehepaares/ Alleinsteh. (ZY070+PY070)	2659	2995	1959	2650	3739	-	-	2390	1707	2318	4035	-	/
HY090 Nettoeink. d. Ehepaares/ Alleinsteh. (ZY090+PY090)	2274	2523	1767	2334	3001	-	-	2074	1541	2044	3156	-	/

Brutto-Einkommen aus Regel- und Zusatzsicherung (einschl. KLG) und aus anderen Renten - Anteil der Bezieher/innen

Teilgesamtheit: Witwen ab 65 Jahren (ohne Heimbewohner) - D e u t s c h l a n d

	+- LETZTE BERUFLICHE STELLUNG - V e r s t o r b e n e r E h e m a n n + +- ("Alle" einschl. nie erwerbstätig und K.A. zur beruflichen Stellung)-					
	Alle	Arbeiter	An- gestellte	Beamte/ Ber.-Sold.	Selbst- ständige	Mit- helfende
Basis hochger. (in Tsd.)	3852	1713	1142	314	596	6
Basis ungewichtet	4629	2144	1441	289	653	6
ZY010 Eigene RZSS (brutto)	89	91	91	87	81	[80]
ZY011 GRV insgesamt	89	91	91	84	80	[80]
ZY015 reine KLG	1	1	1	4	2	[7]
ZY016 GRV o. r. KLG	87	90	90	80	78	[73]
ZY012 BAV	5	5	7	3	3	-
ZY013 ZÖD	7	5	9	11	4	-
ZY014 BV	1	0	1	4	1	-
ZY110 Abgeleitete RZSS (brutto)	94	98	98	98	74	[87]
ZY111 GRV	89	98	98	37	74	[87]
ZY112 BAV	13	14	21	2	1	-
ZY113 ZÖD	7	5	16	2	0	-
ZY114 BV	8	-	-	95	-	-
Eigene o. abgeleit. RZSS	98	100	99	100	90	[100]
Eig. o. abgel. GRV	97	100	99	87	89	[100]
Eigene u. abgeleit. RZSS	85	89	91	85	65	[66]
Eig. u. abgel. GRV	81	89	90	33	65	[66]
ZY020 Andere eigene Renten	5	3	4	3	14	-
ZY021 AdL	2	1	0	0	8	-
ZY022 BSV	0	-	0	-	0	-
ZY023 GUV	1	1	1	0	1	-
ZY024 KOV	0	0	0	1	0	-
ZY027 Priv. Versicherung	2	0	2	1	4	-
ZY031 Auslandsrente	0	0	0	-	1	-
ZY025 Sonstige Renten	0	0	0	0	0	-
ZY120 Andere abgeleit. Renten	11	5	6	7	37	[20]
ZY121 AdL	5	1	0	-	27	-
ZY122 BSV	1	-	-	0	6	-
ZY123 GUV	1	2	1	1	1	-
ZY124 KOV	3	2	3	6	3	-
ZY131 Auslandsrente	0	0	1	-	1	[20]
ZY125 Sonstige Renten	1	0	1	0	1	-
ZY030 Eig. Renten (ZY010+ZY020)	90	91	92	87	86	[80]
ZY130 Abg. Renten (ZY110+ZY120)	98	98	99	99	94	[87]
ZY035 Renten ins. (ZY030+ZY130)	99	100	99	100	99	[100]

Brutto-Einkommen aus Regel- und Zusatzsicherung (einschl. KLG) und aus anderen Renten - Betrag je Bezieher/in

Teilgesamtheit: Witwen ab 65 Jahren (ohne Heimbewohner) - D e u t s c h l a n d

	+- LETZTE BERUFLICHE STELLUNG - V e r s t o r b e n e r E h e m a n n + +- ("Alle" einschl. nie erwerbstätig und K.A. zur beruflichen Stellung)-					
	Alle	Arbeiter	An- gestellte	Beamte/ Ber.-Sold.	Selbst- ständige	Mit- helfende
Basis hochger. (in Tsd.)	3852	1713	1142	314	596	6
Basis ungewichtet	4629	2144	1441	289	653	6
ZY010 Eigene RZSS (brutto)	580	543	663	576	513	/
ZY011 GRV insgesamt	536	522	605	467	465	/
ZY015 reine KLG	71	70	(62)	(72)	75	/
ZY016 GRV o. r. KLG	543	526	608	486	476	/
ZY012 BAV	180	141	208	/	(261)	-
ZY013 ZÖD	249	211	266	(320)	(238)	-
ZY014 BV	1948	/	(2085)	(1627)	/	-
ZY110 Abgeleitete RZSS (brutto)	843	732	962	1544	518	/
ZY111 GRV	706	705	820	417	514	/
ZY112 BAV	298	125	474	/	/	-
ZY113 ZÖD	248	194	273	/	/	-
ZY114 BV	1425	-	-	1425	-	-
Eigene o. abgeleit. RZSS	1338	1213	1565	2013	889	/
Eig. o. abgel. GRV	1141	1168	1368	624	845	/
Eigene u. abgeleit. RZSS	1408	1259	1611	2077	1040	/
Eig. u. abgel. GRV	1239	1212	1419	813	1004	/
ZY020 Andere eigene Renten	318	246	302	/	341	-
ZY021 AdL	296	(262)	/	/	301	-
ZY022 BSV	/	-	/	-	/	-
ZY023 GUV	255	(275)	(240)	/	/	-
ZY024 KOV	(446)	/	/	/	/	-
ZY027 Priv. Versicherung	320	/	(325)	/	(364)	-
ZY031 Auslandsrente	(145)	/	/	-	/	-
ZY025 Sonstige Renten	(334)	/	/	/	/	-
ZY120 Andere abgeleit. Renten	471	433	431	(635)	484	/
ZY121 AdL	368	(352)	/	-	372	-
ZY122 BSV	897	-	-	/	908	-
ZY123 GUV	569	553	(506)	/	/	-
ZY124 KOV	421	368	331	(619)	(448)	-
ZY131 Auslandsrente	(312)	/	/	-	/	/
ZY125 Sonstige Renten	(533)	/	(732)	/	/	-
ZY030 Eig. Renten (ZY010+ZY020)	590	548	676	584	535	/
ZY130 Abg. Renten (ZY110+ZY120)	864	753	984	1582	598	/
ZY035 Renten ins. (ZY030+ZY130)	1384	1241	1603	2070	1036	/

Persönliche und haushaltsbezogene Einkommen, Einkommenssummen, Abzüge und Nettoeinkommen - Anteil der Bezieher/innen

Teilgesamtheit: Witwen ab 65 Jahren (ohne Heimbewohner) - D e u t s c h l a n d

	+- LETZTE BERUFLICHE STELLUNG - V e r s t o r b e n e r E h e m a n n + +- ("Alle" einschl. nie erwerbstätig und K.A. zur beruflichen Stellung)-					
	Alle	Arbeiter	An- gestellte	Beamte/ Ber.-Sold.	Selbst- ständige	Mit- helfende
Basis hochger. (in Tsd.)	3852	1713	1142	314	596	6
Basis ungewichtet	4629	2144	1441	289	653	6
ZY040 Erwerbs- und weitere persönliche Einkommen	2	2	1	1	4	-
dar.: ZY041+ZY042 Erwerbseink.	1	1	1	1	4	-
ZY043 Arbeitslosenunterst.	-	-	-	-	-	-
ZY050 Persönliches Brutto- einkommen (ZY035+ZY040)	99	100	99	100	99	[100]
ZY060 Haushaltsbez. Einkommen	36	26	40	44	57	[20]
dar.: ZY061 Wohngeld	2	2	1	-	2	-
ZY062a SH als HLU incl. GS	2	2	1	-	2	-
ZY061a ALG II	0	-	0	-	-	-
ZY063+ZY064 Altent./Unter.	2	1	1	-	7	-
ZY065 Vermietung/Verpacht.	9	4	8	10	27	-
ZY066 Zinsen	26	18	33	36	32	[20]
ZY070 Bruttoeinkommen der Person (ZY050+ZY060)	100	100	100	100	100	[100]
ZY080 Pers. Steuern/Sozialabg.	99	99	99	100	99	[100]
ZY081 Lohn-/Einkommenst.	27	13	35	74	26	[28]
ZY082 Beitr. KV	99	99	99	99	99	[100]
ZY083+ZY084 Beitr. GRV/ALV	0	0	0	-	0	-
ZY085 Beitr. Pflegevers.	99	99	99	99	99	[100]
ZY090 Nettoeinkommen der Person (ZY070./ZY080)	100	100	100	100	100	[100]
PY070 Bruttoeinkomm. d. Ehepart.	-	-	-	-	-	-
PY090 Nettoeinkomm. d. Ehepart.	-	-	-	-	-	-
HY070 Bruttoeink. d. Ehepaares/ Alleinsteh. (ZY070+PY070)	100	100	100	100	100	[100]
HY090 Nettoeink. d. Ehepaares/ Alleinsteh. (ZY090+PY090)	100	100	100	100	100	[100]
Wohnungseigentum/Mietfrei	55	49	52	55	82	[63]

Persönliche und haushaltsbezogene Einkommen, Einkommenssummen, Abzüge und Nettoeinkommen - Betrag je Bezieher/in

EUR/MONAT

Teilgesamtheit: Witwen ab 65 Jahren (ohne Heimbewohner) - D e u t s c h l a n d

	+-- LETZTE BERUFLICHE STELLUNG - V e r s t o r b e n e r E h e m a n n + +-- ("Alle" einschl. nie erwerbstätig und K.A. zur beruflichen Stellung)-					
	Alle	Arbeiter	An- gestellte	Beamte/ Ber.-Sold.	Selbst- ständige	Mit- helfende
Basis hochger. (in Tsd.)	3852	1713	1142	314	596	6
Basis ungewichtet	4629	2144	1441	289	653	6
ZY040 Erwerbs- und weitere persönliche Einkommen	573	538	(334)	/	(825)	-
dar.: ZY041+ZY042 Erwerbseink. ZY043 Arbeitslosenunterst.	639 -	(645) -	(332) -	/ -	(901) -	- -
ZY050 Persönliches Brutto- einkommen (ZY035+ZY040)	1394	1250	1608	2071	1070	/
ZY060 Haushaltsbez. Einkommen	335	169	290	259	632	/
dar.: ZY061 Wohngeld	84	83	(103)	-	(72)	-
ZY062a SH als HLU incl. GS	371	328	(482)	-	(330)	-
ZY061a ALG II	/	-	/	-	-	-
ZY063+ZY064 Altent./Unter.	367	(276)	(243)	-	444	-
ZY065 Vermietung/Verpacht.	691	371	593	(565)	888	-
ZY066 Zinsen	144	89	177	147	166	/
ZY070 Bruttoeinkommen der Person (ZY050+ZY060)	1508	1292	1712	2185	1416	/
ZY080 Pers. Steuern/Sozialabg.	176	129	175	414	191	/
ZY081 Lohn-/Einkommenst.	123	45	72	202	249	/
ZY082 Beitr. KV	118	100	121	226	106	/
ZY083+ZY084 Beitr. GRV/ALV	/	/	/	-	/	-
ZY085 Beitr. Pflegevers.	25	23	28	39	20	/
ZY090 Nettoeinkommen der Person (ZY070./ZY080)	1334	1164	1539	1771	1229	/
PY070 Bruttoeinkomm. d. Ehepart.	-	-	-	-	-	-
PY090 Nettoeinkomm. d. Ehepart.	-	-	-	-	-	-
HY070 Bruttoeink. d. Ehepaares/ Alleinsteh. (ZY070+PY070)	1508	1292	1712	2185	1416	/
HY090 Nettoeink. d. Ehepaares/ Alleinsteh. (ZY090+PY090)	1334	1164	1539	1771	1229	/

Brutto-Einkommen aus Regel- und Zusatzsicherung (einschl. KLG) und aus anderen Renten - Anteil der Bezieher/innen

Teilgesamtheit: Männer ab 55 Jahren (ohne Heimbewohner) - D e u t s c h l a n d

	M ä n n e r - T ä t i g k e i t s n i v e a u																
	Alle +--- Arbeiter +---				Angestellte +---					Beamte, Berufssol. +---		Selbstständige +---				Mit-	
	Männer+	Ange- lernt	Fach- arbeiter	Meister Polier	Ange- lernt	Einf. Fachkr.	Mittl. Fachkr.	Gehob. Fachkr.	Hochq./ leit.	Einf./ Mittl.D.	Gehob./ Höher.D.	Land- wirte	Hand- werker	Verkam. Freib.	Sonst. Freib.	Gewerbe treib.	hel- fende
Basis hochger. (in Tsd.)	12142	1121	2957	501	133	526	1700	1047	1303	386	883	213	314	225	147	570	10
Basis ungewichtet	11383	935	2939	530	99	462	1552	968	1285	330	906	197	290	188	122	480	10
ZY010 Eigene RZSS (brutto)	66	67	71	81	53	65	66	69	68	85	59	33	70	37	46	54	(100)
ZY011 GRV insgesamt	62	67	71	81	53	65	66	68	68	36	17	33	70	36	45	54	(100)
ZY015 reine KLG	-	-	-	-	-	-	-	-	-	-	-	-	-	-	-	-	-
ZY016 GRV o. r. KLG	62	67	71	81	53	65	66	68	68	36	17	33	70	36	45	54	(100)
ZY012 BAV	17	17	18	22	8	14	24	26	31	0	1	1	4	2	9	7	(13)
ZY013 ZÖD	6	4	5	4	12	14	12	12	9	1	1	0	1	1	1	1	-
ZY014 BV	7	-	-	-	-	-	0	-	0	84	58	-	-	0	1	-	-
ZY110 Abgeleitete RZSS (brutto)	4	4	5	4	1	4	4	4	3	3	1	4	11	1	2	4	-
ZY111 GRV	4	4	5	4	1	4	4	4	3	3	1	4	11	1	2	4	-
ZY112 BAV	-	-	-	-	-	-	-	-	-	-	-	-	-	-	-	-	-
ZY113 ZÖD	-	-	-	-	-	-	-	-	-	-	-	-	-	-	-	-	-
ZY114 BV	-	-	-	-	-	-	-	-	-	-	-	-	-	-	-	-	-
Eigene o. abgeleit. RZSS	67	68	71	81	53	65	67	69	69	85	59	36	70	38	46	55	(100)
Eig. o. abgel. GRV	62	68	71	81	53	65	67	69	68	36	18	36	70	37	45	54	(100)
Eigene u. abgeleit. RZSS	3	4	4	4	1	3	4	4	3	3	1	1	10	-	2	3	-
Eig. u. abgel. GRV	3	4	4	4	1	3	4	4	3	2	0	1	10	-	2	3	-
ZY020 Andere eigene Renten	9	9	6	8	7	6	6	8	9	4	3	76	20	46	10	12	(29)
ZY021 AdL	2	3	1	1	3	0	0	0	-	0	-	75	-	-	-	1	(29)
ZY022 BSV	1	-	-	-	-	-	-	0	1	-	-	-	-	40	-	-	-
ZY023 GUV	2	3	3	4	1	3	2	2	1	1	1	7	3	1	2	1	-
ZY024 KOV	1	1	0	1	1	1	1	2	1	2	1	1	0	0	1	1	-
ZY027 Priv. Versicherung	2	0	1	2	1	0	2	2	4	1	1	3	14	9	6	7	(13)
ZY031 Auslandsrente	1	1	1	-	1	1	1	1	1	-	0	-	2	-	1	1	-
ZY025 Sonstige Renten	0	0	0	0	-	-	0	1	1	0	0	-	0	1	2	1	-
ZY120 Andere abgeleit. Renten	-	-	-	-	-	-	-	-	-	-	-	-	-	-	-	-	-
ZY121 AdL	-	-	-	-	-	-	-	-	-	-	-	-	-	-	-	-	-
ZY122 BSV	-	-	-	-	-	-	-	-	-	-	-	-	-	-	-	-	-
ZY123 GUV	-	-	-	-	-	-	-	-	-	-	-	-	-	-	-	-	-
ZY124 KOV	-	-	-	-	-	-	-	-	-	-	-	-	-	-	-	-	-
ZY131 Auslandsrente	-	-	-	-	-	-	-	-	-	-	-	-	-	-	-	-	-
ZY125 Sonstige Renten	-	-	-	-	-	-	-	-	-	-	-	-	-	-	-	-	-
ZY030 Eig. Renten (ZY010+ZY020)	68	68	71	81	53	66	67	69	69	85	59	79	72	62	49	56	(100)
ZY130 Abg. Renten (ZY110+ZY120)	4	4	5	4	1	4	4	4	3	3	1	4	11	1	2	4	-
ZY035 Renten ins. (ZY030+ZY130)	69	68	72	81	53	66	67	69	69	85	59	79	72	62	49	57	(100)

* TNS INFRATEST SOZIALFORSCHUNG *

Brutto-Einkommen aus Regel- und Zusatzsicherung (einschl. KLG) und aus anderen Renten - Betrag je Bezieher/in

Teilgesamtheit: Männer ab 55 Jahren (ohne Heimbewohner) - D e u t s c h l a n d

	Männer - Tätigkeitsniveau																				
	Alle Männer				Arbeiter					Angestellte					Beamte, Berufssol.		Selbstständige				Mithelfende
		Ange- lernt	Fach- arbeiter	Meister- Polier	Ange- lernt	Einf. Fachkr.	Mittl. Fachkr.	Gehob. Fachkr.	Hochq./ leit.	Einf./ Mittl.D.	Gehob./ Höher.D.	Land- wirte	Hand- werker	Verkam. Freib.	Sonst. Freib.	Gewerbe- treib.					
Basis hochger. (in Tsd.)	12142	1121	2957	501	133	526	1700	1047	1303	386	883	213	314	225	147	570	10				
Basis ungewichtet	11383	935	2939	530	99	462	1552	968	1285	330	906	197	290	188	122	480	10				
ZY010 Eigene RZSS (brutto)	1600	1071	1266	1396	1187	1310	1621	1850	2326	2010	3282	478	831	1017	1128	994	(924)				
ZY011 GRV insgesamt	1219	1015	1200	1309	1096	1192	1402	1538	1583	340	423	474	812	903	846	806	(523)				
ZY015 reine KLG	-	-	-	-	-	-	-	-	-	-	-	-	-	-	-	-	-				
ZY016 GRV o. r. KLG	1219	1015	1200	1309	1096	1192	1402	1538	1583	340	423	474	812	903	846	806	(523)				
ZY012 BAV	579	144	190	272	/	267	440	600	1467	/	/	/	/	/	(1151)	1501	/				
ZY013 ZÖD	386	302	294	(308)	(221)	271	326	463	699	/	(342)	/	/	/	/	/	-				
ZY014 BV	2699	-	-	-	-	-	/	-	/	1884	3210	-	-	/	/	-	-				
ZY110 Abgeleitete RZSS (brutto)	297	265	279	(275)	/	255	304	374	256	(238)	/	(178)	317	/	/	(378)	-				
ZY111 GRV	297	265	279	(275)	/	255	304	374	256	(238)	/	(178)	317	/	/	(378)	-				
ZY112 BAV	-	-	-	-	-	-	-	-	-	-	-	-	-	-	-	-	-				
ZY113 ZÖD	-	-	-	-	-	-	-	-	-	-	-	-	-	-	-	-	-				
ZY114 BV	-	-	-	-	-	-	-	-	-	-	-	-	-	-	-	-	-				
Eigene o. abgeleit. RZSS	1608	1080	1278	1407	1193	1316	1626	1871	2331	2017	3285	465	875	1015	1137	1009	(924)				
Eig. o. abgel. GRV	1229	1024	1213	1320	1102	1199	1409	1559	1589	354	430	461	856	904	855	823	(523)				
Eigene u. abgeleit. RZSS	1642	1281	1488	(1399)	/	(1537)	1825	2038	2006	(2307)	/	/	1178	-	/	(1545)	-				
Eig. u. abgel. GRV	1449	1264	1438	(1365)	/	(1452)	1695	1811	1603	(624)	/	/	1131	-	/	(1215)	-				
ZY020 Andere eigene Renten	639	331	317	416	/	312	371	389	834	(294)	313	509	578	2426	(581)	525	/				
ZY021 AdL	460	441	(396)	/	/	/	/	/	-	/	-	485	-	-	-	/	/				
ZY022 BSV	2501	-	-	-	-	-	-	/	(3060)	-	-	-	-	2494	-	-	-				
ZY023 GUV	399	(345)	370	(488)	/	(347)	465	(711)	(402)	/	/	(200)	(361)	/	/	/	-				
ZY024 KOV	285	(249)	(385)	(199)	/	/	339	(153)	(322)	(270)	(297)	/	/	/	/	/	-				
ZY027 Priv. Versicherung	511	/	(150)	/	/	/	304	(440)	705	/	(266)	/	517	(1111)	/	(647)	/				
ZY031 Auslandsrente	281	(125)	(161)	-	/	/	/	(91)	(382)	-	/	-	/	/	/	/	-				
ZY025 Sonstige Renten	544	/	/	/	-	-	/	/	/	/	/	-	/	/	/	/	-				
ZY120 Andere abgeleit. Renten	-	-	-	-	-	-	-	-	-	-	-	-	-	-	-	-	-				
ZY121 AdL	-	-	-	-	-	-	-	-	-	-	-	-	-	-	-	-	-				
ZY122 BSV	-	-	-	-	-	-	-	-	-	-	-	-	-	-	-	-	-				
ZY123 GUV	-	-	-	-	-	-	-	-	-	-	-	-	-	-	-	-	-				
ZY124 KOV	-	-	-	-	-	-	-	-	-	-	-	-	-	-	-	-	-				
ZY131 Auslandsrente	-	-	-	-	-	-	-	-	-	-	-	-	-	-	-	-	-				
ZY125 Sonstige Renten	-	-	-	-	-	-	-	-	-	-	-	-	-	-	-	-	-				
ZY030 Eig. Renten (ZY010+ZY020)	1640	1103	1281	1440	1230	1318	1639	1890	2404	2025	3287	691	966	2409	1179	1063	(1025)				
ZY130 Abg. Renten (ZY110+ZY120)	297	265	279	(275)	/	255	304	374	256	(238)	/	(178)	317	/	/	(378)	-				
ZY035 Renten ins. (ZY030+ZY130)	1650	1111	1294	1450	1236	1324	1644	1911	2409	2032	3290	699	1008	2424	1187	1080	(1025)				

* TNS INFRATEST SOZIALFORSCHUNG *

Persönliche und haushaltsbezogene Einkommen, Einkommenssummen, Abzüge und Nettoeinkommen - Anteil der Bezieher/innen

Teilgesamtheit: Männer ab 55 Jahren (ohne Heimbewohner) - D e u t s c h l a n d

	Männer - Tätigkeitsniveau																			
	Alle Männer				Arbeiter					Angestellte					Beamte, Berufssol.		Selbstständige			Mithel-
	lernt	Ange- lernt	Fach- arbeiter	Meister Polier	Ange- lernt	Einf. Fachkr.	Mittl. Fachkr.	Gehob. Fachkr.	Hochq./ leit.	Einf./ Mittl.D.	Gehob./ Höher.D.	Land- wirte	Hand- werker	Verkam. Freib.	Sonst. Freib.	Gewerbe treib.	fende			
Basis hochger. (in Tsd.)	12142	1121	2957	501	133	526	1700	1047	1303	386	883	213	314	225	147	570	10			
Basis ungewichtet	11383	935	2939	530	99	462	1552	968	1285	330	906	197	290	188	122	480	10			
ZY040 Erwerbs- und weitere persönliche Einkommen	33	26	27	22	40	34	34	34	36	19	44	25	38	58	61	50	(18)			
dar.: ZY041+ZY042 Erwerbseink.	31	21	25	18	34	33	33	33	33	19	44	25	36	58	60	50	(18)			
ZY043 Arbeitslosenunterst.	2	4	2	2	8	1	1	1	2	-	-	-	-	-	1	0	-			
ZY050 Persönliches Brutto- einkommen (ZY035+ZY040)	96	90	95	98	92	96	98	98	99	100	100	99	96	98	94	93	(100)			
ZY060 Haushaltsbez. Einkommen	45	33	31	38	36	34	45	54	60	41	63	61	55	73	61	61	(63)			
dar.: ZY061 Wohngeld	1	3	1	0	3	2	1	0	0	1	-	-	0	-	-	1	(14)			
ZY062a SH als HLU incl. GS	2	4	1	2	2	2	1	1	1	-	0	-	3	-	5	6	-			
ZY061a ALG II	4	11	5	2	6	4	2	1	1	-	-	-	3	-	3	4	-			
ZY063+ZY064 Altent./Unter.	1	0	0	0	2	0	0	0	1	-	-	19	2	-	0	1	(13)			
ZY065 Vermietung/Verpacht.	14	4	7	13	7	7	12	16	22	10	22	30	31	49	22	29	(45)			
ZY066 Zinsen	27	9	16	24	13	18	31	38	45	29	46	22	25	46	42	29	(18)			
ZY070 Bruttoeinkommen der Person (ZY050+ZY060)	100	99	100	100	98	100	100	100	100	100	100	100	99	99	99	99	(100)			
ZY080 Pers. Steuern/Sozialabg.	94	83	92	96	85	94	96	97	97	100	100	99	96	99	93	95	(82)			
ZY081 Lohn-/Einkommenst.	42	17	26	23	27	34	42	48	52	86	98	23	40	78	62	51	-			
ZY082 Beitr. KV	93	82	91	93	85	92	95	97	96	98	95	97	95	97	92	92	(82)			
ZY083+ZY084 Beitr. GRV/ALV	19	16	21	15	27	28	29	28	29	-	-	-	-	-	-	-	-			
ZY085 Beitr. Pflegevers.	93	83	91	94	85	93	96	97	97	100	100	97	96	98	92	93	(82)			
ZY090 Nettoeinkommen der Person (ZY070./ZY080)	99	98	100	100	96	100	99	100	100	100	100	99	98	99	98	98	(100)			
PY070 Bruttoeinkomm. d. Ehepart.	67	56	65	74	51	57	65	70	77	67	75	71	64	80	62	65	(67)			
PY090 Nettoeinkomm. d. Ehepart.	66	56	65	74	51	57	65	70	76	64	71	71	64	80	61	65	(67)			
HY070 Bruttoeink. d. Ehepaares/ Alleinsteh. (ZY070+PY070)	100	99	100	100	100	100	100	100	100	100	100	100	100	99	99	100	(100)			
HY090 Nettoeink. d. Ehepaares/ Alleinsteh. (ZY090+PY090)	100	99	100	100	98	100	100	100	100	100	100	99	100	99	99	99	(100)			
Wohnungseigentum/Mietfrei	61	39	54	62	44	48	61	66	71	66	80	98	75	84	59	67	(92)			

Persönliche und haushaltsbezogene Einkommen, Einkommenssummen, Abzüge und Nettoeinkommen - Betrag je Bezieher/in

Teilgesamtheit: Männer ab 55 Jahren (ohne Heimbewohner) - D e u t s c h l a n d

	Männer - Tätigkeitsniveau																	
	Alle Männer				Arbeiter					Angestellte				Beamte, Berufssol.		Selbstständige		
	lernt	Ange-	Fach-	Meister	lernt	Einf.	Mittl.	Gehob.	Hochq./	Einf./	Gehob./	Land-	Hand-	Verkam.	Sonst.	Gewerbe	hel-	
		lernt	arbeiter	Polier	lernt	Fachkr.	Fachkr.	Fachkr.	leit.	Mittl.D.	Höher.D.	wirte	werker	Freib.	Freib.	treib.	fende	
Basis hochger. (in Tsd.)	12142	1121	2957	501	133	526	1700	1047	1303	386	883	213	314	225	147	570	10	
Basis ungewichtet	11383	935	2939	530	99	462	1552	968	1285	330	906	197	290	188	122	480	10	
ZY040 Erwerbs- und weitere persönliche Einkommen	3182	1453	2025	2256	1436	2016	3008	3733	5345	2352	4117	1859	2260	6684	3009	3845	/	
dar.: ZY041+ZY042 Erwerbseink.	3327	1598	2130	2507	(1496)	2078	3108	3811	5624	2418	4123	1859	2357	6684	3033	3879	/	
ZY043 Arbeitslosenunterst.	1052	(886)	940	/	/	/	(1259)	/	(1451)	-	-	-	-	-	/	/	-	
ZY050 Persönliches Brutto- einkommen (ZY035+ZY040)	2270	1263	1551	1689	1340	1636	2197	2639	3627	2184	3769	1039	1656	5499	2553	2729	(1080)	
ZY060 Haushaltsbez. Einkommen	416	285	206	236	231	271	228	334	420	232	278	470	566	1464	4072	608	/	
dar.: ZY061 Wohngeld	78	(87)	65	/	/	/	/	/	/	/	-	-	/	-	-	/	/	
ZY062a SH als HLU incl. GS	321	233	246	/	/	/	/	/	(344)	-	/	-	/	-	/	(425)	-	
ZY061a ALG II	536	537	514	(499)	/	(580)	(590)	(622)	(581)	-	-	-	/	-	/	(497)	-	
ZY063+ZY064 Altent./Unter.	278	/	/	/	/	/	/	/	/	-	-	359	/	-	/	/	/	
ZY065 Vermietung/Verpacht.	725	228	236	377	/	484	351	442	540	559	357	627	722	1592	(10634)	782	/	
ZY066 Zinsen	159	75	70	96	(73)	92	115	187	221	88	143	95	184	535	265	237	/	
ZY070 Bruttoeinkommen der Person (ZY050+ZY060)	2383	1250	1549	1751	1340	1670	2255	2778	3830	2278	3937	1315	1923	6512	4973	2937	(1187)	
ZY080 Pers. Steuern/Sozialabg.	532	202	267	272	257	304	464	590	908	373	902	254	439	2048	1898	866	/	
ZY081 Lohn-/Einkommenst.	578	124	190	234	(171)	185	349	466	932	178	633	470	486	2048	2375	1132	-	
ZY082 Beitr. KV	176	112	127	142	117	135	163	188	220	200	269	132	211	404	290	237	/	
ZY083+ZY084 Beitr. GRV/ALV	355	225	275	331	(203)	269	378	465	492	-	-	-	-	-	-	-	-	
ZY085 Beitr. Pflegevers.	30	22	25	29	22	25	33	38	40	23	26	16	29	45	35	34	/	
ZY090 Nettoeinkommen der Person (ZY070./ZY080)	1885	1083	1302	1491	1136	1383	1812	2205	2954	1906	3041	1069	1508	4473	3212	2124	(1028)	
PY070 Bruttoeinkomm. d. Ehepart.	1165	769	878	828	1069	999	1084	1173	1392	919	1420	743	1207	2746	5494	1489	/	
PY090 Nettoeinkomm. d. Ehepart.	904	655	726	709	859	790	862	919	1065	747	1055	631	960	1832	3342	1105	/	
HY070 Bruttoeink. d. Ehepaares/ Alleinsteh. (ZY070+PY070)	3158	1674	2118	2361	1859	2237	2958	3595	4904	2890	5006	1845	2678	8730	8418	3901	(1942)	
HY090 Nettoeink. d. Ehepaares/ Alleinsteh. (ZY090+PY090)	2479	1443	1773	2013	1560	1831	2369	2846	3761	2381	3785	1521	2098	5953	5250	2832	(1692)	

Brutto-Einkommen aus Regel- und Zusatzsicherung (einschl. KLG) und aus anderen Renten - Anteil der Bezieher/innen

Teilgesamtheit: Frauen ab 55 Jahren (ohne Heimbewohner) - D e u t s c h l a n d

	Frauen - Tätigkeitsniveau																
	Alle Arbeiter				Angestellte					Beamte, Berufssol.		Selbstständige				Mit-	
Frauen+	Ange- lernt	Fach- arbeiter	Meister Polier	Ange- lernt	Einf. Fachkr.	Mittl. Fachkr.	Gehob. Fachkr.	Hochq./ leit.	Einf./ Mittl.D.	Gehob./ Höher.D.	Land- wirte	Hand- werker	Verkam. Freib.	Sonst. Freib.	Gewerbe treib.	hel- fende	
Basis hochger. (in Tsd.)	14120	2762	1496	37	714	2477	3239	768	370	83	395	107	58	66	105	308	481
Basis ungewichtet	15097	2883	1883	51	690	2565	3509	837	422	86	364	103	66	67	100	306	517
ZY010 Eigene RZSS (brutto)	68	78	73	79	71	68	70	68	59	62	48	41	68	40	39	55	63
ZY011 GRV insgesamt	66	78	73	79	71	68	70	67	59	23	13	41	68	38	39	55	63
ZY015 reine KLG	0	0	0	-	0	0	0	0	-	-	-	1	1	-	-	1	2
ZY016 GRV o. r. KLG	66	78	73	79	71	68	69	67	59	23	13	40	67	38	39	54	61
ZY012 BAV	5	6	3	5	6	5	7	8	4	-	-	-	-	-	1	1	1
ZY013 ZÖD	8	4	3	-	7	8	15	17	16	2	-	-	-	4	1	0	1
ZY014 BV	2	-	-	-	-	-	-	-	0	57	45	-	-	-	-	-	-
ZY110 Abgeleitete RZSS (brutto)	29	41	30	36	35	27	23	19	23	21	8	16	46	12	13	26	40
ZY111 GRV	27	40	29	36	33	25	21	18	22	12	4	16	46	11	13	25	38
ZY112 BAV	4	5	4	7	5	4	4	2	2	2	1	1	3	1	4	3	3
ZY113 ZÖD	2	3	1	5	3	2	2	2	2	4	0	-	2	1	1	0	3
ZY114 BV	2	2	1	-	3	2	3	2	1	9	5	-	-	2	2	2	2
Eigene o. abgeleit. RZSS	72	83	76	79	76	72	72	70	64	69	51	45	71	43	44	60	76
Eig. o. abgel. GRV	71	82	76	79	75	71	72	69	64	27	16	45	71	41	44	59	75
Eigene u. abgeleit. RZSS	24	36	27	36	31	23	20	17	18	13	6	12	43	9	8	22	28
Eig. u. abgel. GRV	23	35	26	36	28	22	18	16	17	7	1	12	43	8	8	20	27
ZY020 Andere eigene Renten	5	2	2	10	3	3	4	6	7	6	2	72	2	53	8	5	20
ZY021 AdL	1	0	0	-	0	0	-	0	-	-	-	72	-	-	-	1	16
ZY022 BSV	0	-	-	-	-	0	0	0	2	-	-	-	-	47	1	-	-
ZY023 GUV	1	1	1	5	0	0	0	1	0	-	-	1	-	4	-	1	1
ZY024 KOV	0	0	0	-	0	0	0	0	-	-	-	-	-	-	-	-	0
ZY027 Priv. Versicherung	2	1	1	4	1	1	2	3	4	1	1	1	2	9	4	3	2
ZY031 Auslandsrente	1	0	0	-	1	0	1	1	1	4	0	-	-	-	3	-	1
ZY025 Sonstige Renten	0	0	-	-	-	0	0	1	-	2	-	-	-	-	-	-	0
ZY120 Andere abgeleit. Renten	3	2	1	-	2	2	1	2	3	3	1	31	4	1	2	3	25
ZY121 AdL	1	1	-	-	1	0	0	0	-	-	0	30	-	-	-	1	22
ZY122 BSV	0	0	-	-	0	0	0	0	2	-	0	-	-	1	1	-	1
ZY123 GUV	0	1	0	-	0	1	0	0	1	-	-	1	1	-	-	-	1
ZY124 KOV	1	1	1	-	1	1	0	1	0	3	1	2	-	-	1	1	2
ZY131 Auslandsrente	0	0	0	-	0	0	0	0	-	-	0	-	-	-	-	1	-
ZY125 Sonstige Renten	0	0	0	-	-	0	0	0	-	-	-	1	-	-	-	0	1
ZY030 Eig. Renten (ZY010+ZY020)	69	78	73	80	71	69	70	69	60	65	49	82	68	60	41	56	73
ZY130 Abg. Renten (ZY110+ZY120)	30	41	30	36	36	27	23	20	23	21	9	38	46	12	14	28	54
ZY035 Renten ins. (ZY030+ZY130)	74	83	76	80	76	72	73	71	66	73	51	86	71	62	45	60	88

* TNS INFRATEST SOZIALFORSCHUNG *

Brutto-Einkommen aus Regel- und Zusatzsicherung (einschl. KLG) und aus anderen Renten - Betrag je Bezieher/in

Teilgesamtheit: Frauen ab 55 Jahren (ohne Heimbewohner) - D e u t s c h l a n d

	Frauen - Tätigkeitsniveau																		
	Alle Frauen				Arbeiter					Angestellte				Beamte, Berufssol.		Selbstständige			Mithelfende
		Ange- lernt	Fach- arbeiter	Meister- Polier	Ange- lernt	Einf. Fachkr.	Mittl. Fachkr.	Gehob. Fachkr.	Hochq./ leit.	Einf./ Mittl.D.	Gehob./ Höher.D.	Land- wirte	Hand- werker	Verkam. Freib.	Sonst. Freib.	Gewerbe- treib.			
Basis hochger. (in Tsd.)	14120	2762	1496	37	714	2477	3239	768	370	83	395	107	58	66	105	308	481		
Basis ungewichtet	15097	2883	1883	51	690	2565	3509	837	422	86	364	103	66	67	100	306	517		
ZY010 Eigene RZSS (brutto)	716	512	615	711	532	619	890	1111	1238	1589	2445	221	435	(795)	611	501	293		
ZY011 GRV insgesamt	629	493	601	707	500	580	806	988	1103	(369)	455	221	435	(836)	594	492	290		
ZY015 reine KLG	75	(67)	/	-	/	/	/	/	-	-	-	/	/	-	-	/	(86)		
ZY016 GRV o. r. KLG	631	495	603	707	501	581	807	989	1103	(369)	455	225	440	(836)	594	496	297		
ZY012 BAV	223	133	92	/	138	182	259	450	(613)	-	-	-	-	-	/	/	/		
ZY013 ZÖD	244	180	243	-	212	203	262	278	335	/	-	-	-	/	/	/	/		
ZY014 BV	2319	-	-	-	-	-	-	-	/	1573	2513	-	-	-	-	-	-		
ZY110 Abgeleitete RZSS (brutto)	822	729	787	(712)	829	896	911	927	695	(1214)	1392	(348)	630	(1128)	(1380)	717	627		
ZY111 GRV	690	665	716	(666)	694	746	722	669	610	(558)	(549)	(345)	614	(783)	(649)	619	556		
ZY112 BAV	291	138	168	/	317	322	346	(790)	/	/	/	/	/	/	/	/	(291)		
ZY113 ZÖD	251	195	(265)	/	(251)	299	227	(432)	/	/	/	-	/	/	/	/	(211)		
ZY114 BV	1408	1123	(1087)	-	(1312)	1267	1497	(1775)	/	/	(1973)	-	-	/	/	/	/		
Eigene o. abgeleit. RZSS	1000	844	898	1034	887	926	1145	1330	1384	1778	2561	325	829	1046	952	778	575		
Eig. o. abgel. GRV	857	789	852	1009	773	819	989	1131	1224	552	501	324	818	979	724	712	530		
Eigene u. abgeleit. RZSS	1415	1204	1349	(1355)	1318	1449	1736	1947	1827	(2456)	(3274)	(657)	(1049)	/	(2347)	1199	852		
Eig. u. abgel. GRV	1243	1127	1259	(1300)	1164	1277	1480	1592	1639	/	/	(652)	(1032)	/	(1245)	1081	813		
ZY020 Andere eigene Renten	396	288	225	/	(216)	268	307	425	(728)	/	(266)	316	/	1578	/	(398)	281		
ZY021 AdL	287	(265)	/	-	/	/	-	/	-	-	-	311	-	-	-	/	275		
ZY022 BSV	1496	-	-	-	-	-	/	/	/	-	-	-	-	(1534)	/	-	-		
ZY023 GUV	357	(405)	(284)	/	/	/	(383)	/	/	-	-	/	-	/	/	/	/		
ZY024 KOV	(420)	/	/	-	/	/	/	/	-	-	-	-	-	-	-	-	/		
ZY027 Priv. Versicherung	324	(188)	(240)	/	/	(265)	330	(300)	(416)	/	/	/	/	/	/	/	(247)		
ZY031 Auslandsrente	242	/	/	-	/	(176)	(155)	/	/	/	/	-	-	-	/	-	/		
ZY025 Sonstige Renten	339	/	-	-	-	/	/	/	-	/	-	-	-	-	-	-	/		
ZY120 Andere abgeleit. Renten	478	391	(503)	-	(391)	564	581	(678)	/	/	/	432	/	/	/	(459)	462		
ZY121 AdL	367	(317)	-	-	/	/	/	/	-	-	/	380	-	-	-	/	369		
ZY122 BSV	892	/	-	-	/	/	(830)	/	/	-	/	-	-	/	/	-	/		
ZY123 GUV	617	(423)	/	-	/	(918)	(760)	/	/	-	-	/	/	-	-	-	/		
ZY124 KOV	421	397	(426)	-	/	(375)	(412)	/	/	/	/	/	-	-	/	/	(560)		
ZY131 Auslandsrente	(304)	/	/	-	/	/	/	/	-	-	/	-	-	-	-	/	-		
ZY125 Sonstige Renten	(533)	/	/	-	-	/	/	/	-	-	-	/	-	-	-	/	/		
ZY030 Eig. Renten (ZY010+ZY020)	730	520	618	741	540	624	902	1129	1297	1588	2446	388	438	1912	669	522	332		
ZY130 Abg. Renten (ZY110+ZY120)	843	746	804	(712)	848	925	933	956	814	(1271)	1364	498	665	(1185)	(1331)	728	684		
ZY035 Renten ins. (ZY030+ZY130)	1026	863	909	1058	905	943	1167	1360	1477	1784	2571	586	854	2084	1017	824	690		

* TNS INFRATEST SOZIALFORSCHUNG *

Persönliche und haushaltsbezogene Einkommen, Einkommenssummen, Abzüge und Nettoeinkommen - Anteil der Bezieher/innen

Teilgesamtheit: Frauen ab 55 Jahren (ohne Heimbewohner) - D e u t s c h l a n d

	Frauen - Tätigkeitsniveau																	
	Alle Frauen	Arbeiter				Angestellte					Beamte, Berufssol.		Selbstständige				Mit-	
		Ange- lernt	Fach- arbeiter	Meister Polier	Ange- lernt	Einf. Fachkr.	Mittl. Fachkr.	Gehob. Fachkr.	Hochq./ leit.		Einf./ Mittl.D.	Gehob./ Höher.D.	Land- wirte	Hand- werker	Verkam. Freib.	Sonst. Freib.	Gewerbe treib.	hel- fende
Basis hochger. (in Tsd.)	14120	2762	1496	37	714	2477	3239	768	370	83	395	107	58	66	105	308	481	
Basis ungewichtet	15097	2883	1883	51	690	2565	3509	837	422	86	364	103	66	67	100	306	517	
ZY040 Erwerbs- und weitere persönliche Einkommen	21	14	17	13	18	20	24	28	37	27	49	7	28	49	63	36	8	
dar.: ZY041+ZY042 Erwerbseink.	19	12	15	9	15	18	23	27	37	27	49	6	28	49	62	34	7	
ZY043 Arbeitslosenunterst.	1	1	1	2	1	1	1	1	0	-	-	-	-	-	-	-	-	
ZY050 Persönliches Brutto- einkommen (ZY035+ZY040)	90	93	90	90	90	88	93	94	95	94	98	94	94	100	95	87	92	
ZY060 Haushaltsbez. Einkommen	43	33	35	34	37	41	47	52	54	49	64	52	54	56	66	52	60	
dar.: ZY061 Wohngeld	2	3	3	-	3	1	1	1	1	-	-	1	1	-	2	2	0	
ZY062a SH als HLU incl. GS	2	3	1	-	2	2	1	1	4	-	-	1	2	-	1	4	2	
ZY061a ALG II	2	5	3	2	5	2	1	1	3	-	-	-	1	-	-	3	-	
ZY063+ZY064 Altent./Unter.	2	1	1	6	2	1	1	1	1	-	0	21	9	-	3	4	10	
ZY065 Vermietung/Verpacht.	12	6	8	12	8	12	13	19	15	19	30	22	25	39	27	24	29	
ZY066 Zinsen	28	18	22	17	18	28	36	40	39	35	46	20	27	41	40	24	33	
ZY070 Bruttoeinkommen der Person (ZY050+ZY060)	96	98	96	94	96	95	98	99	100	96	100	97	98	100	98	96	98	
ZY080 Pers. Steuern/Sozialabg.	87	85	85	88	82	85	92	93	94	92	99	84	97	99	93	87	88	
ZY081 Lohn-/Einkommenst.	31	13	18	18	18	29	43	56	56	86	97	11	33	87	60	37	16	
ZY082 Beitr. KV	84	84	83	85	80	82	89	91	93	90	97	81	92	99	90	80	85	
ZY083+ZY084 Beitr. GRV/ALV	12	7	10	6	9	13	19	23	31	-	-	-	-	-	-	-	-	
ZY085 Beitr. Pflegevers.	85	84	84	86	81	83	90	93	93	92	99	81	96	99	93	83	85	
ZY090 Nettoeinkommen der Person (ZY070./ZY080)	96	98	95	94	95	94	97	97	100	94	100	97	98	100	96	95	98	
PY070 Bruttoeinkomm. d. Ehepart.	52	43	58	53	49	58	55	54	44	61	55	52	39	63	48	55	41	
PY090 Nettoeinkomm. d. Ehepart.	52	43	58	53	49	58	55	54	44	61	55	52	38	63	48	55	41	
HY070 Bruttoeink. d. Ehepaares/ Alleinsteh. (ZY070+PY070)	100	100	100	100	100	100	100	100	100	100	100	100	100	100	100	100	100	
HY090 Nettoeink. d. Ehepaares/ Alleinsteh. (ZY090+PY090)	100	100	100	100	100	100	100	100	100	100	100	100	100	100	100	99	100	
Wohnungseigentum/Mietfrei	58	48	52	58	52	59	59	61	53	66	77	97	83	83	69	74	90	

Persönliche und haushaltsbezogene Einkommen, Einkommenssummen, Abzüge und Nettoeinkommen - Betrag je Bezieher/in

EUR/MONAT

Teilgesamtheit: Frauen ab 55 Jahren (ohne Heimbewohner) - D e u t s c h l a n d

	Frauen - Tätigkeitsniveau																
	Alle Frauen	Arbeiter				Angestellte					Beamte, Berufssol.		Selbstständige				Mit-
		Ange- lernt	Fach- arbeiter	Meister Polier	Ange- lernt	Einf. Fachkr.	Mittl. Fachkr.	Gehob. Fachkr.	Hochq./ leit.	Einf./ Mittl.D.	Gehob./ Höher.D.	Land- wirte	Hand- werker	Verkam. Freib.	Sonst. Freib.	Gewerbe treib.	hel- fende
Basis hochger. (in Tsd.)	14120	2762	1496	37	714	2477	3239	768	370	83	395	107	58	66	105	308	481
Basis ungewichtet	15097	2883	1883	51	690	2565	3509	837	422	86	364	103	66	67	100	306	517
ZY040 Erwerbs- und weitere persönliche Einkommen	1667	845	993	/	867	1228	1742	2397	3259	(2211)	3423	/	(2175)	3969	1774	1538	516
dar.: ZY041+ZY042 Erwerbseink.	1754	890	1044	/	940	1306	1815	2466	3307	(2211)	3427	/	(2175)	3969	1804	1576	(515)
ZY043 Arbeitslosenunterst.	681	(562)	(585)	/	/	(629)	(729)	/	/	-	-	-	-	-	-	-	-
ZY050 Persönliches Brutto- einkommen (ZY035+ZY040)	1217	892	954	1057	929	1049	1374	1753	2312	2010	3049	602	1275	3237	1673	1205	706
ZY060 Haushaltsbez. Einkommen	377	227	214	(345)	266	630	284	391	539	171	524	300	619	1522	368	523	428
dar.: ZY061 Wohngeld	84	77	79	-	(77)	74	100	/	/	-	-	/	/	-	/	/	/
ZY062a SH als HLU incl. GS	310	294	(206)	-	(399)	340	(313)	/	(431)	-	-	/	/	-	/	(225)	/
ZY061a ALG II	510	523	479	/	(454)	548	530	/	/	-	-	-	/	-	-	/	-
ZY063+ZY064 Altent./Unter.	434	205	(234)	/	(549)	(512)	587	/	/	-	/	(215)	/	-	/	(572)	366
ZY065 Vermietung/Verpacht.	719	317	415	/	440	1664	430	592	1089	(235)	756	(419)	(968)	(1209)	(390)	638	567
ZY066 Zinsen	141	91	81	/	94	132	144	176	180	89	194	(75)	(118)	(876)	179	244	125
ZY070 Bruttoeinkommen der Person (ZY050+ZY060)	1313	928	976	1142	982	1253	1437	1872	2487	2067	3327	739	1573	4090	1871	1375	925
ZY080 Pers. Steuern/Sozialabg.	260	120	140	145	148	262	266	410	683	433	927	111	381	1248	561	330	134
ZY081 Lohn-/Einkommenst.	277	73	101	/	95	360	167	267	568	210	657	/	(587)	930	412	375	211
ZY082 Beitr. KV	113	80	84	100	93	96	120	149	180	220	266	90	162	393	274	161	85
ZY083+ZY084 Beitr. GRV/ALV	225	149	160	/	156	189	238	309	379	-	-	-	-	-	-	-	-
ZY085 Beitr. Pflegevers.	21	17	18	22	18	19	23	28	33	21	23	10	26	44	33	24	14
ZY090 Nettoeinkommen der Person (ZY070./ZY080)	1083	824	855	1006	857	1022	1194	1507	1845	1684	2411	644	1196	2849	1354	1088	804
PY070 Bruttoeinkomm. d. Ehepart.	2382	1678	1746	(1525)	1893	2611	2596	3082	3727	2437	4402	1208	(2901)	5350	4191	2381	1756
PY090 Nettoeinkomm. d. Ehepart.	1921	1435	1488	(1339)	1603	2091	2104	2400	2605	1933	3186	986	(2256)	3802	3041	1835	1440
HY070 Bruttoeink. d. Ehepaares/ Alleinsteh. (ZY070+PY070)	2509	1629	1940	1876	1863	2709	2842	3520	4114	3453	5747	1348	2669	7441	3856	2646	1628
HY090 Nettoeink. d. Ehepaares/ Alleinsteh. (ZY090+PY090)	2041	1422	1673	1650	1600	2182	2322	2766	2982	2748	4152	1140	2016	5230	2776	2069	1380

* TNS INFRATEST SOZIALFORSCHUNG *

PROZENT SENKRECHT

Brutto-Einkommen aus Regel- und Zusatzsicherung (einschl. KLG) und aus anderen Renten - Anteil der Bezieher/innen

Teilgesamtheit: Frauen ab 55 Jahren - ohne reine KLG (ohne Heimbewohner) - D e u t s c h l a n d

	Frauen - Tätigkeitsniveau																		
	Alle Frauen				Arbeiter					Angestellte					Beamte, Berufssol.		Selbstständige		
	Alle	Ange- lernt	Fach- arbeiter	Meister Polier	Ange- lernt	Einf. Fachkr.	Mittl. Fachkr.	Gehob. Fachkr.	Hochq./ leit.	Einf./ Mittl.D.	Gehob./ Höher.D.	Land- wirte	Hand- werker	Verkam. Freib.	Sonst. Freib.	Gewerbe treib.	hel- fende		
Basis hochger. (in Tsd.)	14071	2755	1493	37	712	2474	3237	768	370	83	395	106	58	66	105	306	471		
Basis ungewichtet	14988	2869	1876	51	687	2559	3504	836	422	86	364	100	65	67	100	302	493		
ZY010 Eigene RZSS (brutto)	68	78	73	79	71	68	70	68	59	62	48	40	68	40	39	54	63		
ZY011 GRV insgesamt	66	78	73	79	71	68	70	67	59	23	13	40	68	38	39	54	63		
ZY015 reine KLG	-	-	-	-	-	-	-	-	-	-	-	-	-	-	-	-	-		
ZY016 GRV o. r. KLG	66	78	73	79	71	68	70	67	59	23	13	40	68	38	39	54	63		
ZY012 BAV	5	6	3	5	6	5	7	8	4	-	-	-	-	-	1	1	1		
ZY013 ZÖD	8	4	3	-	7	8	15	17	16	2	-	-	-	4	1	0	1		
ZY014 BV	2	-	-	-	-	-	-	-	0	57	45	-	-	-	-	-	-		
ZY110 Abgeleitete RZSS (brutto)	29	41	29	36	35	27	23	19	23	21	8	16	45	12	13	26	40		
ZY111 GRV	27	40	29	36	33	25	21	17	22	12	4	16	45	11	13	24	38		
ZY112 BAV	4	5	4	7	5	4	4	2	2	2	1	1	2	1	4	3	3		
ZY113 ZÖD	2	3	1	5	3	2	2	2	2	4	0	-	2	1	1	0	4		
ZY114 BV	2	2	1	-	3	2	3	2	1	9	5	-	-	2	2	2	2		
Eigene o. abgeleit. RZSS	72	82	76	79	76	71	72	70	64	69	51	45	70	43	44	59	76		
Eig. o. abgel. GRV	71	82	76	79	75	71	72	69	64	27	16	45	70	41	44	59	74		
Eigene u. abgeleit. RZSS	24	36	27	36	30	23	20	17	18	13	6	12	43	9	8	21	27		
Eig. u. abgel. GRV	23	35	26	36	28	22	18	16	17	7	1	12	43	8	8	20	26		
ZY020 Andere eigene Renten	5	2	2	10	3	3	4	6	7	6	2	72	2	53	8	5	20		
ZY021 AdL	1	0	0	-	0	0	-	0	-	-	-	72	-	-	-	1	16		
ZY022 BSV	0	-	-	-	-	-	0	0	2	-	-	-	-	47	1	-	-		
ZY023 GUV	1	1	1	5	0	0	0	1	0	-	-	1	-	4	-	1	1		
ZY024 KOV	0	0	0	-	0	0	0	0	-	-	-	-	-	-	-	-	0		
ZY027 Priv. Versicherung	2	1	1	4	1	1	2	3	4	1	1	1	2	9	4	3	2		
ZY031 Auslandsrente	1	0	0	-	1	0	1	1	1	4	0	-	-	-	3	-	1		
ZY025 Sonstige Renten	0	0	-	-	-	0	0	1	-	2	-	-	-	-	-	-	0		
ZY120 Andere abgeleit. Renten	3	2	1	-	2	2	1	2	3	3	1	30	4	1	2	3	25		
ZY121 AdL	1	1	-	-	1	0	0	0	-	-	0	30	-	-	-	1	21		
ZY122 BSV	0	0	-	-	0	0	0	0	2	-	0	-	-	1	1	-	1		
ZY123 GUV	0	1	0	-	0	1	0	0	1	-	-	1	1	-	-	-	1		
ZY124 KOV	1	1	1	-	1	1	0	1	0	3	1	1	-	-	1	1	2		
ZY131 Auslandsrente	0	0	0	-	0	0	0	0	-	-	0	-	-	-	-	1	-		
ZY125 Sonstige Renten	0	0	0	-	-	0	0	0	-	-	-	1	-	-	-	0	1		
ZY030 Eig. Renten (ZY010+ZY020)	69	78	73	80	71	69	70	69	60	65	49	81	68	60	41	56	72		
ZY130 Abg. Renten (ZY110+ZY120)	30	41	30	36	36	27	23	20	23	21	9	37	45	12	14	28	53		
ZY035 Renten ins. (ZY030+ZY130)	74	83	76	80	76	72	73	71	66	73	51	86	70	62	45	60	88		

* TNS INFRATEST SOZIALFORSCHUNG *

Brutto-Einkommen aus Regel- und Zusatzsicherung (einschl. KLG) und aus anderen Renten - Betrag je Bezieher/in

Teilgesamtheit: Frauen ab 55 Jahren - ohne reine KLG (ohne Heimbewohner) - D e u t s c h l a n d

	Frauen - Tätigkeitsniveau																				
	Alle Frauen				Arbeiter					Angestellte					Beamte, Berufssol.		Selbstständige				Mithelfende
		Ange- lernt	Fach- arbeiter	Meister- Polier	Ange- lernt	Einf. Fachkr.	Mittl. Fachkr.	Gehob. Fachkr.	Hochq./ leit.	Einf./ Mittl.D.	Gehob./ Höher.D.	Land- wirte	Hand- werker	Verkam. Freib.	Sonst. Freib.	Gewerbe- treib.					
Basis hochger. (in Tsd.)	14071	2755	1493	37	712	2474	3237	768	370	83	395	106	58	66	105	306	471				
Basis ungewichtet	14988	2869	1876	51	687	2559	3504	836	422	86	364	100	65	67	100	302	493				
ZY010 Eigene RZSS (brutto)	720	513	616	711	534	620	891	1112	1238	1589	2445	225	440	(795)	611	505	299				
ZY011 GRV insgesamt	631	495	603	707	501	581	807	989	1103	(369)	455	225	440	(836)	594	496	297				
ZY015 reine KLG	-	-	-	-	-	-	-	-	-	-	-	-	-	-	-	-	-				
ZY016 GRV o. r. KLG	631	495	603	707	501	581	807	989	1103	(369)	455	225	440	(836)	594	496	297				
ZY012 BAV	223	133	92	/	138	182	259	450	(613)	-	-	-	-	/	/	/	/				
ZY013 ZÖD	244	180	243	-	212	203	262	278	335	/	-	-	-	/	/	/	/				
ZY014 BV	2319	-	-	-	-	-	-	-	/	1573	2513	-	-	-	-	-	-				
ZY110 Abgeleitete RZSS (brutto)	820	726	782	(712)	828	894	910	923	695	(1214)	1392	(350)	628	(1128)	(1380)	720	627				
ZY111 GRV	690	664	716	(666)	693	745	722	665	610	(558)	(549)	(347)	611	(783)	(649)	620	558				
ZY112 BAV	290	139	169	/	317	317	346	(800)	/	/	/	/	/	/	/	/	(291)				
ZY113 ZÖD	251	195	(247)	/	(254)	299	229	(432)	/	/	/	-	/	/	/	/	(211)				
ZY114 BV	1406	1095	(1068)	-	(1312)	1265	1495	(1775)	/	/	(1973)	-	-	/	/	/	/				
Eigene o. abgeleit. RZSS	1000	843	896	1034	887	925	1145	1329	1384	1778	2561	330	829	1046	952	779	579				
Eig. o. abgel. GRV	858	790	853	1009	772	819	989	1130	1224	552	501	329	819	979	724	713	536				
Eigene u. abgeleit. RZSS	1418	1204	1349	(1355)	1320	1449	1738	1946	1827	(2456)	(3274)	(666)	(1054)	/	(2347)	1212	858				
Eig. u. abgel. GRV	1247	1128	1262	(1300)	1166	1277	1482	1591	1639	/	/	(661)	(1036)	/	(1245)	1093	824				
ZY020 Andere eigene Renten	396	288	225	/	(216)	268	307	425	(728)	/	(266)	316	/	1578	/	(398)	281				
ZY021 AdL	287	(265)	/	-	/	/	-	/	-	-	-	311	-	-	-	/	275				
ZY022 BSV	1496	-	-	-	-	-	/	/	/	-	-	-	-	(1534)	/	-	-				
ZY023 GUV	357	(405)	(284)	/	/	/	(383)	/	/	-	-	/	-	/	/	/	/				
ZY024 KOV	(420)	/	/	-	/	/	/	/	-	-	-	-	-	-	-	-	/				
ZY027 Priv. Versicherung	324	(188)	(240)	/	/	(265)	330	(300)	(416)	/	/	/	/	/	/	/	(247)				
ZY031 Auslandsrente	242	/	/	-	/	(176)	(155)	/	/	/	/	-	-	-	/	-	/				
ZY025 Sonstige Renten	339	/	-	-	-	/	/	/	-	/	-	-	-	-	-	-	/				
ZY120 Andere abgeleit. Renten	479	390	(513)	-	(391)	569	583	(678)	/	/	/	431	/	/	/	(459)	463				
ZY121 AdL	369	(317)	-	-	/	/	/	/	-	-	/	379	-	-	-	/	371				
ZY122 BSV	897	/	-	-	/	/	(830)	/	/	-	/	-	-	/	/	-	/				
ZY123 GUV	617	(423)	/	-	/	(918)	(760)	/	/	-	-	/	/	-	-	-	/				
ZY124 KOV	415	397	(426)	-	/	(384)	(413)	/	/	/	/	/	/	-	/	/	(568)				
ZY131 Auslandsrente	(304)	/	/	-	/	/	/	/	-	-	/	-	-	-	-	/	-				
ZY125 Sonstige Renten	(560)	/	/	-	-	/	/	/	-	-	-	/	-	-	-	/	/				
ZY030 Eig. Renten (ZY010+ZY020)	733	521	620	741	542	625	903	1130	1297	1588	2446	390	442	1912	669	526	339				
ZY130 Abg. Renten (ZY110+ZY120)	840	743	800	(712)	847	923	932	952	814	(1271)	1364	501	664	(1185)	(1331)	731	685				
ZY035 Renten ins. (ZY030+ZY130)	1026	862	907	1058	905	942	1167	1360	1477	1784	2571	585	855	2084	1017	825	690				

* TNS INFRATEST SOZIALFORSCHUNG *

Persönliche und haushaltsbezogene Einkommen, Einkommenssummen, Abzüge und Nettoeinkommen - Anteil der Bezieher/innen

Teilgesamtheit: Frauen ab 55 Jahren - ohne reine KLG (ohne Heimbewohner) - D e u t s c h l a n d

	Frauen - Tätigkeitsniveau																
	Alle Arbeiter				Angestellte					Beamte, Berufssol.		Selbstständige				Mit-	
Frauen+	Ange- lernt	Fach- arbeiter	Meister Polier	Ange- lernt	Einf. Fachkr.	Mittl. Fachkr.	Gehob. Fachkr.	Hochq./ leit.	Einf./ Mittl.D.	Gehob./ Höher.D.	Land- wirte	Hand- werker	Verkam. Freib.	Sonst. Freib.	Gewerbe treib.	hel- fende	
Basis hochger. (in Tsd.)	14071	2755	1493	37	712	2474	3237	768	370	83	395	106	58	66	105	306	471
Basis ungewichtet	14988	2869	1876	51	687	2559	3504	836	422	86	364	100	65	67	100	302	493
ZY040 Erwerbs- und weitere persönliche Einkommen	21	14	17	13	18	20	24	28	37	27	49	7	28	49	63	36	8
dar.: ZY041+ZY042 Erwerbseink.	19	12	15	9	15	18	23	27	37	27	49	6	28	49	62	35	7
ZY043 Arbeitslosenunterst.	1	1	1	2	1	1	1	1	0	-	-	-	-	-	-	-	-
ZY050 Persönliches Brutto- einkommen (ZY035+ZY040)	90	93	90	90	90	88	93	94	95	94	98	94	94	100	95	87	92
ZY060 Haushaltsbez. Einkommen	43	33	35	34	37	41	47	52	54	49	64	52	54	56	66	52	60
dar.: ZY061 Wohngeld	2	3	3	-	3	1	1	1	1	-	-	1	1	-	2	2	0
ZY062a SH als HLU incl. GS	2	3	1	-	2	2	1	1	4	-	-	1	2	-	1	4	2
ZY061a ALG II	2	5	3	2	5	2	1	1	3	-	-	-	1	-	-	3	-
ZY063+ZY064 Altent./Unter.	2	2	1	6	2	1	1	1	1	-	0	21	9	-	3	4	10
ZY065 Vermietung/Verpacht.	12	6	8	12	8	12	13	19	15	19	30	22	25	39	27	24	29
ZY066 Zinsen	28	18	22	17	18	28	36	40	39	35	46	20	27	41	40	24	33
ZY070 Bruttoeinkommen der Person (ZY050+ZY060)	96	98	96	94	96	95	98	99	100	96	100	97	98	100	98	96	98
ZY080 Pers. Steuern/Sozialabg.	87	85	85	88	82	85	92	93	94	92	99	83	97	99	93	87	88
ZY081 Lohn-/Einkommenst.	31	13	18	18	18	29	43	56	56	86	97	11	33	87	60	37	16
ZY082 Beitr. KV	84	84	83	85	80	82	89	91	93	90	97	81	92	99	90	80	85
ZY083+ZY084 Beitr. GRV/ALV	12	7	10	6	9	13	19	23	31	-	-	-	-	-	-	-	-
ZY085 Beitr. Pflegevers.	85	84	83	86	81	83	90	93	93	92	99	81	96	99	93	83	85
ZY090 Nettoeinkommen der Person (ZY070./ZY080)	96	98	95	94	95	94	97	97	100	94	100	97	98	100	96	95	98
PY070 Bruttoeinkomm. d. Ehepart.	53	43	58	53	49	58	55	54	44	61	55	53	39	63	48	56	42
PY090 Nettoeinkomm. d. Ehepart.	52	43	58	53	49	58	55	54	44	61	55	53	38	63	48	56	42
HY070 Bruttoeink. d. Ehepaares/ Alleinsteh. (ZY070+PY070)	100	100	100	100	100	100	100	100	100	100	100	100	100	100	100	100	100
HY090 Nettoeink. d. Ehepaares/ Alleinsteh. (ZY090+PY090)	100	100	100	100	100	100	100	100	100	100	100	100	100	100	99	99	100
Wohnungseigentum/Mietfrei	58	48	52	58	52	59	59	61	53	66	77	97	83	83	69	74	90

Persönliche und haushaltsbezogene Einkommen, Einkommenssummen, Abzüge und Nettoeinkommen - Betrag je Bezieher/in

Teilgesamtheit: Frauen ab 55 Jahren - ohne reine KLG (ohne Heimbewohner) - D e u t s c h l a n d

	Frauen - Tätigkeitsniveau																				
	Alle Frauen				Arbeiter					Angestellte					Beamte, Berufssol.		Selbstständige				Mithelfende
		Ange- lernt	Fach- arbeiter	Meister Polier	Ange- lernt	Einf. Fachkr.	Mittl. Fachkr.	Gehob. Fachkr.	Hochq./ leit.	Einf./ Mittl.D.	Gehob./ Höher.D.	Land- wirte	Hand- werker	Verkam. Freib.	Sonst. Freib.	Gewerbe treib.					
Basis hochger. (in Tsd.)	14071	2755	1493	37	712	2474	3237	768	370	83	395	106	58	66	105	306	471				
Basis ungewichtet	14988	2869	1876	51	687	2559	3504	836	422	86	364	100	65	67	100	302	493				
ZY040 Erwerbs- und weitere persönliche Einkommen	1667	845	993	/	867	1228	1742	2397	3259	(2211)	3423	/	(2175)	3969	1774	1538	516				
dar.: ZY041+ZY042 Erwerbseink.	1754	890	1044	/	940	1306	1815	2466	3307	(2211)	3427	/	(2175)	3969	1804	1576	(515)				
ZY043 Arbeitslosenunterst.	681	(562)	(585)	/	/	(629)	(729)	/	/	-	-	-	-	-	-	-	-				
ZY050 Persönliches Brutto- einkommen (ZY035+ZY040)	1218	891	953	1057	929	1048	1374	1753	2312	2010	3049	602	1279	3237	1673	1208	706				
ZY060 Haushaltsbez. Einkommen	378	227	215	(345)	267	631	283	391	539	171	524	301	619	1522	368	519	433				
dar.: ZY061 Wohngeld	85	77	79	-	(77)	74	100	/	/	-	-	/	/	-	/	/	/				
ZY062a SH als HLU incl. GS	310	294	(206)	-	(399)	340	(313)	/	(431)	-	-	/	/	-	/	(225)	/				
ZY061a ALG II	510	523	479	/	(454)	548	530	/	/	-	-	-	/	-	-	/	-				
ZY063+ZY064 Altent./Unter.	434	205	(234)	/	(549)	(512)	587	/	/	-	/	(215)	/	-	/	/	375				
ZY065 Vermietung/Verpacht.	719	317	415	/	440	1664	430	592	1089	(235)	756	(419)	(968)	(1209)	(390)	640	569				
ZY066 Zinsen	141	91	81	/	95	132	144	176	180	89	194	(74)	(118)	(876)	179	244	126				
ZY070 Bruttoeinkommen der Person (ZY050+ZY060)	1313	927	975	1142	982	1253	1437	1872	2487	2067	3327	739	1579	4090	1871	1375	929				
ZY080 Pers. Steuern/Sozialabg.	260	120	139	145	148	262	266	410	683	433	927	111	383	1248	561	331	135				
ZY081 Lohn-/Einkommenst.	278	73	101	/	95	360	167	268	568	210	657	/	(587)	930	412	375	211				
ZY082 Beitr. KV	113	80	84	100	93	96	120	149	180	220	266	90	163	393	274	162	85				
ZY083+ZY084 Beitr. GRV/ALV	225	149	160	/	156	189	238	309	379	-	-	-	-	-	-	-	-				
ZY085 Beitr. Pflegevers.	21	17	18	22	18	19	23	28	33	21	23	10	26	44	33	24	14				
ZY090 Nettoeinkommen der Person (ZY070./ZY080)	1083	824	854	1006	857	1021	1194	1507	1845	1684	2411	644	1199	2849	1354	1086	807				
PY070 Bruttoeinkomm. d. Ehepart.	2382	1678	1746	(1525)	1893	2611	2596	3082	3727	2437	4402	1208	(2901)	5350	4191	2381	1756				
PY090 Nettoeinkomm. d. Ehepart.	1921	1435	1488	(1339)	1603	2091	2104	2400	2605	1933	3186	986	(2256)	3802	3041	1835	1439				
HY070 Bruttoeink. d. Ehepaares/ Alleinsteh. (ZY070+PY070)	2513	1630	1941	1876	1865	2710	2843	3521	4114	3453	5747	1355	2683	7441	3856	2652	1643				
HY090 Nettoeink. d. Ehepaares/ Alleinsteh. (ZY090+PY090)	2044	1422	1674	1650	1601	2183	2323	2767	2982	2748	4152	1146	2026	5230	2776	2073	1392				

Brutto-Einkommen aus Regel- und Zusatzsicherung (einschl. KLG) und aus anderen Renten - Anteil der Bezieher/innen

Teilgesamtheit: Männer ab 65 Jahren (ohne Heimbewohner) - D e u t s c h l a n d

	Männer - Tätigkeitsniveau																		
	Alle Männer				Arbeiter					Angestellte				Beamte, Berufssol.		Selbstständige			Mithelfende
		Ange- lernt	Fach- arbeiter	Meister- Polier	Ange- lernt	Einf. Fachkr.	Mittl. Fachkr.	Gehob. Fachkr.	Hochq./ leit.	Einf./ Mittl.D.	Gehob./ Höher.D.	Land- wirte	Hand- werker	Verkam. Freib.	Sonst. Freib.	Gewerbe- treib.			
Basis hochger. (in Tsd.)	7166	652	1737	356	63	285	974	641	818	233	458	166	212	128	73	301	7		
Basis ungewichtet	7846	632	1959	418	56	290	1056	687	951	230	619	164	219	124	74	296	8		
ZY010 Eigene RZSS (brutto)	97	98	100	100	100	99	99	99	99	100	99	43	99	66	92	95	[100]		
ZY011 GRV insgesamt	91	98	100	100	100	99	99	98	98	59	33	43	99	64	90	95	[100]		
ZY015 reine KLG	-	-	-	-	-	-	-	-	-	-	-	-	-	-	-	-	-		
ZY016 GRV o. r. KLG	91	98	100	100	100	99	99	98	98	59	33	43	99	64	90	95	[100]		
ZY012 BAV	25	26	25	27	16	24	36	37	44	0	1	1	5	4	18	10	[18]		
ZY013 ZÖD	10	7	7	5	23	22	18	18	13	1	2	0	1	1	1	2	-		
ZY014 BV	9	-	-	-	-	-	0	-	0	99	97	-	-	0	2	-	-		
ZY110 Abgeleitete RZSS (brutto)	6	6	7	5	1	5	6	7	4	4	1	5	13	2	4	6	-		
ZY111 GRV	6	6	7	5	1	5	6	7	4	4	1	5	13	2	4	6	-		
ZY112 BAV	-	-	-	-	-	-	-	-	-	-	-	-	-	-	-	-	-		
ZY113 ZÖD	-	-	-	-	-	-	-	-	-	-	-	-	-	-	-	-	-		
ZY114 BV	-	-	-	-	-	-	-	-	-	-	-	-	-	-	-	-	-		
Eigene o. abgeleit. RZSS	97	98	100	100	100	99	99	99	99	100	99	46	99	67	92	95	[100]		
Eig. o. abgel. GRV	91	98	100	100	100	99	99	99	98	60	34	46	99	66	90	95	[100]		
Eigene u. abgeleit. RZSS	6	6	7	5	1	5	6	7	4	4	1	2	13	-	4	6	-		
Eig. u. abgel. GRV	5	6	7	5	1	5	6	7	4	4	1	2	13	-	4	6	-		
ZY020 Andere eigene Renten	13	12	8	11	15	7	9	12	12	6	5	95	25	67	17	17	[39]		
ZY021 AdL	3	5	1	1	7	1	1	1	-	0	-	95	-	-	-	2	[39]		
ZY022 BSV	1	-	-	-	-	-	-	0	1	-	-	-	-	60	-	-	-		
ZY023 GUV	3	3	4	5	2	3	2	3	2	2	1	7	4	2	3	2	-		
ZY024 KOV	1	1	1	1	2	1	2	2	1	3	2	1	1	1	2	2	-		
ZY027 Priv. Versicherung	4	1	1	3	3	1	3	3	6	2	2	4	19	12	10	10	[17]		
ZY031 Auslandsrente	1	2	1	-	2	1	1	2	2	-	1	-	3	-	2	2	-		
ZY025 Sonstige Renten	1	1	0	0	-	-	1	1	1	0	1	-	1	2	4	1	-		
ZY120 Andere abgeleit. Renten	-	-	-	-	-	-	-	-	-	-	-	-	-	-	-	-	-		
ZY121 AdL	-	-	-	-	-	-	-	-	-	-	-	-	-	-	-	-	-		
ZY122 BSV	-	-	-	-	-	-	-	-	-	-	-	-	-	-	-	-	-		
ZY123 GUV	-	-	-	-	-	-	-	-	-	-	-	-	-	-	-	-	-		
ZY124 KOV	-	-	-	-	-	-	-	-	-	-	-	-	-	-	-	-	-		
ZY131 Auslandsrente	-	-	-	-	-	-	-	-	-	-	-	-	-	-	-	-	-		
ZY125 Sonstige Renten	-	-	-	-	-	-	-	-	-	-	-	-	-	-	-	-	-		
ZY030 Eig. Renten (ZY010+ZY020)	99	98	100	100	100	99	99	99	99	100	99	99	100	95	95	96	[100]		
ZY130 Abg. Renten (ZY110+ZY120)	6	6	7	5	1	5	6	7	4	4	1	5	13	2	4	6	-		
ZY035 Renten ins. (ZY030+ZY130)	99	98	100	100	100	99	99	99	99	100	99	99	100	95	95	96	[100]		

* TNS INFRATEST SOZIALFORSCHUNG *

Brutto-Einkommen aus Regel- und Zusatzsicherung (einschl. KLG) und aus anderen Renten - Betrag je Bezieher/in

Teilgesamtheit: Männer ab 65 Jahren (ohne Heimbewohner) - D e u t s c h l a n d

	Männer - Tätigkeitsniveau																		
	Alle Männer				Arbeiter					Angestellte					Beamte, Berufssol.		Selbstständige		
	Alle	Ange-	Fach-	Meister	Ange-	Einf.	Mittl.	Gehob.	Hochq./	Einf./	Gehob./	Land-	Hand-	Verkam.	Sonst.	Gewerbe	hel-		
	Männer	lernt	arbeiter	Polier	lernt	Fachkr.	Fachkr.	Fachkr.	leit.	Mittl.D.	Höher.D.	wirte	werker	Freib.	Freib.	treib.	fende		
Basis hochger. (in Tsd.)	7166	652	1737	356	63	285	974	641	818	233	458	166	212	128	73	301	7		
Basis ungewichtet	7846	632	1959	418	56	290	1056	687	951	230	619	164	219	124	74	296	8		
ZY010 Eigene RZSS (brutto)	1627	1096	1303	1410	1210	1335	1646	1870	2354	2013	3339	478	835	1017	1131	993	/		
ZY011 GRV insgesamt	1237	1039	1238	1336	1118	1212	1434	1567	1599	334	420	474	816	903	846	804	/		
ZY015 reine KLG	-	-	-	-	-	-	-	-	-	-	-	-	-	-	-	-	-		
ZY016 GRV o. r. KLG	1237	1039	1238	1336	1118	1212	1434	1567	1599	334	420	474	816	903	846	804	/		
ZY012 BAV	584	136	179	214	/	260	409	587	1516	/	/	/	/	/	(1151)	(1784)	/		
ZY013 ZÖD	398	285	301	(316)	(215)	271	338	466	730	/	(342)	/	/	/	/	/	-		
ZY014 BV	2769	-	-	-	-	-	/	-	/	1834	3253	-	-	/	/	-	-		
ZY110 Abgeleitete RZSS (brutto)	295	260	271	(267)	/	(224)	333	369	248	(238)	/	(178)	(314)	/	/	(335)	-		
ZY111 GRV	295	260	271	(267)	/	(224)	333	369	248	(238)	/	(178)	(314)	/	/	(335)	-		
ZY112 BAV	-	-	-	-	-	-	-	-	-	-	-	-	-	-	-	-	-		
ZY113 ZÖD	-	-	-	-	-	-	-	-	-	-	-	-	-	-	-	-	-		
ZY114 BV	-	-	-	-	-	-	-	-	-	-	-	-	-	-	-	-	-		
Eigene o. abgeleit. RZSS	1642	1112	1322	1424	1216	1347	1666	1896	2364	2023	3344	465	877	1015	1140	1013	/		
Eig. o. abgel. GRV	1253	1055	1256	1351	1125	1224	1454	1591	1607	349	428	461	858	904	855	824	/		
Eigene u. abgeleit. RZSS	1653	1295	1506	(1399)	/	(1581)	1836	2042	2065	(2307)	/	/	(1201)	-	/	(1559)	-		
Eig. u. abgel. GRV	1460	1277	1453	(1365)	/	(1503)	1705	1814	1609	(624)	/	/	(1147)	-	/	(1214)	-		
ZY020 Andere eigene Renten	632	337	335	424	/	(319)	360	346	841	(311)	322	514	563	2408	(551)	453	/		
ZY021 AdL	463	(450)	(412)	/	/	/	/	/	-	/	-	486	-	-	-	/	/		
ZY022 BSV	2451	-	-	-	-	-	-	/	(3060)	-	-	-	-	2436	-	-	-		
ZY023 GUV	409	(310)	386	(497)	/	/	(454)	(695)	(429)	/	/	(202)	/	/	/	/	-		
ZY024 KOV	291	(259)	(420)	/	/	/	339	(153)	(322)	(302)	(297)	/	/	/	/	/	-		
ZY027 Priv. Versicherung	461	/	(171)	/	/	/	(314)	(316)	661	/	(266)	/	464	(1033)	/	(534)	/		
ZY031 Auslandsrente	259	(151)	(165)	-	/	/	/	(91)	(232)	-	/	-	/	/	/	/	-		
ZY025 Sonstige Renten	564	/	/	/	-	-	/	/	/	/	/	-	/	/	/	/	-		
ZY120 Andere abgeleit. Renten	-	-	-	-	-	-	-	-	-	-	-	-	-	-	-	-	-		
ZY121 AdL	-	-	-	-	-	-	-	-	-	-	-	-	-	-	-	-	-		
ZY122 BSV	-	-	-	-	-	-	-	-	-	-	-	-	-	-	-	-	-		
ZY123 GUV	-	-	-	-	-	-	-	-	-	-	-	-	-	-	-	-	-		
ZY124 KOV	-	-	-	-	-	-	-	-	-	-	-	-	-	-	-	-	-		
ZY131 Auslandsrente	-	-	-	-	-	-	-	-	-	-	-	-	-	-	-	-	-		
ZY125 Sonstige Renten	-	-	-	-	-	-	-	-	-	-	-	-	-	-	-	-	-		
ZY030 Eig. Renten (ZY010+ZY020)	1677	1136	1330	1456	1259	1357	1674	1907	2452	2033	3344	700	968	2394	1192	1064	/		
ZY130 Abg. Renten (ZY110+ZY120)	295	260	271	(267)	/	(224)	333	369	248	(238)	/	(178)	(314)	/	/	(335)	-		
ZY035 Renten ins. (ZY030+ZY130)	1694	1152	1348	1470	1266	1368	1694	1932	2461	2043	3349	708	1010	2411	1200	1084	/		

* TNS INFRATEST SOZIALFORSCHUNG *

Persönliche und haushaltsbezogene Einkommen, Einkommenssummen, Abzüge und Nettoeinkommen - Anteil der Bezieher/innen

Teilgesamtheit: Männer ab 65 Jahren (ohne Heimbewohner) - D e u t s c h l a n d

	Männer - Tätigkeitsniveau																	
	Alle Männer	Arbeiter				Angestellte					Beamte, Berufssol.		Selbstständige				Mit-	
		Ange-lernt	Fach-arbeiter	Meister-Polier	Ange-lernt	Einf.-Fachkr.	Mittl.-Fachkr.	Gehob.-Fachkr.	Hochq./leit.		Einf./Mittl.D.	Gehob./Höher.D.	Land-wirte	Hand-werker	Verkam.-Freib.	Sonst.-Freib.	Gewerbe-treib.	hel-fende
Basis hochger. (in Tsd.)	7166	652	1737	356	63	285	974	641	818		233	458	166	212	128	73	301	7
Basis ungewichtet	7846	632	1959	418	56	290	1056	687	951		230	619	164	219	124	74	296	8
ZY040 Erwerbs- und weitere persönliche Einkommen	7	5	3	4	3	6	4	6	10		3	5	7	17	34	29	24	-
dar.: ZY041+ZY042 Erwerbseink.	6	3	2	4	1	5	4	5	9		2	5	7	16	34	28	23	-
ZY043 Arbeitslosenunterst.	0	-	-	-	-	-	-	-	0		-	-	-	-	-	-	-	-
ZY050 Persönliches Bruttoeinkommen (ZY035+ZY040)	99	99	100	100	100	99	100	99	99		100	100	100	100	97	97	98	[100]
ZY060 Haushaltsbez. Einkommen	43	25	26	36	32	32	43	53	60		41	59	63	59	74	66	63	[49]
dar.: ZY061 Wohngeld	1	3	1	0	2	2	0	0	0		1	-	-	0	-	-	0	[19]
ZY062a SH als HLU incl. GS	2	6	1	1	2	1	1	1	1		-	0	-	5	-	9	9	-
ZY061a ALG II	0	2	1	0	-	-	-	0	0		-	-	-	1	-	1	0	-
ZY063+ZY064 Altent./Unter.	1	0	0	0	-	0	0	0	1		-	-	23	3	-	-	1	[7]
ZY065 Vermietung/Verpacht.	14	5	6	11	10	9	12	15	21		11	20	30	32	55	27	32	[36]
ZY066 Zinsen	31	11	18	26	18	20	36	44	49		34	51	23	29	53	46	34	[24]
ZY070 Bruttoeinkommen der Person (ZY050+ZY060)	100	100	100	100	100	100	100	100	100		100	100	100	100	99	100	100	[100]
ZY080 Pers. Steuern/Sozialabg.	98	95	98	99	100	99	99	98	99		100	100	98	99	98	93	98	[100]
ZY081 Lohn-/Einkommenst.	26	5	8	11	5	12	20	28	35		84	97	9	26	66	43	34	-
ZY082 Beitr. KV	97	94	98	98	100	98	98	98	99		98	98	98	99	98	91	94	[100]
ZY083+ZY084 Beitr. GRV/ALV	1	1	0	1	-	1	1	1	3		-	-	-	-	-	-	-	-
ZY085 Beitr. Pflegevers.	98	95	98	99	100	98	99	98	99		100	100	98	99	98	91	96	[100]
ZY090 Nettoeinkommen der Person (ZY070./ZY080)	100	100	100	100	100	100	100	100	100		100	100	99	100	99	98	100	[100]
PY070 Bruttoeinkomm. d. Ehepart.	69	59	67	75	60	57	70	67	79		66	74	72	65	81	63	69	[66]
PY090 Nettoeinkomm. d. Ehepart.	68	59	67	75	60	57	70	67	78		63	68	72	65	81	61	68	[66]
HY070 Bruttoeink. d. Ehepaars/Alleinsteh. (ZY070+PY070)	100	100	100	100	100	100	100	100	100		100	100	100	100	99	100	100	[100]
HY090 Nettoeink. d. Ehepaars/Alleinsteh. (ZY090+PY090)	100	100	100	100	100	100	100	100	100		100	100	99	100	99	100	100	[100]
Wohnungseigentum/Mietfrei	62	46	54	60	56	49	60	65	70		68	75	99	75	84	64	71	[100]

Persönliche und haushaltsbezogene Einkommen, Einkommenssummen, Abzüge und Nettoeinkommen - Betrag je Bezieher/in

Teilgesamtheit: Männer ab 65 Jahren (ohne Heimbewohner) - D e u t s c h l a n d

	Männer - Tätigkeitsniveau																	
	Alle Männer				Arbeiter					Angestellte				Beamte, Berufssol.		Selbstständige		
	lernt	Ange- lernt	Fach- arbeiter	Meister Polier	lernt	Einf. Fachkr.	Mittl. Fachkr.	Gehob. Fachkr.	Hochq./ leit.	Einf./ Mittl.D.	Gehob./ Höher.D.	Land- wirte	Hand- werker	Verkam. Freib.	Sonst. Freib.	Gewerbe treib.	hel- fende	
Basis hochger. (in Tsd.)	7166	652	1737	356	63	285	974	641	818	233	458	166	212	128	73	301	7	
Basis ungewichtet	7846	632	1959	418	56	290	1056	687	951	230	619	164	219	124	74	296	8	
ZY040 Erwerbs- und weitere persönliche Einkommen	1892	(409)	465	(569)	/	(371)	846	744	1917	/	1541	(508)	1239	5737	(1998)	3885	-	
dar.: ZY041+ZY042 Erwerbseink.	2069	(462)	521	(597)	/	(396)	947	770	1962	/	1578	(508)	1317	5737	(2102)	4001	-	
ZY043 Arbeitslosenunterst.	/	-	-	-	-	-	-	-	/	-	-	-	-	-	-	-	-	
ZY050 Persönliches Brutto- einkommen (ZY035+ZY040)	1818	1170	1361	1494	1290	1392	1724	1968	2636	2049	3396	738	1226	4386	1779	2025	/	
ZY060 Haushaltsbez. Einkommen	452	165	135	207	(140)	267	190	303	402	307	261	278	597	1763	7081	726	/	
dar.: ZY061 Wohngeld	79	(85)	(84)	/	/	/	/	/	/	/	-	-	/	-	-	/	/	
ZY062a SH als HLU incl. GS	318	217	(238)	/	/	/	/	/	(353)	-	/	-	/	-	/	(424)	-	
ZY061a ALG II	331	(290)	(195)	/	-	-	-	/	/	-	-	-	/	-	/	/	-	
ZY063+ZY064 Altent./Unter.	227	/	/	/	-	/	/	/	/	-	-	241	/	-	-	/	/	
ZY065 Vermietung/Verpacht.	884	234	234	405	/	(520)	303	453	562	(737)	357	312	818	1734	(16621)	903	/	
ZY066 Zinsen	168	75	77	97	(86)	103	119	193	224	107	147	103	188	611	322	277	/	
ZY070 Bruttoeinkommen der Person (ZY050+ZY060)	1999	1197	1392	1566	1335	1464	1799	2113	2863	2175	3551	913	1577	5612	6426	2438	/	
ZY080 Pers. Steuern/Sozialabg.	288	121	139	163	131	144	178	217	332	320	720	131	258	1602	2575	569	/	
ZY081 Lohn-/Einkommenst.	443	27	48	83	/	71	82	122	303	138	460	(70)	346	1787	5108	1095	-	
ZY082 Beitr. KV	145	98	110	127	106	111	132	147	187	182	252	111	142	355	199	159	/	
ZY083+ZY084 Beitr. GRV/ALV	80	/	/	/	-	/	(106)	/	(66)	-	-	-	-	-	-	-	-	
ZY085 Beitr. Pflegevers.	28	22	25	28	23	25	30	33	37	25	27	15	25	47	32	29	/	
ZY090 Nettoeinkommen der Person (ZY070./ZY080)	1718	1082	1255	1405	1204	1322	1624	1903	2538	1855	2831	790	1327	4023	4113	1887	/	
PY070 Bruttoeinkomm. d. Ehepart.	927	589	690	764	611	640	810	897	1050	765	1023	532	1001	2631	8082	1205	/	
PY090 Nettoeinkomm. d. Ehepart.	769	529	612	673	545	571	705	780	888	658	827	476	866	1840	4805	971	/	
HY070 Bruttoeink. d. Ehepaares/ Alleinsteh. (ZY070+PY070)	2636	1547	1854	2136	1700	1827	2370	2717	3692	2678	4304	1297	2225	7759	11489	3265	/	
HY090 Nettoeink. d. Ehepaares/ Alleinsteh. (ZY090+PY090)	2241	1397	1665	1907	1530	1646	2119	2430	3230	2271	3394	1136	1883	5524	6967	2546	/	

Brutto-Einkommen aus Regel- und Zusatzsicherung (einschl. KLG) und aus anderen Renten - Anteil der Bezieher/innen

Teilgesamtheit: Frauen ab 65 Jahren (ohne Heimbewohner) - D e u t s c h l a n d

	Frauen - Tätigkeitsniveau																	
	Alle Frauen				Arbeiter				Angestellte				Beamte, Berufssol.		Selbstständige		Mit-	
	Alle	Arbeiter	Angestellte	Beamte, Berufssol.	Selbstständige	Mit-	Alle	Arbeiter	Angestellte	Beamte, Berufssol.	Selbstständige	Mit-	Alle	Arbeiter	Angestellte	Beamte, Berufssol.	Selbstständige	Mit-
	lernt	erlernt	lernt	erlernt	lernt	erlernt	lernt	erlernt	lernt	erlernt	lernt	erlernt	Land-	Hand-	Verkam.	Sonst.	Gewerbe	hel-
	lernt	erlernt	lernt	erlernt	lernt	erlernt	lernt	erlernt	lernt	erlernt	lernt	erlernt	wirte	werker	Freib.	Freib.	treib.	fende
Basis hochger. (in Tsd.)	9348	2060	996	32	503	1600	1976	480	206	29	165	88	39	35	43	174	434	
Basis ungewichtet	10854	2319	1340	44	525	1787	2375	569	276	40	180	87	47	36	51	184	474	
ZY010 Eigene RZSS (brutto)	91	96	96	91	92	94	96	96	95	81	94	49	97	76	89	90	69	
ZY011 GRV insgesamt	89	96	96	91	92	94	96	96	94	63	31	49	97	72	89	90	69	
ZY015 reine KLG	1	0	0	-	0	0	0	0	-	-	-	1	1	-	-	1	2	
ZY016 GRV o. r. KLG	89	96	96	91	91	94	96	96	94	63	31	48	95	72	89	90	66	
ZY012 BAV	6	6	4	6	7	7	10	11	6	-	-	-	-	-	2	2	1	
ZY013 ZÖD	10	5	3	-	9	11	19	24	23	2	-	-	-	8	3	1	1	
ZY014 BV	2	-	-	-	-	-	-	-	0	68	86	-	-	-	-	-	-	
ZY110 Abgeleitete RZSS (brutto)	39	49	39	41	45	37	32	27	32	32	14	20	65	21	21	42	43	
ZY111 GRV	37	48	39	41	42	35	29	25	31	22	5	20	65	19	21	40	41	
ZY112 BAV	5	6	5	8	7	6	5	3	2	5	1	4	3	9	5	3	3	
ZY113 ZÖD	3	4	2	6	3	3	2	2	2	11	0	-	3	1	2	1	4	
ZY114 BV	3	2	2	-	4	3	4	3	1	11	9	-	-	4	4	4	2	
Eigene o. abgeleit. RZSS	94	98	98	91	95	96	97	97	95	89	96	55	97	80	89	96	81	
Eig. o. abgel. GRV	93	98	98	91	94	96	97	97	94	63	34	55	97	76	89	96	80	
Eigene u. abgeleit. RZSS	35	47	38	41	42	35	31	26	32	25	13	14	65	17	21	36	30	
Eig. u. abgel. GRV	33	46	37	41	39	33	28	24	31	21	2	14	65	15	21	34	29	
ZY020 Andere eigene Renten	6	3	2	10	4	4	5	9	11	9	4	83	2	84	21	7	21	
ZY021 AdL	2	0	0	-	0	0	-	0	-	-	-	83	-	-	-	1	16	
ZY022 BSV	0	-	-	-	-	0	1	3	-	-	-	-	-	80	3	-	-	
ZY023 GUV	1	1	1	5	0	0	1	0	-	-	1	-	7	-	1	1	1	
ZY024 KOV	0	0	0	-	0	0	0	1	-	-	-	-	-	-	-	-	0	
ZY027 Priv. Versicherung	2	1	1	5	2	2	3	4	7	-	3	1	2	12	10	5	3	
ZY031 Auslandsrente	1	0	0	-	1	1	1	2	1	5	1	-	-	-	7	-	1	
ZY025 Sonstige Renten	0	0	-	-	-	1	0	1	-	4	-	-	-	-	-	-	1	
ZY120 Andere abgeleit. Renten	4	3	2	-	3	2	2	3	5	9	3	35	5	2	5	6	28	
ZY121 AdL	2	1	-	-	1	0	0	0	-	-	1	35	-	-	-	2	24	
ZY122 BSV	0	0	-	-	0	0	1	1	3	-	-	-	-	2	3	-	1	
ZY123 GUV	1	1	0	-	1	1	0	0	1	-	-	-	2	-	-	-	1	
ZY124 KOV	1	1	1	-	1	1	1	1	1	9	2	2	-	-	2	2	2	
ZY131 Auslandsrente	0	0	0	-	0	0	0	0	-	-	0	-	-	-	-	1	-	
ZY125 Sonstige Renten	0	0	0	-	-	0	0	0	-	-	-	1	-	-	-	1	1	
ZY030 Eig. Renten (ZY010+ZY020)	92	96	96	91	92	94	96	97	96	86	95	95	97	98	92	92	78	
ZY130 Abg. Renten (ZY110+ZY120)	40	50	40	41	45	37	32	28	32	32	16	44	65	21	24	45	58	
ZY035 Renten ins. (ZY030+ZY130)	96	98	98	91	95	96	97	98	96	93	96	99	97	100	92	97	94	

* TNS INFRATEST SOZIALFORSCHUNG *

Brutto-Einkommen aus Regel- und Zusatzsicherung (einschl. KLG) und aus anderen Renten - Betrag je Bezieher/in

Teilgesamtheit: Frauen ab 65 Jahren (ohne Heimbewohner) - D e u t s c h l a n d

	Frauen - Tätigkeitsniveau																
	Alle Frauen	Arbeiter				Angestellte					Beamte, Berufssol.		Selbstständige				Mit-
		Ange- lernt	Fach- arbeiter	Meister Polier	Ange- lernt	Einf. Fachkr.	Mittl. Fachkr.	Gehob. Fachkr.	Hochq./ leit.	Einf./ Mittl.D.	Gehob./ Höher.D.	Land- wirte	Hand- werker	Verkam. Freib.	Sonst. Freib.	Gewerbe treib.	hel- fende
Basis hochger. (in Tsd.)	9348	2060	996	32	503	1600	1976	480	206	29	165	88	39	35	43	174	434
Basis ungewichtet	10854	2319	1340	44	525	1787	2375	569	276	40	180	87	47	36	51	184	474
ZY010 Eigene RZSS (brutto)	695	501	605	711	519	605	876	1117	1223	1549	2524	221	442	(795)	611	495	286
ZY011 GRV insgesamt	615	484	592	707	488	568	799	995	1092	(364)	453	221	442	(836)	592	485	284
ZY015 reine KLG	75	(67)	/	-	/	/	/	/	-	-	-	/	/	-	-	/	(86)
ZY016 GRV o. r. KLG	618	485	594	707	490	569	800	996	1092	(364)	453	225	447	(836)	592	489	290
ZY012 BAV	204	129	90	/	121	171	220	455	(542)	-	-	-	-	/	/	/	/
ZY013 ZÖD	253	184	280	-	218	205	273	295	360	/	-	-	-	/	/	/	/
ZY014 BV	2483	-	-	-	-	-	-	-	/	1523	2608	-	-	-	-	-	-
ZY110 Abgeleitete RZSS (brutto)	842	747	801	(712)	841	922	938	973	748	(1406)	(1583)	(348)	(624)	(1150)	(1829)	734	629
ZY111 GRV	706	680	731	(666)	701	764	740	684	668	/	(659)	(345)	(606)	/	(727)	626	560
ZY112 BAV	298	133	165	/	325	339	372	(935)	/	/	/	/	/	/	/	/	(291)
ZY113 ZÖD	248	196	(271)	/	(222)	296	227	(452)	/	/	/	-	/	/	/	/	(211)
ZY114 BV	1425	1137	(1005)	-	(1351)	1289	1525	(1775)	/	/	(2081)	-	-	/	/	/	/
Eigene o. abgeleit. RZSS	1016	865	918	1034	903	949	1173	1376	1474	1926	2721	325	858	1050	1037	787	572
Eig. o. abgel. GRV	872	808	872	1009	787	835	1014	1162	1309	(565)	512	324	846	(982)	762	715	527
Eigene u. abgeleit. RZSS	1409	1204	1350	(1355)	1320	1455	1730	1950	1827	(2321)	(3268)	(657)	(1049)	/	(2347)	1204	851
Eig. u. abgel. GRV	1240	1125	1264	(1300)	1164	1277	1476	1591	1639	/	/	(652)	(1032)	/	(1245)	1082	811
ZY020 Andere eigene Renten	388	245	(231)	/	(221)	267	299	463	(775)	/	/	318	/	(1600)	/	(421)	282
ZY021 AdL	288	/	/	-	/	/	-	/	-	-	-	313	-	-	-	/	276
ZY022 BSV	1442	-	-	-	-	-	/	/	/	-	-	-	-	(1463)	/	-	-
ZY023 GUV	290	(275)	(255)	/	/	/	(241)	/	/	-	-	/	-	/	-	/	/
ZY024 KOV	(423)	/	/	-	/	/	/	/	-	-	-	-	-	-	-	-	/
ZY027 Priv. Versicherung	336	(176)	(289)	/	/	(279)	345	(312)	(396)	-	/	/	/	/	/	/	(247)
ZY031 Auslandsrente	184	/	/	-	/	(176)	(143)	/	/	/	/	-	-	-	/	-	/
ZY025 Sonstige Renten	344	/	-	-	-	/	/	/	-	/	-	-	-	-	-	-	/
ZY120 Andere abgeleit. Renten	471	396	(440)	-	(391)	494	598	(678)	/	/	/	424	/	/	/	(459)	462
ZY121 AdL	368	(317)	-	-	/	/	/	/	-	-	/	386	-	-	-	/	369
ZY122 BSV	897	/	-	-	/	/	(822)	/	/	-	-	-	-	/	/	-	/
ZY123 GUV	569	(423)	/	-	/	(774)	/	/	/	-	-	-	/	-	-	-	/
ZY124 KOV	421	397	(426)	-	/	(375)	(412)	/	/	/	/	/	-	-	/	/	(560)
ZY131 Auslandsrente	(312)	/	/	-	/	/	/	/	-	-	/	-	-	-	-	/	-
ZY125 Sonstige Renten	(533)	/	/	-	-	/	/	/	-	-	-	/	-	-	-	/	/
ZY030 Eig. Renten (ZY010+ZY020)	710	507	610	749	528	612	891	1150	1290	1473	2522	393	444	1986	674	521	327
ZY130 Abg. Renten (ZY110+ZY120)	863	764	816	(712)	862	949	965	1004	890	(1513)	1545	494	(661)	(1211)	(1703)	745	686
ZY035 Renten ins. (ZY030+ZY130)	1046	883	930	1072	923	967	1201	1426	1584	1875	2729	598	886	2204	1112	838	693

* TNS INFRATEST SOZIALFORSCHUNG *

Persönliche und haushaltsbezogene Einkommen, Einkommenssummen, Abzüge und Nettoeinkommen - Anteil der Bezieher/innen

Teilgesamtheit: Frauen ab 65 Jahren (ohne Heimbewohner) - D e u t s c h l a n d

	Frauen - Tätigkeitsniveau																		
	Alle Frauen				Arbeiter					Angestellte				Beamte, Berufssol.		Selbstständige			Mithelfende
		Ange-lernt	Fach-arbeiter	Meister-Polier	Ange-lernt	Einf.-Fachkr.	Mittl.-Fachkr.	Gehob.-Fachkr.	Hochq./-leit.	Einf./Mittl.D.	Gehob./Höher.D.	Land-wirte	Hand-werker	Verkam.-Freib.	Sonst.-Freib.	Gewerbe-treib.			
Basis hochger. (in Tsd.)	9348	2060	996	32	503	1600	1976	480	206	29	165	88	39	35	43	174	434		
Basis ungewichtet	10854	2319	1340	44	525	1787	2375	569	276	40	180	87	47	36	51	184	474		
ZY040 Erwerbs- und weitere persönliche Einkommen	3	2	2	1	2	4	3	5	7	-	3	-	2	15	24	13	3		
dar.: ZY041+ZY042 Erwerbseink.	2	1	1	1	1	3	3	5	7	-	3	-	2	15	24	12	3		
ZY043 Arbeitslosenunterst.	0	-	-	-	-	-	0	-	-	-	-	-	-	-	-	-	-		
ZY050 Persönliches Bruttoeinkommen (ZY035+ZY040)	96	98	98	91	96	97	98	98	96	93	97	99	97	100	94	98	94		
ZY060 Haushaltsbez. Einkommen	41	30	33	37	33	41	47	54	52	63	60	50	51	59	69	48	59		
dar.: ZY061 Wohngeld	2	3	3	-	3	2	2	1	0	-	-	2	2	-	4	0	1		
ZY062a SH als HLU incl. GS	2	4	1	-	2	2	1	1	5	-	-	1	3	-	3	6	1		
ZY061a ALG II	0	0	0	-	0	0	0	-	1	-	-	-	-	-	-	0	-		
ZY063+ZY064 Altent./Unter.	2	1	1	7	2	1	1	0	-	-	1	20	13	-	5	5	11		
ZY065 Vermietung/Verpacht.	11	5	7	14	9	11	12	16	13	30	25	21	18	43	23	24	27		
ZY066 Zinsen	30	20	25	20	21	31	39	47	40	59	47	20	21	48	54	28	33		
ZY070 Bruttoeinkommen der Person (ZY050+ZY060)	98	99	99	95	98	98	99	100	100	93	100	100	97	100	95	99	99		
ZY080 Pers. Steuern/Sozialabg.	93	93	95	93	89	94	96	96	95	93	98	86	97	100	89	96	91		
ZY081 Lohn-/Einkommenst.	22	9	11	16	13	21	32	48	39	81	96	6	13	81	37	27	13		
ZY082 Beitr. KV	91	92	94	93	89	92	95	95	95	89	96	85	93	100	85	94	88		
ZY083+ZY084 Beitr. GRV/ALV	0	0	0	-	0	0	0	1	0	-	-	-	-	-	-	-	-		
ZY085 Beitr. Pflegevers.	92	92	95	93	89	93	96	96	95	93	98	85	95	100	89	94	89		
ZY090 Nettoeinkommen der Person (ZY070./ZY080)	98	99	99	95	98	98	99	99	100	89	100	100	97	100	95	99	99		
PY070 Bruttoeinkomm. d. Ehepart.	45	38	51	47	43	50	48	48	36	47	37	45	25	60	38	43	37		
PY090 Nettoeinkomm. d. Ehepart.	45	38	51	47	43	50	48	48	36	47	37	45	23	60	38	43	37		
HY070 Bruttoeink. d. Ehepaars/Alleinsteh. (ZY070+PY070)	100	100	100	100	100	100	100	100	100	100	100	100	100	100	100	100	100		
HY090 Nettoeink. d. Ehepaars/Alleinsteh. (ZY090+PY090)	100	100	100	100	100	100	100	100	100	100	100	100	100	100	100	100	100		
Wohnungseigentum/Mietfrei	57	51	51	60	52	56	54	58	48	80	74	97	79	88	76	77	90		

Persönliche und haushaltsbezogene Einkommen, Einkommenssummen, Abzüge und Nettoeinkommen - Betrag je Bezieher/in

EUR/MONAT

Teilgesamtheit: Frauen ab 65 Jahren (ohne Heimbewohner) - D e u t s c h l a n d

	Frauen - Tätigkeitsniveau																			
	Alle Frauen				Arbeiter					Angestellte					Beamte, Berufssol.		Selbstständige			
	lernt	Ange- lernt	Fach- arbeiter	Meister Polier	lernt	Einf. Fachkr.	Mittl. Fachkr.	Gehob. Fachkr.	Hochq./ leit.	Einf./ Mittl.D.	Gehob./ Höher.D.	Land- wirte	Hand- werker	Verkam. Freib.	Sonst. Freib.	Gewerbe treib.	hel- fende			
Basis hochger. (in Tsd.)	9348	2060	996	32	503	1600	1976	480	206	29	165	88	39	35	43	174	434			
Basis ungewichtet	10854	2319	1340	44	525	1787	2375	569	276	40	180	87	47	36	51	184	474			
ZY040 Erwerbs- und weitere persönliche Einkommen	578	299	(310)	/	(388)	327	413	(751)	(357)	-	/	-	/	/	(1075)	(1545)	(338)			
dar.: ZY041+ZY042 Erwerbseink.	639	(308)	(288)	/	/	323	421	(774)	(362)	-	/	-	/	/	(1075)	(1611)	/			
ZY043 Arbeitslosenunterst.	/	-	-	-	-	-	/	-	-	-	-	-	-	-	-	-	-			
ZY050 Persönliches Brutto- einkommen (ZY035+ZY040)	1061	887	934	1079	923	977	1212	1464	1610	1875	2757	598	896	2673	1361	1029	703			
ZY060 Haushaltsbez. Einkommen	379	175	169	(356)	243	762	278	422	467	(193)	430	269	(418)	(2159)	492	469	398			
dar.: ZY061 Wohngeld	77	79	80	-	(72)	69	84	/	/	-	-	/	/	-	/	/	/			
ZY062a SH als HLU incl. GS	304	295	(275)	-	/	(281)	(289)	/	(421)	-	-	/	/	-	/	/	/			
ZY061a ALG II	(309)	/	/	-	/	/	/	-	/	-	-	-	-	-	-	/	-			
ZY063+ZY064 Altent./Unter.	321	(158)	/	/	/	(256)	(215)	/	-	-	/	(209)	/	-	/	/	370			
ZY065 Vermietung/Verpacht.	842	349	389	/	459	2346	493	742	(1169)	/	587	(347)	/	(1795)	(501)	524	549			
ZY066 Zinsen	144	93	92	/	101	140	157	192	166	(84)	225	(82)	(96)	(1046)	(227)	194	97			
ZY070 Bruttoeinkommen der Person (ZY050+ZY060)	1197	934	981	1170	984	1274	1323	1665	1794	2006	2946	725	1116	3949	1693	1246	910			
ZY080 Pers. Steuern/Sozialabg.	165	100	104	124	116	222	156	222	247	342	714	99	124	1018	290	186	117			
ZY081 Lohn-/Einkommenst.	212	58	61	/	77	525	87	137	179	158	469	/	/	(802)	(202)	233	170			
ZY082 Beitr. KV	96	77	80	91	86	87	105	128	143	194	238	86	91	328	183	102	81			
ZY083+ZY084 Beitr. GRV/ALV	(48)	/	/	-	/	/	/	/	/	-	-	-	-	-	-	-	-			
ZY085 Beitr. Pflegevers.	20	18	18	22	18	19	24	28	30	21	24	10	21	43	33	21	14			
ZY090 Nettoeinkommen der Person (ZY070./ZY080)	1045	841	882	1048	879	1065	1180	1458	1561	1747	2253	640	992	2931	1432	1066	803			
PY070 Bruttoeinkomm. d. Ehepart.	2047	1554	1610	(1517)	1685	2580	2221	2816	1864	(2339)	3444	798	(1577)	(5716)	(2800)	1644	1310			
PY090 Nettoeinkomm. d. Ehepart.	1764	1394	1437	(1387)	1516	2122	1944	2315	1610	(1962)	2752	690	(1474)	(4259)	(2425)	1416	1160			
HY070 Bruttoeink. d. Ehepaares/ Alleinsteh. (ZY070+PY070)	2095	1518	1791	1826	1686	2552	2384	2997	2472	2967	4220	1087	1477	7373	2680	1941	1384			
HY090 Nettoeink. d. Ehepaares/ Alleinsteh. (ZY090+PY090)	1814	1364	1603	1649	1508	2113	2097	2545	2147	2472	3275	952	1299	5482	2277	1664	1222			

* TNS INFRATEST SOZIALFORSCHUNG *

PROZENT SENKRECHT

Brutto-Einkommen aus Regel- und Zusatzsicherung (einschl. KLG) und aus anderen Renten - Anteil der Bezieher/innen

Teilgesamtheit: Frauen ab 65 Jahren - ohne reine KLG (ohne Heimbewohner) - D e u t s c h l a n d

	Frauen - Tätigkeitsniveau																
	Alle Frauen	Arbeiter				Angestellte					Beamte, Berufssol.		Selbstständige				Mit-
		Ange- lernt	Fach- arbeiter	Meister Polier	Ange- lernt	Einf. Fachkr.	Mittl. Fachkr.	Gehob. Fachkr.	Hochq./ leit.	Einf./ Mittl.D.	Gehob./ Höher.D.	Land- wirte	Hand- werker	Verkam. Freib.	Sonst. Freib.	Gewerbe treib.	hel- fende
Basis hochger. (in Tsd.)	9300	2053	992	32	502	1598	1974	479	206	29	165	87	39	35	43	173	425
Basis ungewichtet	10745	2305	1333	44	522	1781	2370	568	276	40	180	84	46	36	51	180	450
ZY010 Eigene RZSS (brutto)	91	96	96	91	92	94	96	96	95	81	94	49	97	76	89	90	68
ZY011 GRV insgesamt	89	96	96	91	92	94	96	96	94	63	31	49	97	72	89	90	68
ZY015 reine KLG	-	-	-	-	-	-	-	-	-	-	-	-	-	-	-	-	-
ZY016 GRV o. r. KLG	89	96	96	91	92	94	96	96	94	63	31	49	97	72	89	90	68
ZY012 BAV	6	6	4	6	7	7	10	11	6	-	-	-	-	-	2	2	1
ZY013 ZÖD	10	5	3	-	9	11	19	24	23	2	-	-	-	8	3	1	1
ZY014 BV	2	-	-	-	-	-	-	-	0	68	86	-	-	-	-	-	-
ZY110 Abgeleitete RZSS (brutto)	39	49	39	41	45	37	32	27	32	32	14	20	64	21	21	42	42
ZY111 GRV	37	48	39	41	42	35	29	25	31	22	5	20	64	19	21	39	41
ZY112 BAV	5	6	5	8	7	6	5	3	2	5	1	3	3	3	9	5	3
ZY113 ZÖD	3	4	2	6	3	3	2	2	2	11	0	-	3	1	2	1	4
ZY114 BV	3	2	2	-	4	3	4	3	1	11	9	-	-	4	4	4	1
Eigene o. abgeleit. RZSS	94	98	98	91	94	96	97	97	95	89	96	54	97	80	89	96	81
Eig. o. abgel. GRV	93	98	98	91	94	96	97	97	94	63	34	54	97	76	89	96	80
Eigene u. abgeleit. RZSS	35	47	38	41	42	35	31	26	32	25	13	14	64	17	21	36	29
Eig. u. abgel. GRV	33	46	37	41	39	33	28	24	31	21	2	14	64	15	21	33	29
ZY020 Andere eigene Renten	6	3	2	10	4	4	5	9	11	9	4	83	2	84	21	7	21
ZY021 AdL	2	0	0	-	0	0	-	0	-	-	-	83	-	-	-	1	17
ZY022 BSV	0	-	-	-	-	0	1	3	-	-	-	-	-	80	3	-	-
ZY023 GUV	1	1	1	5	0	0	1	0	0	-	-	1	-	7	-	1	1
ZY024 KOV	0	0	0	-	0	0	0	1	-	-	-	-	-	-	-	-	0
ZY027 Priv. Versicherung	2	1	1	5	2	2	3	4	7	-	3	1	2	12	10	5	3
ZY031 Auslandsrente	1	0	0	-	1	1	1	2	1	5	1	-	-	-	7	-	1
ZY025 Sonstige Renten	0	0	-	-	-	1	0	1	-	4	-	-	-	-	-	-	1
ZY120 Andere abgeleit. Renten	4	3	2	-	3	2	2	3	5	9	3	35	5	2	5	6	27
ZY121 AdL	2	1	-	-	1	0	0	0	-	-	1	35	-	-	-	2	23
ZY122 BSV	0	0	-	-	0	0	1	1	3	-	-	-	-	2	3	-	1
ZY123 GUV	1	1	0	-	1	1	0	0	1	-	-	-	2	-	-	-	1
ZY124 KOV	1	1	1	-	1	1	1	1	1	9	2	2	-	-	2	2	2
ZY131 Auslandsrente	0	0	0	-	0	0	0	0	-	-	0	-	-	-	-	1	-
ZY125 Sonstige Renten	0	0	0	-	-	0	0	0	-	-	-	1	-	-	-	1	1
ZY030 Eig. Renten (ZY010+ZY020)	92	96	96	91	92	94	96	97	96	86	95	95	97	98	92	92	77
ZY130 Abg. Renten (ZY110+ZY120)	40	49	39	41	45	37	32	28	32	32	16	44	64	21	24	45	57
ZY035 Renten ins. (ZY030+ZY130)	96	98	98	91	95	96	97	98	96	93	96	99	97	100	92	97	94

* TNS INFRATEST SOZIALFORSCHUNG *

Brutto-Einkommen aus Regel- und Zusatzsicherung (einschl. KLG) und aus anderen Renten - Betrag je Bezieher/in

Teilgesamtheit: Frauen ab 65 Jahren - ohne reine KLG (ohne Heimbewohner) - D e u t s c h l a n d

	Frauen - Tätigkeitsniveau																				
	Alle Frauen				Arbeiter					Angestellte					Beamte, Berufssol.		Selbstständige				Mithelfende
		Ange- lernt	Fach- arbeiter	Meister- Polier	Ange- lernt	Einf. Fachkr.	Mittl. Fachkr.	Gehob. Fachkr.	Hochq./ leit.	Einf./ Mittl.D.	Gehob./ Höher.D.	Land- wirte	Hand- werker	Verkam. Freib.	Sonst. Freib.	Gewerbe- treib.					
Basis hochger. (in Tsd.)	9300	2053	992	32	502	1598	1974	479	206	29	165	87	39	35	43	173	425				
Basis ungewichtet	10745	2305	1333	44	522	1781	2370	568	276	40	180	84	46	36	51	180	450				
ZY010 Eigene RZSS (brutto)	699	503	607	711	521	606	877	1118	1223	1549	2524	225	447	(795)	611	499	293				
ZY011 GRV insgesamt	618	485	594	707	490	569	800	996	1092	(364)	453	225	447	(836)	592	489	290				
ZY015 reine KLG	-	-	-	-	-	-	-	-	-	-	-	-	-	-	-	-	-				
ZY016 GRV o. r. KLG	618	485	594	707	490	569	800	996	1092	(364)	453	225	447	(836)	592	489	290				
ZY012 BAV	204	129	90	/	121	171	220	455	(542)	-	-	-	-	/	/	/	/				
ZY013 ZÖD	253	184	280	-	218	205	273	295	360	/	-	-	-	/	/	/	/				
ZY014 BV	2483	-	-	-	-	-	-	-	/	1523	2608	-	-	-	-	-	-				
ZY110 Abgeleitete RZSS (brutto)	839	744	797	(712)	840	920	937	968	748	(1406)	(1583)	(350)	(621)	(1150)	(1829)	737	629				
ZY111 GRV	705	679	731	(666)	700	764	740	679	668	/	(659)	(347)	(604)	/	(727)	627	562				
ZY112 BAV	297	134	166	/	325	333	372	(955)	/	/	/	/	/	/	/	/	(291)				
ZY113 ZÖD	248	196	(253)	/	(225)	296	229	(452)	/	/	/	-	/	/	/	/	(211)				
ZY114 BV	1424	1108	(976)	-	(1351)	1287	1523	(1775)	/	/	(2081)	-	-	/	/	/	/				
Eigene o. abgeleit. RZSS	1016	864	917	1034	903	948	1173	1375	1474	1926	2721	330	859	1050	1037	788	575				
Eig. o. abgel. GRV	874	809	873	1009	786	835	1014	1162	1309	(565)	512	329	847	(982)	762	716	533				
Eigene u. abgeleit. RZSS	1412	1203	1349	(1355)	1322	1455	1732	1948	1827	(2321)	(3268)	(666)	(1054)	/	(2347)	1218	857				
Eig. u. abgel. GRV	1244	1126	1267	(1300)	1165	1278	1478	1590	1639	/	/	(661)	(1036)	/	(1245)	1093	822				
ZY020 Andere eigene Renten	388	245	(231)	/	(221)	267	299	463	(775)	/	/	318	/	(1600)	/	(421)	282				
ZY021 AdL	288	/	/	-	/	/	-	/	-	-	-	312	-	-	-	/	276				
ZY022 BSV	1442	-	-	-	-	-	/	/	/	-	-	-	-	(1463)	/	-	-				
ZY023 GUV	290	(275)	(255)	/	/	/	(241)	/	/	-	-	/	-	/	/	/	/				
ZY024 KOV	(423)	/	/	-	/	/	/	/	-	-	-	-	-	-	-	-	/				
ZY027 Priv. Versicherung	336	(176)	(289)	/	/	(279)	345	(312)	(396)	-	/	/	/	/	/	/	(247)				
ZY031 Auslandsrente	184	/	/	-	/	(176)	(143)	/	/	/	/	-	-	-	/	-	/				
ZY025 Sonstige Renten	344	/	-	-	-	/	/	/	-	/	-	-	-	-	-	-	/				
ZY120 Andere abgeleit. Renten	471	396	(448)	-	(391)	499	600	(678)	/	/	/	423	/	/	/	(459)	463				
ZY121 AdL	370	(317)	-	-	/	/	/	/	-	-	/	385	-	-	-	/	371				
ZY122 BSV	(902)	/	-	-	/	/	(822)	/	/	-	-	-	-	/	/	-	/				
ZY123 GUV	569	(423)	/	-	/	(774)	/	/	/	-	-	-	/	-	-	-	/				
ZY124 KOV	415	397	(426)	-	/	(384)	(413)	/	/	/	/	/	/	-	/	/	(568)				
ZY131 Auslandsrente	(312)	/	/	-	/	/	/	/	-	-	/	-	-	-	-	/	-				
ZY125 Sonstige Renten	(560)	/	/	-	-	/	/	/	-	-	-	/	-	-	-	/	/				
ZY030 Eig. Renten (ZY010+ZY020)	714	509	612	749	529	613	892	1151	1290	1473	2522	394	449	1986	674	525	334				
ZY130 Abg. Renten (ZY110+ZY120)	860	761	811	(712)	861	947	964	1000	890	(1513)	1545	497	(659)	(1211)	(1703)	748	688				
ZY035 Renten ins. (ZY030+ZY130)	1045	882	928	1072	923	966	1201	1425	1584	1875	2729	597	887	2204	1112	840	693				

* TNS INFRATEST SOZIALFORSCHUNG *

Persönliche und haushaltsbezogene Einkommen, Einkommenssummen, Abzüge und Nettoeinkommen - Anteil der Bezieher/innen

Teilgesamtheit: Frauen ab 65 Jahren - ohne reine KLG (ohne Heimbewohner) - D e u t s c h l a n d

	Frauen - Tätigkeitsniveau																		
	Alle Frauen				Arbeiter					Angestellte				Beamte, Berufssol.		Selbstständige			Mithelfende
		Ange-lernt	Fach-arbeiter	Meister-Polier	Ange-lernt	Einf.-Fachkr.	Mittl.-Fachkr.	Gehob.-Fachkr.	Hochq./leit.	Einf./Mittl.D.	Gehob./Höher.D.	Land-wirte	Hand-werker	Verkam.-Freib.	Sonst.-Freib.	Gewerbe-treib.			
Basis hochger. (in Tsd.)	9300	2053	992	32	502	1598	1974	479	206	29	165	87	39	35	43	173	425		
Basis ungewichtet	10745	2305	1333	44	522	1781	2370	568	276	40	180	84	46	36	51	180	450		
ZY040 Erwerbs- und weitere persönliche Einkommen	3	2	2	1	2	4	3	5	7	-	3	-	2	15	24	13	3		
dar.: ZY041+ZY042 Erwerbseink.	2	1	1	1	1	3	3	5	7	-	3	-	2	15	24	12	3		
ZY043 Arbeitslosenunterst.	0	-	-	-	-	-	0	-	-	-	-	-	-	-	-	-	-		
ZY050 Persönliches Bruttoeinkommen (ZY035+ZY040)	96	98	98	91	96	97	98	98	96	93	97	99	97	100	94	98	94		
ZY060 Haushaltsbez. Einkommen	41	30	33	37	33	41	47	54	52	63	60	50	51	59	69	48	59		
dar.: ZY061 Wohngeld	2	3	3	-	3	2	2	1	0	-	-	2	2	-	4	0	0		
ZY062a SH als HLU incl. GS	2	4	1	-	2	2	1	1	5	-	-	1	3	-	3	6	2		
ZY061a ALG II	0	0	0	-	0	0	0	-	1	-	-	-	-	-	-	0	-		
ZY063+ZY064 Altent./Unter.	2	1	1	7	2	1	1	0	-	-	1	21	13	-	5	4	11		
ZY065 Vermietung/Verpacht.	11	5	7	14	9	11	12	16	13	30	25	21	18	43	23	23	27		
ZY066 Zinsen	30	20	25	20	21	31	39	47	40	59	47	20	22	48	54	28	33		
ZY070 Bruttoeinkommen der Person (ZY050+ZY060)	98	99	99	95	98	98	99	100	100	93	100	100	97	100	95	99	98		
ZY080 Pers. Steuern/Sozialabg.	93	93	95	93	89	94	96	96	95	93	98	86	97	100	89	96	90		
ZY081 Lohn-/Einkommenst.	22	9	11	16	13	21	32	48	39	81	96	6	14	81	37	27	13		
ZY082 Beitr. KV	91	92	94	93	89	92	95	95	95	89	96	85	93	100	85	94	88		
ZY083+ZY084 Beitr. GRV/ALV	0	0	0	-	0	0	0	1	0	-	-	-	-	-	-	-	-		
ZY085 Beitr. Pflegevers.	92	92	95	93	89	93	96	96	95	93	98	85	95	100	89	94	89		
ZY090 Nettoeinkommen der Person (ZY070./ZY080)	98	99	99	95	98	98	99	99	100	89	100	100	97	100	95	99	98		
PY070 Bruttoeinkomm. d. Ehepart.	45	38	51	47	43	50	48	48	36	47	37	46	26	60	38	43	38		
PY090 Nettoeinkomm. d. Ehepart.	45	38	51	47	43	50	48	48	36	47	37	46	23	60	38	43	37		
HY070 Bruttoeink. d. Ehepaars/Alleinsteh. (ZY070+PY070)	100	100	100	100	100	100	100	100	100	100	100	100	100	100	100	100	100		
HY090 Nettoeink. d. Ehepaars/Alleinsteh. (ZY090+PY090)	100	100	100	100	100	100	100	100	100	100	100	100	100	100	100	100	100		
Wohnungseigentum/Mietfrei	57	51	51	60	52	57	54	58	48	80	74	97	79	88	76	76	90		

Persönliche und haushaltsbezogene Einkommen, Einkommenssummen, Abzüge und Nettoeinkommen - Betrag je Bezieher/in

Teilgesamtheit: Frauen ab 65 Jahren - ohne reine KLG (ohne Heimbewohner) - D e u t s c h l a n d

	Frauen - Tätigkeitsniveau																			
	Alle Frauen				Arbeiter					Angestellte					Beamte, Berufssol.		Selbstständige			Mithelfende
		Ange-lernt	Fach-arbeiter	Meister-Polier	Ange-lernt	Einf.-Fachkr.	Mittl.-Fachkr.	Gehob.-Fachkr.	Hochq./leit.	Einf./Mittl.D.	Gehob./Höher.D.	Land-wirte	Hand-werker	Verkam.-Freib.	Sonst.-Freib.	Gewerbe-treib.				
Basis hochger. (in Tsd.)	9300	2053	992	32	502	1598	1974	479	206	29	165	87	39	35	43	173	425			
Basis ungewichtet	10745	2305	1333	44	522	1781	2370	568	276	40	180	84	46	36	51	180	450			
ZY040 Erwerbs- und weitere persönliche Einkommen	578	299	(310)	/	(388)	327	413	(751)	(357)	-	/	-	/	/	(1075)	(1545)	(338)			
dar.: ZY041+ZY042 Erwerbseink.	639	(308)	(288)	/	/	323	421	(774)	(362)	-	/	-	/	/	(1075)	(1611)	/			
ZY043 Arbeitslosenunterst.	/	-	-	-	-	-	/	-	-	-	-	-	-	-	-	-	-			
ZY050 Persönliches Bruttoeinkommen (ZY035+ZY040)	1061	886	932	1079	923	976	1212	1463	1610	1875	2757	597	897	2673	1361	1032	704			
ZY060 Haushaltsbez. Einkommen	379	176	169	(356)	243	763	277	422	467	(193)	430	270	(418)	(2159)	492	461	403			
dar.: ZY061 Wohngeld	77	80	80	-	(72)	69	84	/	/	-	-	/	/	-	/	/	/			
ZY062a SH als HLU incl. GS	304	295	(275)	-	/	(281)	(289)	/	(421)	-	-	/	/	-	/	/	/			
ZY061a ALG II	(309)	/	/	-	/	/	/	-	/	-	-	-	-	-	-	/	-			
ZY063+ZY064 Altent./Unter.	319	(158)	/	/	/	(256)	(215)	/	-	-	/	(209)	/	-	/	/	379			
ZY065 Vermietung/Verpacht.	844	349	389	/	459	2346	492	742	(1169)	/	587	(347)	/	(1795)	(501)	526	551			
ZY066 Zinsen	145	94	92	/	101	140	156	192	166	(84)	225	(81)	(96)	(1046)	(227)	195	98			
ZY070 Bruttoeinkommen der Person (ZY050+ZY060)	1197	933	979	1170	984	1273	1323	1665	1794	2006	2946	725	1120	3949	1693	1244	914			
ZY080 Pers. Steuern/Sozialabg.	165	99	104	124	116	222	156	222	247	342	714	99	125	1018	290	187	117			
ZY081 Lohn-/Einkommenst.	213	57	61	/	77	525	87	137	179	158	469	/	/	(802)	(202)	233	169			
ZY082 Beitr. KV	96	77	79	91	86	86	105	128	143	194	238	86	91	328	183	102	81			
ZY083+ZY084 Beitr. GRV/ALV	(48)	/	/	-	/	/	/	/	/	-	-	-	-	-	-	-	-			
ZY085 Beitr. Pflegevers.	20	18	18	22	18	19	24	28	30	21	24	10	21	43	33	21	14			
ZY090 Nettoeinkommen der Person (ZY070./ZY080)	1045	840	881	1048	879	1065	1179	1457	1561	1747	2253	640	995	2931	1432	1063	806			
PY070 Bruttoeinkomm. d. Ehepart.	2048	1554	1610	(1517)	1685	2580	2221	2816	1864	(2339)	3444	798	(1577)	(5716)	(2800)	1644	1308			
PY090 Nettoeinkomm. d. Ehepart.	1764	1393	1437	(1387)	1516	2122	1944	2315	1610	(1962)	2752	690	(1474)	(4259)	(2425)	1416	1157			
HY070 Bruttoeink. d. Ehepaares/Alleinsteh. (ZY070+PY070)	2099	1518	1792	1826	1688	2554	2385	2997	2472	2967	4220	1092	1485	7373	2680	1945	1395			
HY090 Nettoeink. d. Ehepaares/Alleinsteh. (ZY090+PY090)	1817	1365	1604	1649	1510	2115	2098	2545	2147	2472	3275	957	1306	5482	2277	1667	1232			

Brutto-Einkommen aus Regel- und Zusatzsicherung (einschl. KLG) und aus anderen Renten - Anteil der Bezieher/innen

Teilgesamtheit: Witwen ab 65 Jahren (ohne Heimbewohner) - D e u t s c h l a n d

	Letztes Tätigkeitsniveau des verstorbenen Ehemanns																
	Arbeiter				Angestellte					Beamte, Berufssol.		Selbstständige				Mithelfende	
	Alle	Ange-lernt	Fach-arbeiter	Meister-Polier	Ange-lernt	Einf.-Fachkr.	Mittl.-Fachkr.	Gehob.-Fachkr.	Hochq./leit.	Einf./Mittl.D.	Gehob./Höher.D.	Land-wirte	Hand-werker	Verkam.-Freib.	Sonst.-Freib.		Gewerbe-treib.
Basis hochger. (in Tsd.)	3852	490	1045	178	43	166	425	231	276	155	154	181	172	59	21	163	6
Basis ungewichtet	4629	586	1317	241	47	200	530	303	361	133	146	201	197	58	20	177	6
ZY010 Eigene RZSS (brutto)	89	88	93	90	92	92	91	91	93	88	84	58	95	86	(82)	88	[80]
ZY011 GRV insgesamt	89	88	93	90	92	92	90	90	92	88	79	57	95	86	(72)	88	[80]
ZY015 reine KLG	1	1	1	1	-	1	0	0	1	4	4	4	1	1	-	2	[7]
ZY016 GRV o. r. KLG	87	87	92	88	92	91	90	90	91	85	75	53	94	85	(72)	86	[73]
ZY012 BAV	5	5	5	7	4	7	7	10	3	6	1	-	7	4	(7)	2	-
ZY013 ZÖD	7	2	7	7	11	5	11	8	9	12	11	0	4	8	(13)	8	-
ZY014 BV	1	-	0	-	-	1	2	0	0	2	6	1	-	-	(10)	0	-
ZY110 Abgeleitete RZSS (brutto)	94	95	99	100	95	98	100	97	99	98	98	35	100	79	(74)	90	[87]
ZY111 GRV	89	95	99	100	95	98	100	97	98	43	28	35	100	77	(74)	90	[87]
ZY112 BAV	13	10	15	17	8	10	18	25	29	2	2	1	1	1	-	1	-
ZY113 ZÖD	7	5	5	1	37	18	16	14	12	-	3	0	-	3	-	-	-
ZY114 BV	8	-	-	-	-	-	-	-	-	96	96	-	-	-	-	-	-
Eigene o. abgeleit. RZSS	98	99	100	100	97	99	100	98	100	100	100	72	100	93	(96)	97	[100]
Eig. o. abgel. GRV	97	99	100	100	97	99	100	98	100	92	82	70	100	93	(89)	97	[100]
Eigene u. abgeleit. RZSS	85	84	92	89	89	91	91	90	91	87	83	21	95	72	(61)	81	[66]
Eig. u. abgel. GRV	81	84	92	89	89	91	90	89	91	40	25	21	95	70	(57)	81	[66]
ZY020 Andere eigene Renten	5	4	2	3	7	3	2	5	8	1	5	27	6	13	-	9	-
ZY021 AdL	2	2	0	0	2	-	0	-	-	-	1	24	0	-	-	1	-
ZY022 BSV	0	-	-	-	-	-	-	-	1	-	-	-	-	3	-	-	-
ZY023 GUV	1	1	1	1	3	0	0	0	2	-	1	1	1	-	-	-	-
ZY024 KOV	0	0	0	-	-	-	0	-	-	-	1	-	1	-	-	0	-
ZY027 Priv. Versicherung	2	0	0	0	2	2	1	4	4	1	2	1	3	9	-	7	-
ZY031 Auslandsrente	0	-	0	2	-	-	0	1	1	-	-	1	2	1	-	-	-
ZY025 Sonstige Renten	0	1	0	0	-	0	-	0	1	-	0	-	1	-	-	1	-
ZY120 Andere abgeleit. Renten	11	7	5	2	6	7	6	6	6	7	8	88	6	57	(7)	10	[20]
ZY121 AdL	5	2	1	1	4	0	0	-	-	-	-	87	1	-	-	-	-
ZY122 BSV	1	-	-	-	-	-	-	-	-	-	0	-	-	56	-	-	-
ZY123 GUV	1	2	2	0	-	0	1	1	1	2	-	2	1	1	-	-	-
ZY124 KOV	3	2	2	1	2	3	3	3	1	4	7	4	2	1	(5)	6	-
ZY131 Auslandsrente	0	0	0	0	-	-	0	1	1	-	-	-	-	-	(1)	3	[20]
ZY125 Sonstige Renten	1	0	0	-	-	1	1	0	2	1	-	1	1	-	-	1	-
ZY030 Eig. Renten (ZY010+ZY020)	90	89	93	90	92	92	91	91	93	89	85	73	95	88	(82)	90	[80]
ZY130 Abg. Renten (ZY110+ZY120)	98	96	99	100	95	98	100	98	100	99	99	93	100	98	(81)	91	[87]
ZY035 Renten ins. (ZY030+ZY130)	99	100	100	100	97	99	100	98	100	100	100	98	100	98	(96)	99	[100]

* TNS INFRATEST SOZIALFORSCHUNG *

Brutto-Einkommen aus Regel- und Zusatzsicherung (einschl. KLG) und aus anderen Renten - Betrag je Bezieher/in

Teilgesamtheit: Witwen ab 65 Jahren (ohne Heimbewohner) - Deutschland

	Letztes Tätigkeitsniveau des verstorbenen Ehemanns																Mittel- fende
	Arbeiter				Angestellte					Beamte, Berufssol.		Selbstständige				Mit-	
	Alle	Ange- lernt	Fach- arbeiter	Meister- Polier	Ange- lernt	Einf. Fachkr.	Mittl. Fachkr.	Gehob. Fachkr.	Hochq./ leit.	Einf./ Mittl.D.	Gehob./ Höher.D.	Land- wirte	Hand- werker	Verkam. Freib.	Sonst. Freib.		
Basis hochger. (in Tsd.)	3852	490	1045	178	43	166	425	231	276	155	154	181	172	59	21	163	6
Basis ungewichtet	4629	586	1317	241	47	200	530	303	361	133	146	201	197	58	20	177	6
ZY010 Eigene RZSS (brutto)	580	490	554	622	571	582	682	721	648	545	602	318	499	630	(833)	592	/
ZY011 GRV insgesamt	536	476	530	598	527	541	612	645	611	461	463	260	481	597	(493)	545	/
ZY015 reine KLG	71	(51)	(78)	/	-	/	/	/	/	(66)	(78)	(89)	/	/	-	/	/
ZY016 GRV o. r. KLG	543	480	533	604	527	547	614	646	617	479	482	272	487	606	(493)	557	/
ZY012 BAV	180	(111)	157	(129)	/	(246)	(157)	(269)	(175)	/	/	-	(158)	/	/	/	-
ZY013 ZÖD	249	(309)	200	(182)	/	/	261	(364)	224	(335)	(304)	/	/	/	/	(256)	-
ZY014 BV	1948	-	/	-	-	/	/	/	/	/	(1738)	/	-	-	/	/	-
ZY110 Abgeleitete RZSS (brutto)	843	647	757	807	765	752	872	1000	1225	1153	1956	340	543	591	(592)	532	/
ZY111 GRV	706	628	729	768	659	701	792	885	906	373	441	335	539	595	(592)	529	/
ZY112 BAV	298	97	115	217	/	(142)	250	288	903	/	/	/	/	/	-	/	-
ZY113 ZÖD	248	(157)	210	/	(211)	190	217	(290)	489	-	/	/	-	/	-	-	-
ZY114 BV	1425	-	-	-	-	-	-	-	-	1012	1838	-	-	-	-	-	-
Eigene o. abgeleit. RZSS	1338	1054	1262	1361	1282	1284	1494	1654	1812	1616	2430	422	1017	1086	(1173)	1030	/
Eig. o. abgel. GRV	1141	1023	1213	1300	1137	1195	1346	1467	1457	619	597	375	997	1047	(890)	986	/
Eigene u. abgeleit. RZSS	1408	1122	1294	1404	1337	1313	1539	1693	1872	1667	2524	623	1034	1163	(1337)	1100	/
Eig. u. abgel. GRV	1239	1088	1243	1346	1187	1222	1394	1529	1519	781	783	617	1013	1122	(1053)	1063	/
ZY020 Andere eigene Renten	318	(267)	(243)	/	/	/	(300)	(390)	(288)	/	/	285	(303)	/	-	(430)	-
ZY021 AdL	296	(269)	/	/	/	-	/	-	-	-	/	298	/	-	-	/	-
ZY022 BSV	/	-	-	-	-	-	-	-	/	-	-	-	-	/	-	-	-
ZY023 GUV	255	/	(301)	/	/	/	/	/	/	-	/	/	/	-	-	-	-
ZY024 KOV	(446)	/	/	-	-	-	/	-	-	-	/	-	/	-	-	/	-
ZY027 Priv. Versicherung	320	/	/	/	/	/	/	/	/	/	/	/	/	/	-	(352)	-
ZY031 Auslandsrente	(145)	-	/	/	-	-	/	/	/	-	-	/	/	/	-	-	-
ZY025 Sonstige Renten	(334)	/	/	/	-	/	-	/	/	-	/	-	/	-	-	/	-
ZY120 Andere abgeleit. Renten	471	353	492	/	/	(375)	(433)	(424)	(501)	/	(583)	399	(557)	928	/	(311)	/
ZY121 AdL	368	/	/	/	/	/	/	-	-	-	-	373	/	-	-	-	-
ZY122 BSV	897	-	-	-	-	-	-	-	-	-	/	-	-	908	-	-	-
ZY123 GUV	569	(333)	(668)	/	-	/	/	/	/	/	/	/	/	/	-	/	-
ZY124 KOV	421	(397)	354	/	/	/	(339)	/	/	/	(601)	/	/	/	/	/	-
ZY131 Auslandsrente	(312)	/	/	/	-	-	/	/	/	-	-	-	-	-	/	/	/
ZY125 Sonstige Renten	(533)	/	/	-	-	/	/	/	/	/	-	/	/	-	-	/	-
ZY030 Eig. Renten (ZY010+ZY020)	590	496	558	629	592	588	688	740	670	548	614	358	514	696	(833)	627	/
ZY130 Abg. Renten (ZY110+ZY120)	864	669	780	814	785	780	896	1017	1239	1195	1993	504	579	1022	(599)	560	/
ZY035 Renten ins. (ZY030+ZY130)	1384	1084	1292	1374	1320	1318	1524	1699	1859	1669	2491	746	1070	1651	(1220)	1077	/

* TNS INFRATEST SOZIALFORSCHUNG *

Persönliche und haushaltsbezogene Einkommen, Einkommenssummen, Abzüge und Nettoeinkommen - Anteil der Bezieher/innen

Teilgesamtheit: Witwen ab 65 Jahren (ohne Heimbewohner) - D e u t s c h l a n d

	Letztes Tätigkeitsniveau des verstorbenen Ehemanns																
	Arbeiter				Angestellte					Beamte, Berufssol.		Selbstständige				Mithelfende	
	Alle	Ange-lernt	Fach-arbeiter	Meister/Polier	Ange-lernt	Einf./Fachkr.	Mittl./Fachkr.	Gehob./Fachkr.	Hochq./leit.	Einf./Mittl.D.	Gehob./Höher.D.	Land-wirte	Hand-werker	Verkam./Freib.	Sonst./Freib.		Gewerbe-treib.
Basis hochger. (in Tsd.)	3852	490	1045	178	43	166	425	231	276	155	154	181	172	59	21	163	6
Basis ungewichtet	4629	586	1317	241	47	200	530	303	361	133	146	201	197	58	20	177	6
ZY040 Erwerbs- und weitere persönliche Einkommen	2	1	2	1	-	2	1	1	2	1	1	3	4	8	(10)	3	-
dar.: ZY041+ZY042 Erwerbseink.	1	1	1	1	-	2	1	1	2	1	1	3	3	8	(10)	2	-
ZY043 Arbeitslosenunterst.	-	-	-	-	-	-	-	-	-	-	-	-	-	-	-	-	-
ZY050 Persönliches Bruttoeinkommen (ZY035+ZY040)	99	100	100	100	97	99	100	98	100	100	100	98	100	98	(96)	99	[100]
ZY060 Haushaltsbez. Einkommen	36	25	25	28	35	30	36	48	46	27	61	50	55	76	(70)	57	[20]
dar.: ZY061 Wohngeld	2	4	2	0	-	1	1	0	0	-	-	2	2	-	(14)	2	-
ZY062a SH als HLU incl. GS	2	4	1	1	3	2	0	3	1	-	-	2	-	7	(16)	2	-
ZY061a ALG II	0	-	-	-	-	-	0	-	-	-	-	-	-	-	-	-	-
ZY063+ZY064 Altent./Unter.	2	2	1	1	4	0	1	1	1	-	-	15	3	-	(10)	5	-
ZY065 Vermietung/Verpacht.	9	4	3	7	4	5	7	7	12	6	15	23	24	41	(22)	32	-
ZY066 Zinsen	26	14	20	23	25	24	29	41	40	21	51	23	39	54	(18)	28	[20]
ZY070 Bruttoeinkommen der Person (ZY050+ZY060)	100	100	100	100	100	100	100	100	100	100	100	100	100	100	(100)	100	[100]
ZY080 Pers. Steuern/Sozialabg.	99	98	100	99	97	99	100	98	100	100	100	98	100	98	(100)	99	[100]
ZY081 Lohn-/Einkommenst.	27	7	14	22	8	18	31	42	51	53	96	8	23	61	(38)	33	[28]
ZY082 Beitr. KV	99	98	99	99	97	98	100	98	100	100	99	97	100	98	(100)	99	[100]
ZY083+ZY084 Beitr. GRV/ALV	0	0	0	-	-	-	0	-	-	-	-	1	-	-	-	-	-
ZY085 Beitr. Pflegevers.	99	98	99	99	97	99	100	98	100	100	99	98	100	98	(100)	99	[100]
ZY090 Nettoeinkommen der Person (ZY070./ZY080)	100	100	100	100	100	100	100	100	100	100	100	100	100	100	(100)	100	[100]
PY070 Bruttoeinkomm. d. Ehepart.	-	-	-	-	-	-	-	-	-	-	-	-	-	-	-	-	-
PY090 Nettoeinkomm. d. Ehepart.	-	-	-	-	-	-	-	-	-	-	-	-	-	-	-	-	-
HY070 Bruttoeink. d. Ehepaares/Alleinsteh. (ZY070+PY070)	100	100	100	100	100	100	100	100	100	100	100	100	100	100	(100)	100	[100]
HY090 Nettoeink. d. Ehepaares/Alleinsteh. (ZY090+PY090)	100	100	100	100	100	100	100	100	100	100	100	100	100	100	(100)	100	[100]
Wohnungseigentum/Mietfrei	55	49	48	59	45	52	52	49	57	45	66	91	78	89	(55)	77	[63]

Persönliche und haushaltsbezogene Einkommen, Einkommenssummen, Abzüge und Nettoeinkommen - Betrag je Bezieher/in

EUR/MONAT

Teilgesamtheit: Witwen ab 65 Jahren (ohne Heimbewohner) - D e u t s c h l a n d

	Letztes Tätigkeitsniveau des verstorbenen Ehemanns																
	Arbeiter				Angestellte					Beamte, Berufssol.		Selbstständige				Mithelfende	
	Alle	Ange-lernt	Fach-arbeiter	Meister/Polier	Ange-lernt	Einf./Fachkr.	Mittl./Fachkr.	Gehob./Fachkr.	Hochq./leit.	Einf./Mittl.D.	Gehob./Höher.D.	Land-wirte	Hand-werker	Verkam./Freib.	Sonst./Freib.		Gewerbe-treib.
Basis hochger. (in Tsd.)	3852	490	1045	178	43	166	425	231	276	155	154	181	172	59	21	163	6
Basis ungewichtet	4629	586	1317	241	47	200	530	303	361	133	146	201	197	58	20	177	6
ZY040 Erwerbs- und weitere persönliche Einkommen	573	/	(633)	/	-	/	/	/	/	/	/	/	/	/	/	/	-
dar.: ZY041+ZY042 Erwerbseink.	639	/	(782)	/	-	/	/	/	/	/	/	/	/	/	/	/	-
ZY043 Arbeitslosenunterst.	-	-	-	-	-	-	-	-	-	-	-	-	-	-	-	-	-
ZY050 Persönliches Bruttoeinkommen (ZY035+ZY040)	1394	1090	1303	1376	1320	1321	1530	1700	1866	1670	2492	776	1083	1677	(1286)	1134	/
ZY060 Haushaltsbez. Einkommen	335	204	139	242	(85)	306	232	234	428	169	304	375	513	946	(676)	845	/
dar.: ZY061 Wohngeld	84	(71)	(93)	/	-	/	/	/	/	-	-	/	/	-	/	/	-
ZY062a SH als HLU incl. GS	371	(338)	(332)	/	/	/	/	/	/	-	-	/	-	/	/	/	-
ZY061a ALG II	/	-	-	-	-	-	-	-	-	-	-	-	-	-	-	-	-
ZY063+ZY064 Altent./Unter.	367	(338)	/	/	/	/	/	/	/	-	-	236	/	-	/	/	-
ZY065 Vermietung/Verpacht.	691	(319)	385	(418)	/	(516)	(578)	(377)	766	/	(645)	487	787	(1321)	/	1102	-
ZY066 Zinsen	144	87	76	157	(47)	193	134	169	240	99	169	132	119	229	/	206	/
ZY070 Bruttoeinkommen der Person (ZY050+ZY060)	1508	1140	1337	1445	1315	1396	1609	1787	2061	1717	2677	949	1365	2358	(1705)	1608	/
ZY080 Pers. Steuern/Sozialabg.	176	113	132	148	126	144	169	177	208	262	575	131	143	403	(224)	226	/
ZY081 Lohn-/Einkommenst.	123	46	44	47	/	85	67	51	90	75	276	(261)	139	288	/	305	/
ZY082 Beitr. KV	118	89	102	112	102	105	120	126	133	190	266	98	90	192	(116)	101	/
ZY083+ZY084 Beitr. GRV/ALV	/	/	/	-	-	-	/	-	-	-	-	/	-	-	-	-	-
ZY085 Beitr. Pflegevers.	25	20	24	26	22	24	27	30	30	33	46	12	21	33	(22)	22	/
ZY090 Nettoeinkommen der Person (ZY070./ZY080)	1334	1029	1205	1298	1193	1254	1441	1613	1853	1455	2102	820	1222	1962	(1481)	1390	/
PY070 Bruttoeinkomm. d. Ehepart.	-	-	-	-	-	-	-	-	-	-	-	-	-	-	-	-	-
PY090 Nettoeinkomm. d. Ehepart.	-	-	-	-	-	-	-	-	-	-	-	-	-	-	-	-	-
HY070 Bruttoeink. d. Ehepaares/Alleinsteh. (ZY070+PY070)	1508	1140	1337	1445	1315	1396	1609	1787	2061	1717	2677	949	1365	2358	(1705)	1608	/
HY090 Nettoeink. d. Ehepaares/Alleinsteh. (ZY090+PY090)	1334	1029	1205	1298	1193	1254	1441	1613	1853	1455	2102	820	1222	1962	(1481)	1390	/

* TNS INFRATEST SOZIALFORSCHUNG *

Regelmäßige Unterstützung an Personen, die nicht im Haushalt leben - Prozentuale Verteilung der Personen

Teilgesamtheit: Männer und Frauen ab 55 Jahren (ohne Heimbewohner) - D e u t s c h l a n d

	+-- ALLE +--	+----- M ä n n e r -----+						+----- F r a u e n -----+					
		Alle	55-u.	65-u.	75-u.	85 u.	65 u.	Alle	55-u.	65-u.	75-u.	85 u.	65 u.
			65 J.	75 J.	85 J.	älter	älter		65 J.	75 J.	85 J.	älter	älter
Basis hochger. (in Tsd.)	26262	12142	4976	4370	2273	523	7166	14120	4771	4764	3217	1367	9348
Basis ungewichtet	26480	11383	3537	4556	2344	946	7846	15097	4243	5059	3768	2027	10854
Unterstützung an: (Mfn)													
Geschied./getrennt leb. Ehefrau	1	2	2	2	1	0	2	0	1	0	0	0	0
Eigene Kinder	14	16	20	14	13	6	13	13	18	12	9	4	10
Sonstige Personen/K.A.	5	6	6	6	5	3	5	5	6	6	5	2	5
S U M M E (Mfn)	21	23	28	23	19	9	20	18	24	19	14	6	15
S U M M E (ohne Mfn)	18	20	23	19	17	8	18	16	21	17	13	6	14
Höhe d. Unterhaltsleistungen in EUR/Monat													
Zahlende: hochger. (in Tsd.)	5083	2632	1270	915	404	43	1362	2450	1090	851	428	81	1360
(in %)	19	22	26	21	18	8	19	17	23	18	13	6	15
ungewichtet	4827	2358	883	957	435	83	1475	2469	929	910	513	117	1540
1 - u. 25 EUR	1	1	0	1	1	2	1	1	1	1	2	6	2
25 - u. 50 EUR	2	1	1	2	2	2	2	2	2	2	4	3	3
50 - u. 100 EUR	8	6	5	8	7	9	8	9	8	11	10	4	10
100 - u. 200 EUR	23	21	17	24	25	22	25	25	22	28	27	24	28
200 - u. 300 EUR	16	16	16	15	14	24	15	16	16	15	17	17	16
300 - u. 400 EUR	10	10	10	11	10	10	11	9	9	9	7	21	9
400 - u. 500 EUR	5	5	6	5	3	4	4	4	6	2	2	2	2
500 - u. 600 EUR	7	8	9	6	8	9	7	6	8	6	4	5	5
600 - u. 700 EUR	4	5	6	4	1	1	3	3	5	2	1	-	2
700 - u. 800 EUR	2	3	4	2	1	-	1	2	4	1	1	2	1
800 - u. 900 EUR	2	2	2	2	1	-	2	2	2	1	1	1	1
900 - u. 1.000 EUR	1	1	2	1	1	1	1	1	1	0	0	-	0
1.000 EUR und mehr	7	9	12	6	6	2	6	5	8	3	4	2	4
K.A. zum Betrag	13	13	9	14	21	14	16	14	9	17	19	14	18
S U M M E	100	100	100	100	100	100	100	100	100	100	100	100	100
Betrag je Unterstützter (EUR/M)	367	409	488	338	318	270	330	320	388	269	248	241	260

Regelmäßige Unterstützung an Personen, die nicht im Haushalt leben - Prozentuale Verteilung der Personen

Teilgesamtheit: Männer ab 55 Jahren (ohne Heimbewohner) - D e u t s c h l a n d

	+-- ALLE +--			+ V E R H E I R A T E T E +			+----- A L L E I N S T E H E N D E N A C H F A M I L I E N S T A N D -----+									
	Alle	Gesamt		Alle	Verwitwet		Geschieden/Getr.lebend			Ledig						
		55-u. 65 J.	65 u. älter		Alle	55-u. 65 J.	65 u. älter	Alle	55-u. 65 J.	65 u. älter	Alle	55-u. 65 J.	65 u. älter			
Basis hochger. (in Tsd.)	12142	8778	3558	5220	3364	1417	1946	1067	135	933	1378	772	606	919	511	407
Basis ungewichtet	11383	8487	2666	5821	2896	871	2025	1234	99	1135	1057	476	581	605	296	309
Unterstützung an: (Mfn)																

Geschied./getrennt leb. Ehefrau	2	1	1	1	5	5	4	0	-	0	11	10	13	0	-	1
Eigene Kinder	16	17	22	14	12	14	11	14	12	14	18	22	13	2	2	1
Sonstige Personen/K.A.	6	6	6	5	5	4	6	4	3	5	4	3	4	8	7	10
S U M M E (Mfn)	23	24	29	20	22	24	21	18	15	19	33	35	30	10	9	12
S U M M E (ohne Mfn)	20	21	25	18	17	17	17	17	15	17	23	23	22	10	9	10
Höhe d. Unterhaltsleistungen in EUR/Monat																

Zahlende: hochger. (in Tsd.)	2632	1970	978	992	662	292	370	188	20	167	383	225	158	91	46	45
(in %)	22	22	27	19	20	21	19	18	15	18	28	29	26	10	9	11
ungewichtet	2358	1814	714	1100	544	169	375	210	17	193	277	125	152	57	27	30
1 - u. 25 EUR	1	1	0	1	0	-	1	1	-	1	0	-	0	1	-	2
25 - u. 50 EUR	1	1	1	2	1	-	2	0	-	0	1	-	3	1	-	3
50 - u. 100 EUR	6	6	5	8	6	5	7	8	7	8	4	4	4	9	6	12
100 - u. 200 EUR	21	23	18	27	16	13	19	24	21	24	12	11	14	18	19	17
200 - u. 300 EUR	16	16	16	16	15	17	15	13	6	14	16	17	14	20	20	21
300 - u. 400 EUR	10	9	9	10	14	14	14	16	16	16	12	12	11	19	23	15
400 - u. 500 EUR	5	5	6	3	6	6	6	5	5	5	7	7	8	5	4	6
500 - u. 600 EUR	8	8	9	6	9	10	8	7	-	8	11	12	10	4	8	-
600 - u. 700 EUR	5	5	7	3	4	6	3	3	13	1	5	5	5	6	10	3
700 - u. 800 EUR	3	3	5	1	1	1	1	-	-	-	2	1	2	-	-	-
800 - u. 900 EUR	2	2	3	2	1	1	1	1	-	2	1	2	1	-	-	-
900 - u. 1.000 EUR	1	1	2	1	1	2	1	1	6	-	2	2	2	-	-	-
1.000 EUR und mehr	9	8	11	5	10	14	7	2	-	3	15	18	12	6	4	8
K.A. zum Betrag	13	12	8	16	13	10	16	19	26	19	11	9	13	10	7	14
S U M M E	100	100	100	100	100	100	100	100	100	100	100	100	100	100	100	100
Betrag je Unterstützter (EUR/M)	409	399	478	314	440	521	371	279	332	273	535	564	491	338	380	292

Regelmäßige Unterstützung an Personen, die nicht im Haushalt leben - Prozentuale Verteilung der Personen

Teilgesamtheit: Frauen ab 55 Jahren (ohne Heimbewohner) - D e u t s c h l a n d

	+-- ALLE --+			+ V E R H E I R A T E T E +			+----- A L L E I N S T E H E N D E N A C H F A M I L I E N S T A N D -----+									
	Alle	Gesamt		Alle	Verwitwet		Geschieden/Getr.lebend			Ledig						
		55-u. 65 J.	65 u. älter		Alle	55-u. 65 J.	65 u. älter	Alle	55-u. 65 J.	65 u. älter	Alle	55-u. 65 J.	65 u. älter			
Basis hochger. (in Tsd.)	14120	7407	3212	4195	6713	1560	5153	4364	512	3852	1460	717	743	890	331	558
Basis ungewichtet	15097	7488	2949	4539	7609	1294	6315	5059	430	4629	1613	637	976	937	227	710
Unterstützung an: (Mfn)																

Geschied./getrennt leb. Ehefrau	0	1	1	0	0	1	0	0	1	0	1	1	1	-	-	-
Eigene Kinder	13	17	21	13	8	12	7	9	15	8	9	13	6	3	6	2
Sonstige Personen/K.A.	5	6	6	6	5	7	5	5	6	5	5	6	4	8	10	7
S U M M E (Mfn)	18	23	27	20	14	19	12	14	23	13	15	19	11	11	15	9
S U M M E (ohne Mfn)	16	20	24	17	12	17	11	12	17	11	14	17	10	11	15	8
Höhe d. Unterhaltsleistungen in EUR/Monat																

Zahlende: hochger. (in Tsd.)	2450	1582	811	771	868	279	589	564	101	463	206	128	79	98	51	47
(in %)	17	21	25	18	13	18	11	13	20	12	14	18	11	11	15	8
ungewichtet	2469	1529	707	822	940	222	718	631	74	557	216	115	101	93	33	60
1 - u. 25 EUR	1	1	1	1	2	1	2	2	1	3	2	1	2	-	-	-
25 - u. 50 EUR	2	1	0	2	4	6	3	3	5	2	4	2	7	12	16	8
50 - u. 100 EUR	9	7	7	8	12	11	13	13	10	13	11	11	11	15	11	18
100 - u. 200 EUR	25	24	19	29	27	29	27	30	35	29	24	27	19	17	21	13
200 - u. 300 EUR	16	15	16	15	17	18	16	16	11	17	17	19	12	23	30	16
300 - u. 400 EUR	9	9	8	9	9	10	9	10	11	9	11	12	10	4	4	4
400 - u. 500 EUR	4	4	6	2	3	4	2	2	2	3	4	4	3	4	8	-
500 - u. 600 EUR	6	7	9	6	5	6	4	5	6	4	4	6	2	8	4	12
600 - u. 700 EUR	3	4	5	3	2	4	1	1	2	1	5	7	2	-	-	-
700 - u. 800 EUR	2	3	4	1	1	1	0	1	2	1	1	1	-	-	-	-
800 - u. 900 EUR	2	2	3	1	1	1	0	1	4	1	0	0	-	-	-	-
900 - u. 1.000 EUR	1	1	2	1	0	0	-	0	1	-	-	-	-	-	-	-
1.000 EUR und mehr	5	7	10	5	2	2	2	1	-	2	2	2	1	3	3	3
K.A. zum Betrag	14	13	9	17	15	7	19	15	10	16	16	7	32	14	2	26
S U M M E	100	100	100	100	100	100	100	100	100	100	100	100	100	100	100	100
Betrag je Unterstützter (EUR/M)	320	374	438	300	221	246	208	214	237	208	247	270	195	212	203	224

Regelmäßige Unterstützung an Personen, die nicht im Haushalt leben - Prozentuale Verteilung der Personen

Teilgesamtheit: Männer und Frauen ab 65 Jahren (ohne Heimbewohner) - D e u t s c h l a n d

	+-- alle +--	+- LETZTE / HEUTIGE BERUFLICHE STELLUNG ("Alle" einschl. nie erwerbstätig und K.A. zur beruflichen Stellung) -----+											
		M ä n n e r					F r a u e n						
		Alle	Arbeiter	An- gestellte	Beamte/ Ber.-Sold	Selbst- ständige	Mit- helfende	Alle	Arbeiter	An- gestellte	Beamte/ Ber.-Sold	Selbst- ständige	Mit- helfende
Basis hochger. (in Tsd.)	16515	7166	2744	2781	692	881	7	9348	3088	4765	194	379	434
Basis ungewichtet	18700	7846	3009	3040	850	877	8	10854	3703	5532	220	405	474
Unterstützung an: (Mfn)													

Geschied./getrennt leb. Ehefrau	1	2	1	2	5	2	-	0	0	0	1	0	-
Eigene Kinder	11	13	9	15	21	12	-	10	8	11	21	10	6
Sonstige Personen/K.A.	5	5	4	6	9	7	[16]	5	3	6	19	3	3
S U M M E (Mfn)	18	20	14	23	35	21	[16]	15	12	18	41	14	9
S U M M E (ohne Mfn)	15	18	13	20	27	16	[16]	14	11	16	37	13	7
Höhe d. Unterhaltsleistungen in EUR/Monat													

Zahlende: hochger. (in Tsd.)	2722	1362	376	603	211	160	1	1360	343	800	75	51	35
(in %)	16	19	14	22	31	18	16	15	11	17	39	14	8
ungewichtet	3015	1475	412	645	255	152	1	1540	398	908	79	61	38
1 - u. 25 EUR	1	1	1	1	1	-	-	2	2	1	-	-	7
25 - u. 50 EUR	2	2	1	2	1	2	-	3	2	3	1	1	2
50 - u. 100 EUR	9	8	13	7	5	6	-	10	13	10	5	10	6
100 - u. 200 EUR	26	25	28	28	18	14	-	28	30	28	20	21	29
200 - u. 300 EUR	15	15	15	16	15	16	[100]	16	17	16	18	14	14
300 - u. 400 EUR	10	11	6	13	12	11	-	9	7	9	12	13	9
400 - u. 500 EUR	3	4	3	4	7	1	-	2	1	2	4	1	7
500 - u. 600 EUR	6	7	5	6	12	7	-	5	3	5	15	11	3
600 - u. 700 EUR	2	3	1	3	6	4	-	2	2	2	1	1	-
700 - u. 800 EUR	1	1	1	2	1	-	-	1	1	1	2	-	-
800 - u. 900 EUR	1	2	0	1	4	3	-	1	0	1	2	2	-
900 - u. 1.000 EUR	1	1	-	1	3	1	-	0	0	0	2	-	-
1.000 EUR und mehr	5	6	0	6	7	17	-	4	1	4	5	7	-
K.A. zum Betrag	17	16	25	12	9	18	-	18	20	16	13	18	23
S U M M E	100	100	100	100	100	100	[100]	100	100	100	100	100	100
Betrag je Unterstützter (EUR/M)	295	330	203	323	424	498	[200]	260	196	272	352	321	183

Regelmäßige Unterstützung an Personen, die nicht im Haushalt leben - Prozentuale Verteilung der Personen

Teilgesamtheit: Männer ab 55 Jahren (ohne Heimbewohner) - D e u t s c h l a n d

	Männer - Tätigkeitsniveau																	
	Alle Männer				Arbeiter					Angestellte				Beamte, Berufssol.		Selbstständige		
	Alle	Ange-lernt	Fach-arbeiter	Meister-Polier	Ange-lernt	Ein-fachkr.	Mittl.-Fachkr.	Gehob.-Fachkr.	Hochq./leit.	Ein-f./Mittl.D.	Gehob./Höher.D.	Land-wirte	Hand-werker	Verkam.-Freib.	Sonst.-Freib.	Gewerbe-treib.	hel-fende	
Basis hochger. (in Tsd.)	12142	1121	2957	501	133	526	1700	1047	1303	386	883	213	314	225	147	570	10	
Basis ungewichtet	11383	935	2939	530	99	462	1552	968	1285	330	906	197	290	188	122	480	10	
Unterstützung an: (Mfn)																		
Geschied./getrennt leb. Ehefrau	2	2	1	2	2	1	2	2	2	4	5	1	0	4	2	1	-	
Eigene Kinder	16	7	11	15	7	12	13	21	28	16	29	6	11	33	23	19	-	
Sonstige Personen/K.A.	6	3	4	6	3	6	5	8	7	5	9	2	5	14	8	6	(12)	
S U M M E (Mfn)	23	12	15	23	12	19	20	31	38	25	43	9	16	51	32	26	(12)	
S U M M E (ohne Mfn)	20	10	15	19	9	18	18	25	33	18	33	7	16	31	26	23	(12)	
Höhe d. Unterhaltsleistungen in EUR/Monat																		
Zahlende: hochger. (in Tsd.)	2632	120	444	105	14	97	320	293	459	82	334	17	51	91	42	140	1	
(in %)	22	11	15	21	11	18	19	28	35	21	38	8	16	41	29	25	12	
ungewichtet	2358	98	429	106	10	81	284	259	410	72	320	16	43	72	32	107	1	
1 - u. 25 EUR	1	-	1	1	-	1	1	0	1	3	0	-	-	-	-	-	-	
25 - u. 50 EUR	1	3	1	2	-	6	2	0	1	1	0	-	-	1	-	2	-	
50 - u. 100 EUR	6	9	11	5	6	9	5	8	4	3	3	10	8	1	6	6	-	
100 - u. 200 EUR	21	26	30	31	25	29	25	22	17	26	10	13	21	7	21	13	-	
200 - u. 300 EUR	16	11	16	17	6	24	19	18	11	14	16	15	21	10	19	17	(100)	
300 - u. 400 EUR	10	7	8	7	22	11	19	10	11	5	12	5	6	7	7	9	-	
400 - u. 500 EUR	5	5	5	3	12	2	4	7	6	3	8	9	4	-	-	4	-	
500 - u. 600 EUR	8	7	4	9	-	3	6	9	8	10	12	7	9	9	7	12	-	
600 - u. 700 EUR	5	4	2	2	-	-	2	5	7	10	7	-	2	7	2	6	-	
700 - u. 800 EUR	3	-	0	1	-	2	1	5	5	4	4	-	5	2	-	1	-	
800 - u. 900 EUR	2	-	1	1	-	1	-	4	2	-	5	-	-	5	8	2	-	
900 - u. 1.000 EUR	1	-	1	-	8	1	0	0	2	2	3	-	-	1	-	1	-	
1.000 EUR und mehr	9	-	1	-	-	1	4	6	15	7	14	13	9	43	20	13	-	
K.A. zum Betrag	13	29	19	21	21	8	12	6	10	12	5	29	15	5	11	15	-	
S U M M E	100	100	100	100	100	100	100	100	100	100	100	100	100	100	100	100	(100)	
Betrag je Unterstützter (EUR/M)	409	226	228	234	292	241	285	367	567	395	526	517	406	895	532	492	(200)	

Regelmäßige Unterstützung an Personen, die nicht im Haushalt leben - Prozentuale Verteilung der Personen

Teilgesamtheit: Frauen ab 55 Jahren (ohne Heimbewohner) - D e u t s c h l a n d

	Frauen - Tätigkeitsniveau																					
	Alle Frauen				Arbeiter					Angestellte					Beamte, Berufssol.		Selbstständige			Mit-		
	Alle	Arbeiter	Angestellte	Beamte, Berufssol.	Selbstständige	Mit-	lernt	Fach-	Meister	Angel-	Einf.	Mittl.	Gehob.	Hochq./	Einf./	Gehob./	Land-	Hand-	Verkam.	Sonst.	Gewerbe	hel-
	Frauen	lernt	arbeiter	Polier	lernt	Fachkr.	Fachkr.	Fachkr.	leit.	Mittl.D.	Höher.D.	wirte	werker	Freib.	Freib.	treib.	fende					
Basis hochger. (in Tsd.)	14120	2762	1496	37	714	2477	3239	768	370	83	395	107	58	66	105	308	481					
Basis ungewichtet	15097	2883	1883	51	690	2565	3509	837	422	86	364	103	66	67	100	306	517					
Unterstützung an: (Mfn)																						
Geschied./getrennt leb. Ehefrau	0	0	1	5	1	0	0	0	1	0	1	-	1	1	1	1	-					
Eigene Kinder	13	8	10	16	9	12	15	20	19	23	35	7	11	30	29	15	7					
Sonstige Personen/K.A.	5	3	3	5	4	4	7	10	15	7	14	-	2	5	4	5	4					
S U M M E (Mfn)	18	11	14	26	14	16	22	30	34	30	50	7	14	36	34	21	11					
S U M M E (ohne Mfn)	16	11	12	17	14	14	19	25	28	24	45	7	14	30	32	18	8					
Höhe d. Unterhaltsleistungen in EUR/Monat																						
Zahlende: hochger. (in Tsd.)	2450	305	194	8	97	381	662	215	115	23	189	8	8	22	35	60	45					
(in %)	17	11	13	21	14	15	20	28	31	27	48	7	14	33	33	19	9					
ungewichtet	2469	295	233	8	90	372	677	227	127	21	166	8	10	25	31	54	47					
1 - u. 25 EUR	1	3	1	-	1	1	1	1	0	-	-	-	-	-	-	-	6					
25 - u. 50 EUR	2	1	3	7	5	1	4	2	5	-	0	-	-	2	-	-	2					
50 - u. 100 EUR	9	12	14	-	13	10	8	5	11	12	3	-	7	4	3	16	7					
100 - u. 200 EUR	25	34	23	17	26	31	25	23	20	19	15	44	31	13	22	12	29					
200 - u. 300 EUR	16	14	21	44	8	15	18	15	11	15	14	14	17	2	18	24	11					
300 - u. 400 EUR	9	6	9	22	6	9	8	15	8	36	9	10	10	11	2	9	7					
400 - u. 500 EUR	4	2	4	-	4	3	4	3	8	-	7	-	8	-	5	-	11					
500 - u. 600 EUR	6	3	2	-	6	7	7	8	5	7	13	-	27	9	6	6	3					
600 - u. 700 EUR	3	2	2	-	1	3	5	3	4	4	5	-	-	2	-	6	-					
700 - u. 800 EUR	2	1	-	-	-	1	3	3	3	-	6	-	-	-	3	-	-					
800 - u. 900 EUR	2	0	1	-	1	0	2	3	1	-	5	-	-	-	2	4	-					
900 - u. 1.000 EUR	1	1	-	-	1	1	0	1	1	-	3	-	-	9	6	-	-					
1.000 EUR und mehr	5	2	2	-	4	4	4	7	9	-	14	-	-	43	26	5	7					
K.A. zum Betrag	14	19	18	9	24	14	11	10	14	6	6	33	-	3	8	17	18					
S U M M E	100	100	100	100	100	100	100	100	100	100	100	100	100	100	100	100	100					
Betrag je Unterstützter (EUR/M)	320	203	224	202	262	273	302	367	415	248	551	187	272	1038	522	314	279					

Haushaltsgröße, Einkommensbezieher/in und Wohnstatus - Prozentuale Verteilung der Personen

Teilgesamtheit: Männer und Frauen ab 55 Jahren (ohne Heimbewohner) - D e u t s c h l a n d

	+-- ALLE +--	+----- M ä n n e r -----+						+----- F r a u e n -----+					
		Alle	55-u.	65-u.	75-u.	85 u.	65 u.	Alle	55-u.	65-u.	75-u.	85 u.	65 u.
			65 J.	75 J.	85 J.	älter	älter		65 J.	75 J.	85 J.	älter	älter
Basis hochger. (in Tsd.)	26262	12142	4976	4370	2273	523	7166	14120	4771	4764	3217	1367	9348
Basis ungewichtet	26480	11383	3537	4556	2344	946	7846	15097	4243	5059	3768	2027	10854
Haushaltsgröße													
1 Person	31	20	19	18	22	43	21	39	23	34	57	75	48
2 Personen	59	66	57	75	71	51	72	53	63	61	39	19	47
3 Personen	7	9	16	5	4	3	4	6	11	3	2	3	3
4 und mehr Personen	3	5	8	2	3	2	2	2	3	1	2	3	2
S U M M E	100	100	100	100	100	100	100	100	100	100	100	100	100
Zahl der Einkommensbezieher													
1 Einkommensbezieher	39	30	33	27	27	48	29	46	38	38	59	77	51
2 Einkommensbezieher	56	63	58	69	68	48	67	49	55	59	38	20	46
3 und mehr Einkommensbez.	5	6	10	4	5	4	4	5	7	3	3	4	3
S U M M E	100	100	100	100	100	100	100	100	100	100	100	100	100
Status d. Einkommensbez. (Mfn)													
Zielperson	100	100	99	100	100	100	100	100	100	100	100	100	100
Ehe-/Lebenspartner	56	66	63	71	69	47	69	48	56	58	35	14	44
Sohn/Schwiegersohn	5	5	8	3	5	6	4	5	7	3	5	6	4
Tochter/Schwiegertochter	3	3	4	2	2	2	2	3	3	2	2	4	2
Enkel	0	0	-	0	1	0	0	0	0	0	1	1	1
Ehepartner	52	61	57	67	67	26	64	45	52	56	33	8	41
Lebenspartner	3	4	6	4	3	1	3	3	4	2	1	0	2
Sonstige Personen	2	2	3	1	1	1	1	2	3	1	1	2	1
Wohnstatus													
Mieter, Untermieter	41	39	40	38	39	39	38	42	40	41	44	49	43
Eigentümer	53	56	58	57	53	47	55	50	57	52	44	34	47
Mietfreies Wohnen	7	5	2	5	9	13	6	8	3	7	13	18	11
S U M M E	100	100	100	100	100	100	100	100	100	100	100	100	100
K.A. - Haushaltsgröße	0	0	-	-	0	3	0	0	-	-	0	3	0
K.A. - Einkommensbezieher	0	0	-	-	0	1	0	0	-	-	0	1	0
K.A. - Status d. Eink.-bez.	0	-	-	-	-	-	-	0	-	-	-	0	0
K.A. - Wohnstatus	0	0	0	0	-	-	0	0	0	0	-	0	0

Haushaltsgröße, Einkommensbezieher/in und Wohnstatus - Nettoeinkommen der Person (ZY090) (Betrag je Bezieher/in)

Teilgesamtheit: Männer und Frauen ab 55 Jahren (ohne Heimbewohner) - D e u t s c h l a n d

	+-- ALLE +--	+----- M ä n n e r -----+						+----- F r a u e n -----+					
		Alle	55-u. 65 J.	65-u. 75 J.	75-u. 85 J.	85 u. älter	65 u. älter	Alle	55-u. 65 J.	65-u. 75 J.	75-u. 85 J.	85 u. älter	65 u. älter
Basis hochger. (in Tsd.)	26262	12142	4976	4370	2273	523	7166	14120	4771	4764	3217	1367	9348
Basis ungewichtet	26480	11383	3537	4556	2344	946	7846	15097	4243	5059	3768	2027	10854
Haushaltsgröße													
1 Person	1400	1554	1519	1557	1590	1617	1576	1332	1405	1358	1311	1246	1314
2 Personen	1434	1889	2093	1844	1646	1762	1778	907	1096	840	686	701	789
3 Personen	1723	2241	2514	1633	1451	1332	1567	923	1009	723	757	924	762
4 und mehr Personen	1987	2621	3066	1823	1071	(1338)	1506	913	1050	764	781	861	791
Zahl der Einkommensbezieher													
1 Einkommensbezieher	1509	1869	1966	1913	1647	1587	1793	1293	1177	1407	1306	1244	1330
2 Einkommensbezieher	1425	1878	2177	1743	1616	1748	1702	914	1178	791	680	712	754
3 und mehr Einkommensbez.	1516	2034	2378	1534	1329	1317	1444	891	983	769	779	883	791
Status d. Einkommensbez. (Mfn)													
Zielperson	1462	1885	2130	1781	1611	1651	1718	1082	1161	1018	1050	1125	1045
Ehe-/Lebenspartner	1442	1899	2222	1737	1611	1747	1697	902	1178	772	629	551	722
Sohn/Schwiegersohn	1491	2073	2514	1563	1276	1430	1428	932	983	828	931	952	895
Tochter/Schwiegertochter	1377	1932	2274	1589	1277	(1269)	1454	918	875	898	901	1074	945
Enkel	1061	(1218)	-	/	(1301)	/	(1218)	998	/	(798)	1294	(880)	1042
Ehepartner	1431	1908	2241	1743	1617	1838	1704	870	1135	746	598	524	699
Lebenspartner	1695	1821	2024	1638	1452	/	1582	1525	1686	1340	1338	/	1329
Sonstige Personen	1408	1738	1866	1352	(1719)	/	1438	1111	1118	1270	904	1007	1101
Wohnstatus													
Mieter, Untermieter	1234	1461	1567	1319	1457	1619	1386	1048	1103	961	1045	1153	1023
Eigentümer	1688	2224	2535	2116	1793	1808	1999	1144	1209	1088	1108	1200	1106
Mietfreies Wohnen	1055	1357	1626	1412	1196	1188	1288	896	1111	835	869	908	867
I N S G E S A M T	1462	1885	2129	1781	1611	1651	1718	1083	1163	1018	1050	1124	1045

Haushaltsgröße, Einkommensbezieher/in und Wohnstatus - Prozentuale Verteilung der Personen

Teilgesamtheit: Männer ab 55 Jahren (ohne Heimbewohner) - D e u t s c h l a n d

	+----- ALLE -----+ + V E R H E I R A T E T E + +----- A L L E I N S T E H E N D E N A C H F A M I L I E N S T A N D -----+-----+															
	ALLE	VERHEIRATETE			Gesamt			Verwitwet			Geschieden/Getr.lebend			Ledig		
		Alle	55-u. 65 J.	65 u. älter	Alle	55-u. 65 J.	65 u. älter	Alle	55-u. 65 J.	65 u. älter	Alle	55-u. 65 J.	65 u. älter	Alle	55-u. 65 J.	65 u. älter
Basis hochger. (in Tsd.)	12142	8778	3558	5220	3364	1417	1946	1067	135	933	1378	772	606	919	511	407
Basis ungewichtet	11383	8487	2666	5821	2896	871	2025	1234	99	1135	1057	476	581	605	296	309
Haushaltsgröße																
1 Person	20	-	-	-	73	66	78	79	64	81	67	63	74	75	72	80
2 Personen	66	83	69	92	22	27	18	15	22	14	28	30	25	21	23	17
3 Personen	9	12	20	6	3	5	2	3	12	2	3	5	1	3	4	2
4 und mehr Personen	5	6	10	2	2	2	2	3	2	3	1	2	1	1	2	1
S U M M E	100	100	100	100	100	100	100	100	100	100	100	100	100	100	100	100
Zahl der Einkommensbezieher																
1 Einkommensbezieher	30	12	17	9	77	72	81	81	73	82	73	69	78	78	75	82
2 Einkommensbezieher	63	80	70	86	21	25	17	15	18	14	25	28	22	20	23	17
3 und mehr Einkommensbez.	6	8	12	5	3	3	2	5	9	4	2	3	0	1	2	1
S U M M E	100	100	100	100	100	100	100	100	100	100	100	100	100	100	100	100
Status d. Einkommensbez. (Mfn)																
Zielperson	100	100	99	100	100	100	100	100	100	100	100	99	100	100	100	99
Ehe-/Lebenspartner	66	86	80	89	16	20	12	10	18	9	22	24	18	12	14	10
Sohn/Schwiegersohn	5	6	10	4	3	3	3	7	13	7	2	3	1	0	0	-
Tochter/Schwiegertochter	3	3	5	2	2	1	2	3	3	4	1	1	1	0	-	0
Enkel	0	0	-	0	0	-	1	1	-	1	0	-	0	-	-	-
Ehepartner	61	84	80	88	-	-	-	-	-	-	-	-	-	-	-	-
Lebenspartner	4	-	-	-	15	20	12	10	18	9	22	24	18	12	14	10
Sonstige Personen	2	1	2	1	3	5	2	0	-	0	2	3	1	8	10	6
Wohnstatus																
Mieter, Untermieter	39	33	32	34	55	61	50	44	56	42	64	63	65	54	59	48
Eigentümer	56	63	67	60	39	35	42	46	39	47	32	33	31	41	37	45
Mietfreies Wohnen	5	4	2	6	6	4	8	10	5	10	4	5	4	6	4	8
S U M M E	100	100	100	100	100	100	100	100	100	100	100	100	100	100	100	100
K.A. - Haushaltsgröße	0	0	-	0	0	-	1	1	-	1	0	-	1	0	-	1
K.A. - Einkommensbezieher	0	0	-	0	0	-	0	0	-	0	-	-	-	-	-	-
K.A. - Status d. Eink.-bez.	-	-	-	-	-	-	-	-	-	-	-	-	-	-	-	-
K.A. - Wohnstatus	0	0	0	-	0	-	0	-	-	-	0	-	0	-	-	-

* TNS INFRATEST SOZIALFORSCHUNG *

Haushaltsgröße, Einkommensbezieher/in und Wohnstatus - Nettoeinkommen der Person (ZY090) (Betrag je Bezieher/in)

Teilgesamtheit: Männer ab 55 Jahren (ohne Heimbewohner) - D e u t s c h l a n d

	+-- ALLE +--	+ V E R H E I R A T E T E +			+----- A L L E I N S T E H E N D E N A C H F A M I L I E N S T A N D -----+											
					+----- Gesamt -----+			+----- Verwitwet -----+			+----- Geschieden/Getr.lebend+-----			+----- Ledig -----		
		Alle	55-u. 65 J.	65 u. älter	Alle	55-u. 65 J.	65 u. älter	Alle	55-u. 65 J.	65 u. älter	Alle	55-u. 65 J.	65 u. älter	Alle	55-u. 65 J.	65 u. älter
Basis hochger. (in Tsd.)	12142	8778	3558	5220	3364	1417	1946	1067	135	933	1378	772	606	919	511	407
Basis ungewichtet	11383	8487	2666	5821	2896	871	2025	1234	99	1135	1057	476	581	605	296	309
Haushaltsgröße																

1 Person	1554	-	-	-	1554	1519	1576	1708	1571	1724	1525	1542	1506	1407	1475	1329
2 Personen	1889	1909	2137	1793	1688	1804	1564	1693	(2034)	1617	1663	1750	1531	1732	1851	1533
3 Personen	2241	2262	2530	1593	2028	2349	1324	(1785)	/	(1250)	(1946)	(2076)	/	(2543)	(2919)	/
4 und mehr Personen	2621	2718	3101	1550	1841	(2545)	1357	1439	/	1516	(2167)	/	/	/	/	/
Zahl der Einkommensbezieher																

1 Einkommensbezieher	1869	2576	2636	2503	1575	1574	1576	1708	1573	1725	1564	1605	1519	1429	1531	1313
2 Einkommensbezieher	1878	1898	2226	1717	1674	1832	1506	1645	(2067)	1568	1604	1713	1427	1831	2003	1536
3 und mehr Einkommensbez.	2034	2068	2407	1446	1741	(2058)	1435	1714	/	1432	(2026)	(2048)	/	(1416)	/	/
Status d. Einkommensbez. (Mfn)																

Zielperson	1885	1995	2319	1777	1599	1653	1560	1698	1750	1691	1581	1647	1499	1510	1637	1352
Ehe-/Lebenspartner	1899	1904	2241	1703	1820	2024	1585	1941	(2660)	1732	1682	1796	1499	2062	2393	1521
Sohn/Schwiegersohn	2073	2160	2586	1423	1628	(1917)	1442	1518	/	1456	(1937)	(2054)	/	/	/	-
Tochter/Schwiegertochter	1932	1999	2289	1450	1612	(2074)	1465	1667	/	1498	(1451)	/	/	/	-	/
Enkel	(1218)	/	-	/	(1100)	-	(1100)	(1134)	-	(1134)	/	-	/	-	-	-
Ehepartner	1908	1908	2241	1704	-	-	-	-	-	-	-	-	-	-	-	-
Lebenspartner	1821	-	-	-	1821	2024	1582	1938	(2660)	1717	1687	1796	1508	2062	2393	1521
Sonstige Personen	1738	2043	2269	1475	1418	1425	(1402)	/	-	/	(1479)	(1715)	/	1425	(1316)	(1672)
Wohnstatus																

Mieter, Untermieter	1461	1514	1705	1395	1378	1388	1369	1523	1410	1545	1354	1441	1248	1279	1296	1255
Eigentümer	2224	2284	2611	2039	1966	2168	1845	1920	2265	1879	2079	2089	2066	1896	2243	1533
Mietfreies Wohnen	1357	1410	2028	1296	1265	1251	1270	1436	/	1430	1256	(1368)	(1092)	908	(939)	(887)

I N S G E S A M T	1885	1994	2317	1777	1599	1653	1560	1698	1750	1691	1581	1647	1499	1510	1637	1352

Haushaltsgröße, Einkommensbezieher/in und Wohnstatus - Prozentuale Verteilung der Personen

Teilgesamtheit: Frauen ab 55 Jahren (ohne Heimbewohner) - D e u t s c h l a n d

	+-- ALLE --+			+ V E R H E I R A T E T E +			+----- A L L E I N S T E H E N D E N A C H F A M I L I E N S T A N D -----+									
	Alle	Gesamt		Alle	Verwitwet		Geschieden/Getr.lebend			Ledig						
		55-u. 65 J.	65 u. älter		Alle	55-u. 65 J.	65 u. älter	Alle	55-u. 65 J.	65 u. älter	Alle	55-u. 65 J.	65 u. älter			
Basis hochger. (in Tsd.)	14120	7407	3212	4195	6713	1560	5153	4364	512	3852	1460	717	743	890	331	558
Basis ungewichtet	15097	7488	2949	4539	7609	1294	6315	5059	430	4629	1613	637	976	937	227	710
Haushaltsgröße																
1 Person	39	-	-	-	83	70	87	85	68	87	80	72	87	79	71	85
2 Personen	53	89	82	94	12	23	9	10	24	8	17	22	11	17	25	12
3 Personen	6	9	15	4	2	4	2	2	4	2	2	3	1	3	4	2
4 und mehr Personen	2	3	4	2	2	3	2	3	5	2	1	2	1	1	1	2
S U M M E	100	100	100	100	100	100	100	100	100	100	100	100	100	100	100	100
Zahl der Einkommensbezieher																
1 Einkommensbezieher	46	12	20	6	85	74	88	86	70	88	82	77	88	82	76	86
2 Einkommensbezieher	49	82	72	90	12	22	9	11	24	9	16	20	11	15	20	12
3 und mehr Einkommensbez.	5	6	9	4	3	4	3	3	5	3	2	3	1	3	4	2
S U M M E	100	100	100	100	100	100	100	100	100	100	100	100	100	100	100	100
Status d. Einkommensbez. (Mfn)																
Zielperson	100	100	100	100	100	100	100	100	100	100	100	100	100	100	100	100
Ehe-/Lebenspartner	48	86	77	94	6	13	3	4	13	3	10	14	6	7	13	4
Sohn/Schwiegersohn	5	5	7	3	6	6	5	7	11	6	4	6	3	1	2	1
Tochter/Schwiegertochter	3	2	3	1	3	4	3	4	6	4	3	4	2	1	0	1
Enkel	0	0	0	0	1	0	1	1	-	1	0	0	1	0	-	0
Ehepartner	45	85	77	91	-	-	-	-	-	-	-	-	-	-	-	-
Lebenspartner	3	-	-	-	6	13	3	4	13	3	10	14	6	7	13	3
Sonstige Personen	2	1	2	0	2	5	2	1	4	1	2	2	1	9	10	9
Wohnstatus																
Mieter, Untermieter	42	33	32	34	52	57	50	45	45	45	68	63	72	61	60	62
Eigentümer	50	63	67	60	36	37	36	41	48	40	27	33	22	28	31	27
Mietfreies Wohnen	8	5	2	7	12	6	14	14	7	15	5	4	6	10	9	11
S U M M E	100	100	100	100	100	100	100	100	100	100	100	100	100	100	100	100
K.A. - Haushaltsgröße	0	0	-	0	1	-	1	1	-	1	0	-	0	1	-	1
K.A. - Einkommensbezieher	0	0	-	0	0	-	0	0	-	0	0	-	0	0	-	1
K.A. - Status d. Eink.-bez.	0	-	-	-	0	-	0	-	-	-	-	-	-	0	-	0
K.A. - Wohnstatus	0	-	-	-	0	0	0	0	-	0	0	0	-	-	-	-

* TNS INFRATEST SOZIALFORSCHUNG *

Haushaltsgröße, Einkommensbezieher/in und Wohnstatus - Nettoeinkommen der Person (ZY090) (Betrag je Bezieher/in)

EUR/MONAT

Teilgesamtheit: Frauen ab 55 Jahren (ohne Heimbewohner) - D e u t s c h l a n d

	+----- ALLE -----+ + V E R H E I R A T E T E + +----- A L L E I N S T E H E N D E N A C H F A M I L I E N S T A N D -----+-----+															
	ALLE	VERHEIRATETE			Gesamt			Verwitwet			Geschieden/Getr.lebend			Ledig		
		Alle	55-u. 65 J.	65 u. älter	Alle	55-u. 65 J.	65 u. älter	Alle	55-u. 65 J.	65 u. älter	Alle	55-u. 65 J.	65 u. älter	Alle	55-u. 65 J.	65 u. älter
Basis hochger. (in Tsd.)	14120	7407	3212	4195	6713	1560	5153	4364	512	3852	1460	717	743	890	331	558
Basis ungewichtet	15097	7488	2949	4539	7609	1294	6315	5059	430	4629	1613	637	976	937	227	710
Haushaltsgröße																

1 Person	1332	-	-	-	1332	1405	1314	1358	1378	1356	1211	1352	1098	1394	1561	1310
2 Personen	907	846	1033	734	1349	1490	1240	1325	1416	1291	1331	1436	1121	1454	1711	1136
3 Personen	923	871	965	634	1128	1344	995	1060	(1108)	1046	1160	(1260)	(903)	(1354)	/	(721)
4 und mehr Personen	913	852	1036	542	984	(1086)	943	894	(713)	943	(1345)	(1354)	/	(1309)	/	(783)
Zahl der Einkommensbezieher																

1 Einkommensbezieher	1293	696	266	2294	1333	1411	1313	1357	1373	1356	1218	1362	1096	1397	1576	1303
2 Einkommensbezieher	914	860	1134	697	1309	1467	1199	1268	1344	1239	1292	1399	1106	1480	1849	1118
3 und mehr Einkommensbez.	891	823	938	646	1039	1173	976	986	(977)	988	(1276)	(1319)	(1157)	(1061)	/	(747)
Status d. Einkommensbez. (Mfn)																

Zielperson	1082	847	1020	726	1320	1414	1292	1335	1345	1334	1231	1368	1098	1397	1621	1265
Ehe-/Lebenspartner	902	865	1135	695	1516	1686	1319	1449	1484	1428	1472	1615	1177	1796	(2147)	(1065)
Sohn/Schwiegersohn	932	750	865	579	1085	1201	1042	1068	1118	1056	1139	1214	(1002)	(1235)	/	(693)
Tochter/Schwiegertochter	918	695	804	530	1040	961	1069	1085	(989)	1106	866	(870)	(859)	(1008)	/	/
Enkel	998	/	/	/	1083	/	1120	1109	-	1109	/	/	/	/	-	/
Ehepartner	870	870	1135	699	-	-	-	-	-	-	-	-	-	-	-	-
Lebenspartner	1525	-	-	-	1525	1686	1329	1456	1484	1438	1472	1615	1177	1833	(2147)	(1106)
Sonstige Personen	1111	821	790	(912)	1236	1345	1140	1135	(1172)	1107	(1460)	(1491)	/	1230	(1376)	1124
Wohnstatus																

Mieter, Untermieter	1048	754	920	645	1234	1285	1217	1263	1188	1273	1123	1237	1028	1334	1509	1234
Eigentümer	1144	921	1076	799	1535	1637	1503	1513	1489	1517	1538	1647	1380	1693	1972	1504
Mietfreies Wohnen	896	535	831	488	1041	1244	1015	1060	(1380)	1041	999	(1155)	901	936	(1153)	833

I N S G E S A M T	1083	849	1023	726	1320	1414	1292	1335	1345	1334	1231	1368	1098	1396	1621	1263

* TNS INFRATEST SOZIALFORSCHUNG *

Haushaltsgröße, Einkommensbezieher/in und Wohnstatus - Prozentuale Verteilung der Personen

Teilgesamtheit: Männer und Frauen ab 65 Jahren (ohne Heimbewohner) - D e u t s c h l a n d

	alle	LETZTE / HEUTIGE BERUFLICHE STELLUNG ("Alle" einschl. nie erwerbstätig und K.A. zur beruflichen Stellung)											
		M ä n n e r					F r a u e n						
		Alle	Arbeiter	An- gestellte	Beamte/ Ber.-Sold	Selbst- ständige	Mit- helfende	Alle	Arbeiter	An- gestellte	Beamte/ Ber.-Sold	Selbst- ständige	Mit- helfende
Basis hochger. (in Tsd.)	16515	7166	2744	2781	692	881	7	9348	3088	4765	194	379	434
Basis ungewichtet	18700	7846	3009	3040	850	877	8	10854	3703	5532	220	405	474
Haushaltsgröße													
1 Person	36	21	23	20	18	20	[18]	48	49	47	54	48	50
2 Personen	58	72	70	75	76	69	[60]	47	45	50	43	45	34
3 Personen	4	4	5	3	5	6	[7]	3	3	2	3	4	7
4 und mehr Personen	2	2	2	1	2	6	[16]	2	2	1	-	3	10
S U M M E	100	100	100	100	100	100	[100]	100	100	100	100	100	100
Zahl der Einkommensbezieher													
1 Einkommensbezieher	41	29	29	28	28	26	[18]	51	51	49	57	51	54
2 Einkommensbezieher	55	67	66	69	69	66	[75]	46	45	49	40	43	34
3 und mehr Einkommensbez.	4	4	5	2	3	8	[7]	3	4	2	2	6	12
S U M M E	100	100	100	100	100	100	[100]	100	100	100	100	100	100
Status d. Einkommensbez. (Mfn)													
Zielperson	100	100	100	100	100	100	[100]	100	100	100	100	100	100
Ehe-/Lebenspartner	55	69	67	70	69	70	[66]	44	43	48	39	43	34
Sohn/Schwiegersohn	4	4	4	2	2	8	[7]	4	5	2	2	7	15
Tochter/Schwiegertochter	2	2	2	1	2	4	-	2	3	1	1	3	6
Enkel	0	0	1	0	0	1	-	1	1	0	-	1	2
Ehepartner	51	64	63	65	64	64	[66]	41	40	45	35	40	32
Lebenspartner	2	3	3	4	3	4	-	2	2	2	3	2	0
Sonstige Personen	1	1	1	0	2	1	-	1	1	1	3	1	2
Wohnstatus													
Mieter, Untermieter	41	38	47	37	27	21	-	43	49	45	25	17	10
Eigentümer	50	55	45	59	69	66	[61]	47	39	49	73	57	54
Mietfreies Wohnen	9	6	8	4	4	13	[39]	11	12	6	2	26	37
S U M M E	100	100	100	100	100	100	[100]	100	100	100	100	100	100
K.A. - Haushaltsgröße	0	0	0	0	0	1	-	0	1	0	0	1	1
K.A. - Einkommensbezieher	0	0	0	0	0	0	-	0	0	0	-	-	1
K.A. - Status d. Eink.-bez.	0	-	-	-	-	-	-	0	-	-	-	-	0
K.A. - Wohnstatus	0	0	-	0	-	-	-	0	0	0	-	-	0

* TNS INFRATEST SOZIALFORSCHUNG *

Haushaltsgröße, Einkommensbezieher/in und Wohnstatus - Nettoeinkommen der Person (ZY090) (Betrag je Bezieher/in)

EUR/MONAT

Teilgesamtheit: Männer und Frauen ab 65 Jahren (ohne Heimbewohner) - D e u t s c h l a n d

	+-- alle +--	+- LETZTE / HEUTIGE BERUFLICHE STELLUNG ("Alle" einschl. nie erwerbstätig und K.A. zur beruflichen Stellung) -----+											
		+----- M ä n n e r -----+						+----- F r a u e n -----+					
		Alle	Arbeiter	An- gestellte	Beamte/ Ber.-Sold	Selbst- ständige	Mit- helfende	Alle	Arbeiter	An- gestellte	Beamte/ Ber.-Sold	Selbst- ständige	Mit- helfende
Basis hochger. (in Tsd.)	16515	7166	2744	2781	692	881	7	9348	3088	4765	194	379	434
Basis ungewichtet	18700	7846	3009	3040	850	877	8	10854	3703	5532	220	405	474
Haushaltsgröße													

1 Person	1380	1576	1218	1860	2232	1498	/	1314	1120	1453	2385	1249	1019
2 Personen	1332	1778	1241	1932	2557	2327	/	789	579	881	1955	1162	575
3 Personen	1213	1567	1215	1920	2505	1416	/	762	624	950	/	(765)	596
4 und mehr Personen	1132	1506	1213	2084	(3053)	1162	/	791	852	991	-	(622)	573
Zahl der Einkommensbezieher													

1 Einkommensbezieher	1473	1793	1245	1982	2408	2592	/	1330	1110	1504	2327	1225	1016
2 Einkommensbezieher	1259	1702	1231	1893	2539	1909	/	754	581	819	2004	1173	553
3 und mehr Einkommensbez.	1105	1444	1206	1834	(2566)	1202	/	791	737	975	/	(667)	585
Status d. Einkommensbez. (Mfn)													

Zielperson	1340	1718	1234	1917	2500	2035	/	1045	856	1155	2185	1169	804
Ehe-/Lebenspartner	1254	1697	1229	1892	2536	1872	/	722	537	791	1959	1116	524
Sohn/Schwiegersohn	1109	1428	1288	1837	(2688)	1049	/	895	886	1153	/	(669)	628
Tochter/Schwiegertochter	1129	1454	1170	1711	(2403)	1387	-	945	894	1071	/	(1324)	(668)
Enkel	1095	(1218)	(1165)	/	/	/	-	1042	992	(1465)	-	/	/
Ehepartner	1247	1704	1231	1904	2548	1895	/	699	519	760	1955	1121	528
Lebenspartner	1475	1582	1147	1718	(2270)	1747	-	1329	1041	1460	/	(1107)	/
Sonstige Personen	1227	1438	(1172)	/	(2666)	(672)	-	1101	833	1295	/	/	(497)
Wohnstatus													

Mieter, Untermieter	1172	1386	1160	1567	2266	1156	-	1023	882	1111	2260	1069	762
Eigentümer	1537	1999	1321	2145	2613	2551	/	1106	818	1205	2160	1399	927
Mietfreies Wohnen	1003	1288	1185	1752	(2102)	892	/	867	875	1072	/	738	633

I N S G E S A M T	1340	1718	1234	1917	2500	2035	/	1045	856	1155	2185	1169	803

Haushaltsgröße, Einkommensbezieher/in und Wohnstatus - Prozentuale Verteilung der Personen

Teilgesamtheit: Männer ab 55 Jahren (ohne Heimbewohner) - D e u t s c h l a n d

	M ä n n e r - T ä t i g k e i t s n i v e a u																
	Alle +--- Arbeiter +---				Angestellte +---					Beamte, Berufssol. +---		Selbstständige +---				Mit-	
Männer+	Ange- lernt	Fach- arbeiter	Meister Polier	Ange- lernt	Einf. Fachkr.	Mittl. Fachkr.	Gehob. Fachkr.	Hochq./ leit.	Einf./ Mittl.D.	Gehob./ Höher.D.	Land- wirte	Hand- werker	Verkam. Freib.	Sonst. Freib.	Gewerbe treib.	hel- fende	
Basis hochger. (in Tsd.)	12142	1121	2957	501	133	526	1700	1047	1303	386	883	213	314	225	147	570	10
Basis ungewichtet	11383	935	2939	530	99	462	1552	968	1285	330	906	197	290	188	122	480	10
Haushaltsgröße																	
1 Person	20	28	21	15	32	29	22	17	13	18	14	13	22	12	28	20	(21)
2 Personen	66	56	66	71	59	60	65	71	74	67	69	51	67	72	59	64	(63)
3 Personen	9	10	9	11	7	8	9	8	9	11	10	18	7	9	9	11	(5)
4 und mehr Personen	5	6	3	3	2	3	4	4	4	4	8	18	4	8	4	6	(12)
S U M M E	100	100	100	100	100	100	100	100	100	100	100	100	100	100	100	100	(100)
Zahl der Einkommensbezieher																	
1 Einkommensbezieher	30	38	31	25	41	37	32	28	27	29	26	22	32	20	36	24	(21)
2 Einkommensbezieher	63	54	62	66	56	57	63	68	69	63	67	52	63	75	58	68	(74)
3 und mehr Einkommensbez.	6	8	7	9	3	6	6	4	3	8	7	27	5	6	6	8	(5)
S U M M E	100	100	100	100	100	100	100	100	100	100	100	100	100	100	100	100	(100)
Status d. Einkommensbez. (Mfn)																	
Zielperson	100	99	100	100	98	100	100	100	100	100	100	100	99	100	99	100	(100)
Ehe-/Lebenspartner	66	56	65	73	53	58	65	70	70	67	70	66	65	79	64	71	(67)
Sohn/Schwiegersohn	5	7	6	7	4	5	4	3	3	8	5	25	4	4	4	6	(5)
Tochter/Schwiegertochter	3	3	3	2	1	2	2	2	1	2	3	12	3	2	3	3	-
Enkel	0	1	0	-	-	-	-	-	0	-	0	3	0	-	-	-	-
Ehepartner	61	51	61	69	49	53	60	64	66	61	65	62	58	75	58	62	(67)
Lebenspartner	4	4	4	3	4	5	5	5	3	5	4	2	6	3	6	9	-
Sonstige Personen	2	3	2	2	5	2	2	1	1	1	2	8	0	1	-	3	-
Wohnstatus																	
Mieter, Untermieter	39	61	46	38	56	52	39	34	29	34	20	2	25	16	41	33	(8)
Eigentümer	56	32	49	57	41	44	57	63	69	62	77	63	68	82	56	62	(63)
Mietfreies Wohnen	5	7	5	5	3	4	4	3	2	3	3	35	7	2	2	5	(29)
S U M M E	100	100	100	100	100	100	100	100	100	100	100	100	100	100	100	100	(100)
K.A. - Haushaltsgröße	0	0	0	0	-	-	0	0	-	0	0	2	-	-	-	-	-
K.A. - Einkommensbezieher	0	0	0	-	-	-	0	0	-	0	-	0	-	-	-	-	-
K.A. - Status d. Eink.-bez.	-	-	-	-	-	-	-	-	-	-	-	-	-	-	-	-	-
K.A. - Wohnstatus	0	-	0	-	-	0	0	-	-	-	-	-	-	-	-	-	-

* TNS INFRATEST SOZIALFORSCHUNG *

Haushaltsgröße, Einkommensbezieher/in und Wohnstatus - Nettoeinkommen der Person (ZY090) (Betrag je Bezieher/in)

Teilgesamtheit: Männer ab 55 Jahren (ohne Heimbewohner) - D e u t s c h l a n d

	Männer - Tätigkeitsniveau																
	Alle +--- Arbeiter +---				Angestellte +---					Beamte, Berufssol. +---		Selbstständige +---				Mit-	
Männer+	Ange- lernt	Fach- arbeiter	Meister Polier	Ange- lernt	Einf. Fachkr.	Mittl. Fachkr.	Gehob. Fachkr.	Hochq./ leit.	Einf./ Mittl.D.	Gehob./ Höher.D.	Land- wirte	Hand- werker	Verkam. Freib.	Sonst. Freib.	Gewerbe treib.	hel- fende	
Basis hochger. (in Tsd.)	12142	1121	2957	501	133	526	1700	1047	1303	386	883	213	314	225	147	570	10
Basis ungewichtet	11383	935	2939	530	99	462	1552	968	1285	330	906	197	290	188	122	480	10
Haushaltsgröße	-----																
1 Person	1554	1007	1215	1385	(1138)	1231	1602	2077	2922	1750	2696	(974)	1281	(2066)	1653	1516	/
2 Personen	1889	1098	1295	1474	1147	1380	1762	2150	2750	1923	2964	955	1508	4487	4070	2169	/
3 Personen	2241	1109	1503	1671	/	1735	2349	2659	3958	1838	3478	1372	(1928)	(6587)	/	2468	/
4 und mehr Personen	2621	1263	1481	(1748)	/	(2016)	2658	(2976)	4675	(2626)	3811	1249	/	(5747)	/	(3054)	/
Zahl der Einkommensbezieher	-----																
1 Einkommensbezieher	1869	1078	1307	1569	1167	1334	1793	2261	3468	1835	2929	1200	1439	3540	4879	1943	/
2 Einkommensbezieher	1878	1073	1289	1447	1104	1384	1784	2164	2772	1941	3038	939	1513	4598	2147	2020	/
3 und mehr Einkommensbez.	2034	1187	1405	1608	/	(1730)	2232	2548	2507	(1906)	3523	1225	(1913)	/	/	3688	/
Status d. Einkommensbez. (Mfn)	-----																
Zielperson	1885	1083	1303	1491	1136	1383	1812	2205	2954	1906	3041	1069	1508	4473	3212	2124	(1028)
Ehe-/Lebenspartner	1899	1082	1286	1460	1131	1396	1791	2175	2773	1940	3076	1065	1538	4696	2306	2225	/
Sohn/Schwiegersohn	2073	1304	1467	1815	/	(1630)	2467	(2651)	2775	(1868)	3577	1079	/	/	/	(3660)	/
Tochter/Schwiegertochter	1932	1088	1519	/	/	/	2355	(2489)	(2700)	/	(3420)	(765)	/	/	/	(1875)	-
Enkel	(1218)	/	/	-	-	-	-	-	/	-	/	/	/	-	-	-	-
Ehepartner	1908	1087	1276	1477	1119	1414	1801	2183	2799	1947	3062	1070	1535	4796	2333	2223	/
Lebenspartner	1821	(981)	1417	(1185)	/	(1212)	1693	2127	(2467)	(1864)	(3289)	/	(1616)	/	/	2281	-
Sonstige Personen	1738	(1101)	1309	/	/	/	(2028)	/	(1662)	/	(3265)	(1303)	/	/	-	(2275)	-
Wohnstatus	-----																
Mieter, Untermieter	1461	1019	1202	1354	1092	1221	1540	1900	2301	1799	2738	/	1057	2019	1424	1540	/
Eigentümer	2224	1227	1403	1591	1262	1561	2014	2387	3240	1961	3138	1281	1719	4980	4590	2463	/
Mietfreies Wohnen	1357	982	1259	(1392)	/	(1441)	1590	(1764)	(2431)	(1950)	(2545)	664	(1053)	/	/	(1854)	/
I N S G E S A M T	1885	1083	1302	1491	1136	1383	1812	2205	2954	1906	3041	1069	1508	4473	3212	2124	(1028)

Haushaltsgröße, Einkommensbezieher/in und Wohnstatus - Prozentuale Verteilung der Personen

Teilgesamtheit: Frauen ab 55 Jahren (ohne Heimbewohner) - D e u t s c h l a n d

	Frauen - Tätigkeitsniveau																
	Alle Frauen	Arbeiter				Angestellte					Beamte, Berufssol.		Selbstständige				Mit-
		Ange- lernt	Fach- arbeiter	Meister Polier	Ange- lernt	Einf. Fachkr.	Mittl. Fachkr.	Gehob. Fachkr.	Hochq./ leit.	Einf./ Mittl.D.	Gehob./ Höher.D.	Land- wirte	Hand- werker	Verkam. Freib.	Sonst. Freib.	Gewerbe treib.	hel- fende
Basis hochger. (in Tsd.)	14120	2762	1496	37	714	2477	3239	768	370	83	395	107	58	66	105	308	481
Basis ungewichtet	15097	2883	1883	51	690	2565	3509	837	422	86	364	103	66	67	100	306	517
Haushaltsgröße																	
1 Person	39	46	36	45	41	35	38	39	50	32	37	37	54	33	46	32	46
2 Personen	53	46	57	51	51	58	55	56	46	61	51	42	39	59	42	59	37
3 Personen	6	5	6	3	5	6	5	4	4	3	8	8	7	7	9	6	8
4 und mehr Personen	2	3	2	1	2	2	2	2	0	5	4	12	-	1	3	3	9
S U M M E	100	100	100	100	100	100	100	100	100	100	100	100	100	100	100	100	100
Zahl der Einkommensbezieher																	
1 Einkommensbezieher	46	50	42	47	48	44	44	45	52	37	38	43	60	37	54	41	51
2 Einkommensbezieher	49	45	53	50	47	52	53	52	47	56	57	39	36	55	44	54	36
3 und mehr Einkommensbez.	5	6	4	3	4	4	3	3	1	7	5	18	4	8	2	4	13
S U M M E	100	100	100	100	100	100	100	100	100	100	100	100	100	100	100	100	100
Status d. Einkommensbez. (Mfn)																	
Zielperson	100	100	100	100	100	100	100	100	100	100	100	100	100	100	98	100	100
Ehe-/Lebenspartner	48	42	53	47	45	51	53	53	46	58	58	47	37	63	48	53	37
Sohn/Schwiegersohn	5	7	5	2	5	4	3	2	1	5	4	20	4	4	1	5	15
Tochter/Schwiegertochter	3	4	2	1	2	3	1	1	1	3	2	7	1	4	1	4	6
Enkel	0	1	0	-	1	0	0	0	-	-	-	2	-	-	-	-	1
Ehepartner	45	39	50	45	42	48	49	49	42	53	53	46	34	61	46	48	34
Lebenspartner	3	2	2	-	3	2	4	4	3	3	5	-	3	1	1	5	1
Sonstige Personen	2	2	1	1	2	2	1	2	2	2	3	5	-	-	1	2	2
Wohnstatus																	
Mieter, Untermieter	42	52	48	42	48	41	41	39	47	34	23	3	17	17	31	26	10
Eigentümer	50	37	45	46	44	55	55	58	51	64	76	39	73	81	64	61	56
Mietfreies Wohnen	8	12	7	11	8	5	4	3	2	2	1	59	10	2	5	13	34
S U M M E	100	100	100	100	100	100	100	100	100	100	100	100	100	100	100	100	100
K.A. - Haushaltsgröße	0	1	0	1	0	0	0	0	-	1	-	-	1	-	-	1	1
K.A. - Einkommensbezieher	0	0	0	1	0	0	0	0	-	-	-	-	-	-	-	-	1
K.A. - Status d. Eink.-bez.	0	-	-	-	-	-	-	-	-	-	-	-	-	-	-	-	0
K.A. - Wohnstatus	0	0	-	-	-	0	0	-	-	-	-	-	-	-	-	-	0

* TNS INFRATEST SOZIALFORSCHUNG *

Haushaltsgröße, Einkommensbezieher/in und Wohnstatus - Nettoeinkommen der Person (ZY090) (Betrag je Bezieher/in)

Teilgesamtheit: Frauen ab 55 Jahren (ohne Heimbewohner) - D e u t s c h l a n d

	Frauen - Tätigkeitsniveau																
	Alle Frauen	Arbeiter				Angestellte					Beamte, Berufssol.		Selbstständige				Mit-
		Ange- lernt	Fach- arbeiter	Meister Polier	Ange- lernt	Einf. Fachkr.	Mittl. Fachkr.	Gehob. Fachkr.	Hochq./ leit.	Einf./ Mittl.D.	Gehob./ Höher.D.	Land- wirte	Hand- werker	Verkam. Freib.	Sonst. Freib.	Gewerbe treib.	hel- fende
Basis hochger. (in Tsd.)	14120	2762	1496	37	714	2477	3239	768	370	83	395	107	58	66	105	308	481
Basis ungewichtet	15097	2883	1883	51	690	2565	3509	837	422	86	364	103	66	67	100	306	517
Haushaltsgröße																	
1 Person	1332	1057	1160	(1373)	1128	1300	1509	1849	1890	1985	2478	785	1213	(2211)	1628	1219	1027
2 Personen	907	598	678	(652)	631	872	991	1266	1699	1535	2315	509	(1341)	3375	1115	952	592
3 Personen	923	679	621	/	794	716	1026	(1268)	(3008)	/	(2300)	/	/	/	/	(1598)	668
4 und mehr Personen	913	774	(670)	/	(764)	803	841	(1880)	/	/	(3311)	(564)	-	/	/	/	591
Zahl der Einkommensbezieher																	
1 Einkommensbezieher	1293	1040	1100	(1374)	1085	1370	1413	1750	1855	2004	2428	745	1152	(2191)	1640	1131	1002
2 Einkommensbezieher	914	603	687	(664)	647	768	1023	1311	1859	1479	2398	530	(1341)	3455	1007	1044	587
3 und mehr Einkommensbez.	891	745	711	/	744	769	1106	(1501)	/	/	(2427)	(651)	/	/	/	(1267)	647
Status d. Einkommensbez. (Mfn)																	
Zielperson	1082	824	855	1006	857	1021	1193	1505	1847	1684	2411	644	1196	2849	1352	1088	805
Ehe-/Lebenspartner	902	559	666	(647)	602	750	1017	1307	1809	1511	2402	535	(1297)	3227	1047	1060	572
Sohn/Schwiegersohn	932	878	786	/	863	937	1143	(1395)	/	/	(2586)	(672)	/	/	/	(889)	700
Tochter/Schwiegertochter	918	872	814	/	(727)	877	1053	(1712)	/	/	/	/	/	/	/	(1306)	628
Enkel	998	(948)	(1050)	-	/	/	/	/	-	-	-	/	-	-	-	-	/
Ehepartner	870	534	638	(660)	560	722	977	1241	1799	1486	2389	533	(1314)	3268	1048	969	577
Lebenspartner	1525	1054	1272	-	(1311)	1327	1612	2123	(2071)	/	(2608)	-	/	/	/	(2051)	/
Sonstige Personen	1111	801	(808)	/	(1063)	858	1426	(1787)	/	/	/	/	-	-	/	/	(614)
Wohnstatus																	
Mieter, Untermieter	1048	832	896	(918)	879	965	1222	1512	1583	(1764)	2475	/	(938)	(1561)	(1551)	1036	742
Eigentümer	1144	806	789	(962)	827	1069	1166	1505	2109	1644	2394	683	1315	3157	1294	1161	926
Mietfreies Wohnen	896	848	974	/	892	976	1276	(1487)	(1379)	/	/	614	/	/	/	856	624
I N S G E S A M T																	
	1083	824	855	1006	857	1022	1194	1507	1845	1684	2411	644	1196	2849	1354	1088	804

Erwerbs- / Ruhestandsstatus, Erwerbsjahre - Prozentuale Verteilung der Personen

Teilgesamtheit: Männer und Frauen ab 55 Jahren (ohne Heimbewohner) - D e u t s c h l a n d

	+-- ALLE +--	+----- M ä n n e r -----+						+----- F r a u e n -----+					
		Alle	55-u.	65-u.	75-u.	85 u.	65 u.	Alle	55-u.	65-u.	75-u.	85 u.	65 u.
			65 J.	75 J.	85 J.	älter	älter		65 J.	75 J.	85 J.	älter	älter
Basis hochger. (in Tsd.)	26262	12142	4976	4370	2273	523	7166	14120	4771	4764	3217	1367	9348
Basis ungewichtet	26480	11383	3537	4556	2344	946	7846	15097	4243	5059	3768	2027	10854
Erwerbs-/Ruhestandsstatus													

Nie erwerbstätig gewesen	2	0	0	0	0	-	0	3	2	3	5	6	4
Voll erwerbstätig	14	22	54	0	0	-	0	8	22	0	-	-	0
Regelmäßig teilzeitbeschäftigt	4	3	7	0	-	-	0	6	17	0	-	-	0
Regelmäßig geringfügig besch.	2	1	2	0	-	-	0	2	6	0	-	-	0
Gelegentlich/unregelmäßig erw.	0	0	1	0	-	-	0	0	1	0	-	-	0
Erwerbstätig, Umfang unbekannt	-	-	-	-	-	-	-	-	-	-	-	-	-
Z. Zt. nicht erwerbstätig (arbeitslos, Krankengeld)	1	1	3	0	-	-	0	1	2	-	-	-	-
Rentner/Pensionär noch (nebenher) erwerbstätig	4	5	4	9	3	2	7	4	6	4	1	1	3
Nicht mehr erwerbstätig	74	67	29	91	97	98	93	80	46	95	99	99	97
Zahl der Erwerbsjahre													

1 - u. 5 Jahre	2	0	1	0	0	0	0	4	2	4	5	5	4
5 - u. 10 Jahre	5	1	1	0	0	0	0	9	6	9	11	13	10
10 - u. 15 Jahre	5	1	2	1	1	1	1	9	7	8	12	11	10
15 - u. 20 Jahre	5	2	3	1	0	1	1	8	8	7	8	10	8
20 - u. 25 Jahre	5	2	3	2	1	0	1	7	8	7	7	7	7
25 - u. 30 Jahre	6	4	6	2	2	3	2	8	9	7	8	8	7
30 - u. 35 Jahre	10	8	13	6	4	6	5	11	14	10	9	9	10
35 - u. 40 Jahre	15	16	21	14	10	16	13	15	18	15	11	9	13
40 - u. 45 Jahre	25	31	32	30	32	29	30	19	21	20	19	13	19
45 Jahre und mehr	22	34	17	45	50	42	46	10	6	12	11	14	12
I N S G E S A M T	100	100	100	100	100	100	100	100	100	100	100	100	100
K.A. - Erwerbsjahre	12	11	10	11	11	17	12	13	13	13	14	17	14
Erwerbsjahre je Erwerbsperson	34	40	36	42	43	42	42	28	29	29	27	26	28

Erwerbs- / Ruhestandsstatus, Erwerbsjahre - Nettoeinkommen der Person (ZY090) (Betrag je Bezieher/in)

Teilgesamtheit: Männer und Frauen ab 55 Jahren (ohne Heimbewohner) - D e u t s c h l a n d

	ALLE	M ä n n e r						F r a u e n					
		Alle	55-u. 65 J.	65-u. 75 J.	75-u. 85 J.	85 u. älter	65 u. älter	Alle	55-u. 65 J.	65-u. 75 J.	75-u. 85 J.	85 u. älter	65 u. älter
Basis hochger. (in Tsd.)	26262	12142	4976	4370	2273	523	7166	14120	4771	4764	3217	1367	9348
Basis ungewichtet	26480	11383	3537	4556	2344	946	7846	15097	4243	5059	3768	2027	10854
Erwerbs-/Ruhestandsstatus													
Nie erwerbstätig gewesen	725	/	/	/	/	-	/	730	379	695	782	957	803
Voll erwerbstätig	2542	2793	2786	(3855)	/	-	(3718)	1912	1913	/	-	-	/
Regelmäßig teilzeitbeschäftigt	1422	1873	1859	/	-	-	/	1238	1239	/	-	-	/
Regelmäßig geringfügig besch.	549	715	713	/	-	-	/	490	493	/	-	-	/
Gelegentlich/unregelmäßig erw.	716	867	755	/	-	-	/	616	626	/	-	-	/
Erwerbstätig, Umfang unbekannt	-	-	-	-	-	-	-	-	-	-	-	-	-
Z. Zt. nicht erwerbstätig (arbeitslos, Krankengeld)	1037	1162	1154	/	-	-	/	841	841	-	-	-	-
Rentner/Pensionär noch (nebenher) erwerbstätig	2152	2662	2198	2992	2212	(1976)	2855	1494	1516	1524	1282	/	1471
Nicht mehr erwerbstätig	1232	1553	1181	1651	1592	1645	1631	989	766	995	1048	1125	1033
Zahl der Erwerbsjahre													
1 - u. 5 Jahre	737	776	(646)	/	/	/	(978)	732	573	590	901	1000	767
5 - u. 10 Jahre	792	1031	1061	(853)	/	/	(919)	771	524	618	951	1093	828
10 - u. 15 Jahre	805	1047	1090	(914)	/	/	957	773	639	674	891	1015	816
15 - u. 20 Jahre	1073	1256	1335	(1095)	/	/	1029	1039	853	1230	1023	1058	1131
20 - u. 25 Jahre	1074	1369	1503	1092	(1207)	/	1114	996	1016	917	1010	1180	985
25 - u. 30 Jahre	1465	2242	2681	1351	1325	(1701)	1374	1099	1137	1040	1096	1147	1077
30 - u. 35 Jahre	1741	2413	2720	1817	1836	2189	1854	1258	1440	1087	1191	1128	1127
35 - u. 40 Jahre	1744	2172	2407	1933	1865	1856	1909	1300	1425	1207	1229	1185	1212
40 - u. 45 Jahre	1637	1880	2036	1798	1718	1704	1765	1279	1298	1264	1236	1395	1268
45 Jahre und mehr	1647	1791	1944	1845	1604	1634	1750	1188	1366	1159	1110	1143	1142
I N S G E S A M T	1462	1885	2129	1781	1611	1651	1718	1083	1163	1018	1050	1124	1045
K.A. - Erwerbsjahre	1288	1689	1947	1696	1301	1403	1540	997	1152	866	927	1083	927

Erwerbs- / Ruhestandsstatus, Erwerbsjahre - Prozentuale Verteilung der Personen

Teilgesamtheit: Männer ab 55 Jahren (ohne Heimbewohner) - D e u t s c h l a n d

	+-- ALLE +--			+ V E R H E I R A T E T E +			+----- A L L E I N S T E H E N D E N A C H F A M I L I E N S T A N D -----+									
					Gesamt			Verwitwet			Geschieden/Getr.lebend			Ledig		
		Alle	55-u. 65 J.	65 u. älter	Alle	55-u. 65 J.	65 u. älter	Alle	55-u. 65 J.	65 u. älter	Alle	55-u. 65 J.	65 u. älter	Alle	55-u. 65 J.	65 u. älter
Basis hochger. (in Tsd.)	12142	8778	3558	5220	3364	1417	1946	1067	135	933	1378	772	606	919	511	407
Basis ungewichtet	11383	8487	2666	5821	2896	871	2025	1234	99	1135	1057	476	581	605	296	309
Erwerbs-/Ruhestandsstatus																

Nie erwerbstätig gewesen	0	0	-	0	0	1	0	0	-	0	0	0	-	1	1	1
Voll erwerbstätig	22	24	59	0	18	43	0	4	30	-	25	44	1	25	44	0
Regelmäßig teilzeitbeschäftigt	3	3	6	0	3	7	0	0	4	-	3	6	0	5	10	-
Regelmäßig geringfügig besch.	1	1	2	-	1	3	0	-	-	-	2	3	0	1	3	-
Gelegentlich/unregelmäßig erw.	0	0	1	0	0	1	-	-	-	-	0	1	-	1	1	-
Erwerbstätig, Umfang unbekannt	-	-	-	-	-	-	-	-	-	-	-	-	-	-	-	-
Z. Zt. nicht erwerbstätig (arbeitslos, Krankengeld)	1	1	3	0	1	4	-	1	5	-	2	4	-	2	3	-
Rentner/Pensionär noch (nebenher) erwerbstätig	5	5	3	6	6	5	7	6	20	3	8	4	13	4	4	5
Nicht mehr erwerbstätig	67	66	26	93	70	38	93	90	42	97	60	40	86	62	35	95
Zahl der Erwerbsjahre																

1 - u. 5 Jahre	0	0	1	0	1	1	0	0	-	0	1	1	1	1	1	-
5 - u. 10 Jahre	1	1	1	0	1	2	0	1	2	0	1	2	0	1	2	-
10 - u. 15 Jahre	1	1	2	0	1	2	1	0	-	1	2	2	2	2	2	2
15 - u. 20 Jahre	2	1	3	1	2	3	1	1	2	0	3	4	1	2	3	2
20 - u. 25 Jahre	2	2	3	1	3	5	2	1	1	1	4	5	3	5	7	3
25 - u. 30 Jahre	4	3	6	2	6	8	3	3	5	3	5	7	2	9	11	7
30 - u. 35 Jahre	8	8	13	5	10	15	6	5	8	5	12	16	7	12	15	8
35 - u. 40 Jahre	16	16	21	13	16	20	13	12	18	12	17	20	13	18	19	17
40 - u. 45 Jahre	31	31	32	31	29	31	28	29	38	27	32	32	31	27	27	27
45 Jahre und mehr	34	35	19	47	31	14	44	48	26	51	24	11	39	22	13	35
I N S G E S A M T	100	100	100	100	100	100	100	100	100	100	100	100	100	100	100	100
K.A. - Erwerbsjahre	11	10	9	11	13	12	14	12	7	13	15	15	15	13	10	16
Erwerbsjahre je Erwerbsperson	40	40	37	42	39	35	41	42	39	43	37	35	41	37	35	39

Erwerbs- / Ruhestandsstatus, Erwerbsjahre - Nettoeinkommen der Person (ZY090) (Betrag je Bezieher/in)

Teilgesamtheit: Männer ab 55 Jahren (ohne Heimbewohner) - D e u t s c h l a n d

	+-- ALLE +--			+ V E R H E I R A T E T E +			+----- A L L E I N S T E H E N D E N A C H F A M I L I E N S T A N D -----+									
	Alle	Gesamt		Alle	Verwitwet		Geschieden/Getr.lebend			Ledig						
		55-u. 65 J.	65 u. älter		Alle	55-u. 65 J.	65 u. älter	Alle	55-u. 65 J.	65 u. älter	Alle	55-u. 65 J.	65 u. älter			
Basis hochger. (in Tsd.)	12142	8778	3558	5220	3364	1417	1946	1067	135	933	1378	772	606	919	511	407
Basis ungewichtet	11383	8487	2666	5821	2896	871	2025	1234	99	1135	1057	476	581	605	296	309
Erwerbs-/Ruhestandsstatus																
Nie erwerbstätig gewesen	/	/	-	/	/	/	/	/	-	/	/	/	-	/	/	/
Voll erwerbstätig	2793	2930	2919	(4409)	2320	2326	/	(2672)	(2672)	-	2315	2324	/	2267	2268	/
Regelmäßig teilzeitbeschäftigt	1873	1904	1906	/	1802	1750	/	/	/	-	1833	(1717)	/	(1791)	(1791)	-
Regelmäßig geringfügig besch.	715	655	655	-	(822)	(821)	/	-	-	-	(768)	(763)	/	/	/	-
Gelegentlich/unregelmäßig erw.	867	(1003)	(852)	/	(514)	(514)	-	-	-	-	/	/	-	/	/	-
Erwerbstätig, Umfang unbekannt	-	-	-	-	-	-	-	-	-	-	-	-	-	-	-	-
Z. Zt. nicht erwerbstätig (arbeitslos, Krankengeld)	1162	1220	1209	/	1022	1022	-	/	/	-	(995)	(995)	-	(970)	(970)	-
Rentner/Pensionär noch (nebenher) erwerbstätig	2662	2936	2404	3126	2044	1868	2147	2243	(1550)	2818	2129	(2377)	2035	(1518)	(1541)	(1496)
Nicht mehr erwerbstätig	1553	1617	1307	1674	1393	969	1516	1627	1256	1650	1238	931	1412	1217	942	1341
Zahl der Erwerbsjahre																
1 - u. 5 Jahre	776	(757)	(646)	(887)	(810)	/	/	/	-	/	/	/	/	/	/	-
5 - u. 10 Jahre	1031	1165	(1236)	(925)	(786)	(760)	/	/	/	/	/	/	/	/	/	-
10 - u. 15 Jahre	1047	1085	1164	(844)	(964)	/	(1079)	/	-	/	(819)	/	/	/	/	/
15 - u. 20 Jahre	1256	1374	1449	(1129)	989	(1049)	(854)	/	/	/	(1045)	(1052)	/	(804)	/	/
20 - u. 25 Jahre	1369	1510	1654	1229	1169	1285	(958)	/	/	/	1014	(1116)	(831)	(1359)	(1478)	/
25 - u. 30 Jahre	2242	2405	2924	1310	1966	2247	1470	1792	/	(1886)	2172	(2406)	(1209)	1874	2195	(1201)
30 - u. 35 Jahre	2413	2603	2951	1965	1988	2200	1606	2033	(3053)	1760	1870	1950	1640	2139	2449	(1324)
35 - u. 40 Jahre	2172	2376	2677	2035	1608	1646	1568	1777	(1786)	1775	1679	1760	1529	1375	1438	1281
40 - u. 45 Jahre	1880	1967	2175	1815	1630	1651	1612	1703	1661	1713	1573	1635	1492	1634	1674	1581
45 Jahre und mehr	1791	1830	2027	1775	1670	1646	1675	1741	(1788)	1738	1663	1675	1659	1498	1536	1478
I N S G E S A M T	1885	1994	2317	1777	1599	1653	1560	1698	1750	1691	1581	1647	1499	1510	1637	1352
K.A. - Erwerbsjahre	1689	1870	2277	1642	1344	1352	1339	1429	/	1449	1429	1485	1362	1113	1112	1114

Erwerbs- / Ruhestandsstatus, Erwerbsjahre - Prozentuale Verteilung der Personen

Teilgesamtheit: Frauen ab 55 Jahren (ohne Heimbewohner) - D e u t s c h l a n d

	+-- ALLE +--				+ V E R H E I R A T E T E +				+----- A L L E I N S T E H E N D E N A C H F A M I L I E N S T A N D -----+											
		Gesamt			Verwitwet			Geschieden/Getr.lebend			Ledig									
		Alle	55-u. 65 J.	65 u. älter	Alle	55-u. 65 J.	65 u. älter	Alle	55-u. 65 J.	65 u. älter	Alle	55-u. 65 J.	65 u. älter	Alle	55-u. 65 J.	65 u. älter				
Basis hochger. (in Tsd.)	14120	7407	3212	4195	6713	1560	5153	4364	512	3852	1460	717	743	890	331	558				
Basis ungewichtet	15097	7488	2949	4539	7609	1294	6315	5059	430	4629	1613	637	976	937	227	710				
Erwerbs-/Ruhestandsstatus																				
Nie erwerbstätig gewesen	3	3	3	4	3	1	4	5	3	5	1	0	1	0	0	1				
Voll erwerbstätig	8	9	20	0	6	27	0	0	3	-	18	37	0	17	44	0				
Regelmäßig teilzeitbeschäftigt	6	9	20	0	2	10	0	0	1	-	7	14	0	6	15	-				
Regelmäßig geringfügig besch.	2	3	8	0	1	2	0	-	-	-	2	4	0	1	1	0				
Gelegentlich/unregelmäßig erw.	0	1	2	0	0	1	-	0	0	-	0	1	-	0	1	-				
Erwerbstätig, Umfang unbekannt	-	-	-	-	-	-	-	-	-	-	-	-	-	-	-	-				
Z. Zt. nicht erwerbstätig (arbeitslos, Krankengeld)	1	1	2	-	1	3	-	0	3	-	2	3	-	1	3	-				
Rentner/Pensionär noch (nebenher) erwerbstätig	4	2	1	2	6	14	3	6	36	2	6	4	9	3	3	2				
Nicht mehr erwerbstätig	80	76	47	97	84	43	97	93	57	98	64	37	91	73	32	97				
Zahl der Erwerbsjahre																				
1 - u. 5 Jahre	4	4	2	5	4	3	4	5	5	5	2	2	1	1	1	1				
5 - u. 10 Jahre	9	10	7	12	8	4	9	11	6	12	3	3	3	1	1	0				
10 - u. 15 Jahre	9	10	9	11	8	5	9	11	10	11	4	4	3	1	1	1				
15 - u. 20 Jahre	8	9	9	9	7	7	7	9	10	8	6	6	5	2	4	1				
20 - u. 25 Jahre	7	7	8	7	8	9	7	8	9	8	9	9	8	4	7	2				
25 - u. 30 Jahre	8	8	9	7	8	9	8	8	5	8	9	10	9	8	12	5				
30 - u. 35 Jahre	11	11	13	10	11	16	10	10	16	9	14	16	12	10	14	7				
35 - u. 40 Jahre	15	15	18	13	14	18	13	12	15	11	17	17	17	18	22	16				
40 - u. 45 Jahre	19	19	20	17	21	23	20	16	18	16	25	25	24	34	26	39				
45 Jahre und mehr	10	8	5	10	12	8	13	10	5	11	12	7	17	21	12	26				
I N S G E S A M T	100	100	100	100	100	100	100	100	100	100	100	100	100	100	100	100				
K.A. - Erwerbsjahre	13	14	15	14	13	10	13	13	12	14	11	9	13	12	12	12				
Erwerbsjahre je Erwerbsperson	28	27	28	27	29	31	29	26	27	26	33	32	34	37	34	39				

Erwerbs- / Ruhestandsstatus, Erwerbsjahre - Nettoeinkommen der Person (ZY090) (Betrag je Bezieher/in)

Teilgesamtheit: Frauen ab 55 Jahren (ohne Heimbewohner) - D e u t s c h l a n d

	+-- ALLE --+			+ V E R H E I R A T E T E +			+----- A L L E I N S T E H E N D E N A C H F A M I L I E N S T A N D -----+									
	Alle	Gesamt		Alle	Verwitwet		Geschieden/Getr.lebend			Ledig						
		55-u. 65 J.	65 u. älter		Alle	55-u. 65 J.	65 u. älter	Alle	55-u. 65 J.	65 u. älter	Alle	55-u. 65 J.	65 u. älter			
Basis hochger. (in Tsd.)	14120	7407	3212	4195	6713	1560	5153	4364	512	3852	1460	717	743	890	331	558
Basis ungewichtet	15097	7488	2949	4539	7609	1294	6315	5059	430	4629	1613	637	976	937	227	710
Erwerbs-/Ruhestandsstatus																
Nie erwerbstätig gewesen	730	235	261	221	985	(664)	1012	1003	/	1023	/	/	/	/	/	/
Voll erwerbstätig	1912	1834	1836	/	2031	2031	/	(2717)	(2717)	-	1888	1891	/	2210	2203	/
Regelmäßig teilzeitbeschäftigt	1238	1188	1190	/	1447	1445	/	/	/	-	1444	1440	/	1473	1473	-
Regelmäßig geringfügig besch.	490	457	460	/	720	730	/	-	-	-	722	721	/	/	/	/
Gelegentlich/unregelmäßig erw.	616	523	531	/	(1089)	(1089)	-	/	/	-	/	/	-	/	/	-
Erwerbstätig, Umfang unbekannt	-	-	-	-	-	-	-	-	-	-	-	-	-	-	-	-
Z. Zt. nicht erwerbstätig (arbeitslos, Krankengeld)	841	739	739	-	971	971	-	(1064)	(1064)	-	(896)	(896)	-	/	/	-
Rentner/Pensionär noch (nebenher) erwerbstätig	1494	1330	1261	1361	1557	1567	1542	1639	1584	1772	1338	(1494)	1276	(1521)	/	(1588)
Nicht mehr erwerbstätig	989	688	606	711	1255	1034	1284	1311	1134	1325	1040	941	1079	1210	987	1254
Zahl der Erwerbsjahre																
1 - u. 5 Jahre	732	286	282	287	1107	(868)	1154	1131	(706)	1183	(1055)	/	/	/	/	/
5 - u. 10 Jahre	771	357	353	358	1248	936	1290	1285	(952)	1310	(875)	(839)	/	/	/	/
10 - u. 15 Jahre	773	462	554	421	1138	823	1202	1198	(884)	1238	743	(725)	(764)	(704)	/	/
15 - u. 20 Jahre	1039	908	699	1049	1199	1168	1208	1251	(1180)	1263	1010	1183	790	(1094)	/	/
20 - u. 25 Jahre	996	695	792	618	1283	1354	1256	1341	(1380)	1335	1134	1274	974	(1305)	(1533)	(846)
25 - u. 30 Jahre	1099	880	1045	720	1313	1308	1315	1366	(1368)	1366	1164	1186	1140	1363	(1492)	(1186)
30 - u. 35 Jahre	1258	1046	1285	818	1479	1669	1379	1496	1628	1465	1385	1548	1167	1617	(2052)	1126
35 - u. 40 Jahre	1300	1124	1335	907	1501	1597	1459	1509	1483	1514	1386	1590	1180	1658	1734	1600
40 - u. 45 Jahre	1279	1064	1128	1007	1489	1579	1454	1561	1685	1541	1372	1483	1253	1476	1683	1393
45 Jahre und mehr	1188	996	1186	923	1329	1598	1279	1402	(1732)	1379	1242	1505	1129	1250	(1632)	1140
I N S G E S A M T	1083	849	1023	726	1320	1414	1292	1335	1345	1334	1231	1368	1098	1396	1621	1263
K.A. - Erwerbsjahre	997	819	1087	626	1194	1313	1166	1225	1337	1213	1081	1219	990	1190	(1431)	1052

Erwerbs- / Ruhestandsstatus, Erwerbsjahre - Prozentuale Verteilung der Personen

Teilgesamtheit: Männer und Frauen ab 65 Jahren (ohne Heimbewohner) - D e u t s c h l a n d

	+-- alle +--	+-- LETZTE / HEUTIGE BERUFLICHE STELLUNG ("Alle" einschl. nie erwerbstätig und K.A. zur beruflichen Stellung) +-----+											
		+-----+ M ä n n e r					+-----+ F r a u e n						
		Alle	Arbeiter	An- gestellte	Beamte/ Ber.-Sold	Selbst- ständige	Mit- helfende	Alle	Arbeiter	An- gestellte	Beamte/ Ber.-Sold	Selbst- ständige	Mit- helfende
Basis hochger. (in Tsd.)	16515	7166	2744	2781	692	881	7	9348	3088	4765	194	379	434
Basis ungewichtet	18700	7846	3009	3040	850	877	8	10854	3703	5532	220	405	474
Erwerbs-/Ruhestandsstatus													
Nie erwerbstätig gewesen	2	0	-	-	-	-	-	4	-	-	-	-	1
Voll erwerbstätig	0	0	0	0	0	1	-	0	-	0	1	0	0
Regelmäßig teilzeitbeschäftigt	0	0	0	0	-	0	-	0	0	0	-	-	-
Regelmäßig geringfügig besch.	0	0	-	0	-	-	-	0	0	0	-	-	-
Gelegentlich/unregelmäßig erw.	0	0	-	-	-	0	-	0	-	-	0	0	-
Erwerbstätig, Umfang unbekannt	-	-	-	-	-	-	-	-	-	-	-	-	-
Z. Zt. nicht erwerbstätig (arbeitslos, Krankengeld)	0	0	-	0	-	-	-	-	-	-	-	-	-
Rentner/Pensionär noch (nebenher) erwerbstätig	4	7	3	6	3	22	[18]	3	1	3	2	11	3
Nicht mehr erwerbstätig	95	93	97	94	96	77	[82]	97	99	97	97	88	97
Zahl der Erwerbsjahre													
1 - u. 5 Jahre	3	0	0	0	-	0	-	4	6	4	4	1	2
5 - u. 10 Jahre	6	0	0	0	0	0	-	10	14	9	7	0	7
10 - u. 15 Jahre	6	1	1	1	-	0	-	10	12	9	3	5	5
15 - u. 20 Jahre	5	1	1	0	-	1	-	8	9	8	4	4	4
20 - u. 25 Jahre	4	1	2	1	1	1	[12]	7	8	7	2	6	3
25 - u. 30 Jahre	5	2	3	2	2	2	-	7	7	8	6	4	5
30 - u. 35 Jahre	8	5	4	5	8	6	-	10	9	10	9	9	14
35 - u. 40 Jahre	13	13	11	13	20	13	-	13	10	14	31	16	12
40 - u. 45 Jahre	24	30	30	31	39	20	[26]	19	15	20	26	21	19
45 Jahre und mehr	28	46	48	46	30	57	[62]	12	10	11	7	34	27
I N S G E S A M T	100	100	100	100	100	100	[100]	100	100	100	100	100	100
K.A. - Erwerbsjahre	13	12	11	7	10	28	[47]	14	14	10	8	36	32
Erwerbsjahre je Erwerbsperson	34	42	42	42	41	44	[43]	28	25	29	32	38	35

Erwerbs- / Ruhestandsstatus, Erwerbsjahre - Nettoeinkommen der Person (ZY090) (Betrag je Bezieher/in)

Teilgesamtheit: Männer und Frauen ab 65 Jahren (ohne Heimbewohner) - D e u t s c h l a n d

	+-- alle +--	+- LETZTE / HEUTIGE BERUFLICHE STELLUNG ("Alle" einschl. nie erwerbstätig und K.A. zur beruflichen Stellung) -----+											
		M ä n n e r					F r a u e n						
		Alle	An- Arbeiter	Beamte/ gestellte	Ber.-Sold	Selbst- ständige	Mit- helfende	Alle	An- Arbeiter	Beamte/ gestellte	Ber.-Sold	Selbst- ständige	Mit- helfende
Basis hochger. (in Tsd.)	16515	7166	2744	2781	692	881	7	9348	3088	4765	194	379	434
Basis ungewichtet	18700	7846	3009	3040	850	877	8	10854	3703	5532	220	405	474
Erwerbs-/Ruhestandsstatus													
Nie erwerbstätig gewesen	800	/	-	-	-	-	-	803	-	-	-	-	/
Voll erwerbstätig	(3359)	(3718)	/	/	/	/	-	/	-	/	/	/	/
Regelmäßig teilzeitbeschäftigt	/	/	/	/	-	/	-	/	/	/	-	-	-
Regelmäßig geringfügig besch.	/	/	-	/	-	-	-	/	/	/	-	-	-
Gelegentlich/unregelmäßig erw.	/	/	-	-	-	/	-	/	-	-	/	/	-
Erwerbstätig, Umfang unbekannt	-	-	-	-	-	-	-	-	-	-	-	-	-
Z. Zt. nicht erwerbstätig (arbeitslos, Krankengeld)	/	/	-	/	-	-	-	-	-	-	-	-	-
Rentner/Pensionär noch (nebenher) erwerbstätig	2372	2855	1406	2740	3331	3554	/	1471	816	1460	/	2055	(1287)
Nicht mehr erwerbstätig	1289	1631	1228	1863	2467	1548	/	1033	857	1146	2172	1054	787
Zahl der Erwerbsjahre													
1 - u. 5 Jahre	779	(978)	/	/	-	/	-	767	675	797	/	/	/
5 - u. 10 Jahre	830	(919)	/	/	/	/	-	828	706	904	(1572)	/	(964)
10 - u. 15 Jahre	824	957	(834)	(1149)	-	/	-	816	774	832	/	(948)	(1073)
15 - u. 20 Jahre	1124	1029	(962)	(1512)	-	/	-	1131	794	1396	/	(838)	(769)
20 - u. 25 Jahre	1001	1114	849	(1452)	/	/	/	985	825	1091	/	(942)	(725)
25 - u. 30 Jahre	1137	1374	938	1555	(2731)	(1223)	-	1077	929	1138	(1927)	(1175)	(874)
30 - u. 35 Jahre	1348	1854	1084	2031	2757	1913	-	1127	992	1171	(2381)	(1058)	991
35 - u. 40 Jahre	1528	1909	1181	2124	2750	2025	-	1212	988	1248	2486	838	706
40 - u. 45 Jahre	1552	1765	1250	1992	2479	1966	/	1268	979	1339	2440	1801	762
45 Jahre und mehr	1604	1750	1328	1900	2409	2313	/	1142	961	1306	(2096)	1032	755
I N S G E S A M T	1340	1718	1234	1917	2500	2035	/	1045	856	1155	2185	1169	803
K.A. - Erwerbsjahre	1172	1540	1154	1649	2156	1797	/	927	791	1031	(1815)	1143	776

Erwerbs- / Ruhestandsstatus, Erwerbsjahre - Prozentuale Verteilung der Personen

Teilgesamtheit: Männer ab 55 Jahren (ohne Heimbewohner) - D e u t s c h l a n d

	Männer - Tätigkeitsniveau																
	Alle Arbeiter				Angestellte					Beamte, Berufssol.		Selbstständige				Mit-	
Männer	Ange- lernt	Fach- arbeiter	Meister Polier	Ange- lernt	Einf. Fachkr.	Mittl. Fachkr.	Gehob. Fachkr.	Hochq./ leit.	Einf./ Mittl.D.	Gehob./ Höher.D.	Land- wirte	Hand- werker	Verkam. Freib.	Sonst. Freib.	Gewerbe treib.	hel- fende	
Basis hochger. (in Tsd.)	12142	1121	2957	501	133	526	1700	1047	1303	386	883	213	314	225	147	570	10
Basis ungewichtet	11383	935	2939	530	99	462	1552	968	1285	330	906	197	290	188	122	480	10
Erwerbs-/Ruhestandsstatus																	

Nie erwerbstätig gewesen	0	-	-	-	-	-	-	-	-	-	-	-	-	-	-	-	-
Voll erwerbstätig	22	14	19	14	20	21	24	24	24	14	37	17	20	35	40	32	-
Regelmäßig teilzeitbeschäftigt	3	2	2	1	7	5	4	4	3	1	3	2	2	1	5	2	-
Regelmäßig geringfügig besch.	1	2	1	0	4	1	1	0	0	-	-	1	1	1	-	2	-
Gelegentlich/unregelmäßig erw.	0	0	0	0	2	1	0	0	0	-	-	1	1	-	0	2	-
Erwerbstätig, Umfang unbekannt	-	-	-	-	-	-	-	-	-	-	-	-	-	-	-	-	-
Z. Zt. nicht erwerbstätig (arbeitslos, Krankengeld)	1	4	2	2	4	1	1	1	2	-	-	-	-	-	-	-	-
Rentner/Pensionär noch (nebenher) erwerbstätig	5	4	3	4	0	5	4	5	6	4	4	8	13	24	18	14	(39)
Nicht mehr erwerbstätig	67	74	73	78	63	66	66	66	64	81	56	72	63	39	36	49	(61)
Zahl der Erwerbsjahre																	

1 - u. 5 Jahre	0	2	0	1	7	-	0	0	0	-	-	1	1	-	-	1	-
5 - u. 10 Jahre	1	4	1	1	3	1	0	0	0	-	0	-	1	-	2	1	-
10 - u. 15 Jahre	1	5	1	1	5	3	1	1	0	-	-	-	-	-	2	1	-
15 - u. 20 Jahre	2	5	2	1	5	2	1	1	1	-	-	3	0	-	3	1	-
20 - u. 25 Jahre	2	6	2	0	6	5	2	1	2	-	1	-	1	-	3	2	(8)
25 - u. 30 Jahre	4	6	3	2	2	4	4	4	5	1	5	2	1	12	12	3	-
30 - u. 35 Jahre	8	7	5	5	8	6	6	8	13	8	18	7	3	28	13	10	-
35 - u. 40 Jahre	16	15	12	11	7	15	16	18	20	23	28	14	12	21	11	15	(32)
40 - u. 45 Jahre	31	24	35	28	29	30	34	33	28	40	31	24	24	21	22	24	(18)
45 Jahre und mehr	34	27	38	50	28	33	37	34	30	28	17	49	57	19	32	42	(42)
I N S G E S A M T	100	100	100	100	100	100	100	100	100	100	100	100	100	100	100	100	(100)
K.A. - Erwerbsjahre	11	10	10	10	12	13	6	5	4	18	7	30	30	16	21	26	(42)
Erwerbsjahre je Erwerbsperson	40	35	41	42	34	39	41	41	40	41	39	43	44	38	38	41	(41)

Erwerbs- / Ruhestandsstatus, Erwerbsjahre - Nettoeinkommen der Person (ZY090) (Betrag je Bezieher/in)

Teilgesamtheit: Männer ab 55 Jahren (ohne Heimbewohner) - D e u t s c h l a n d

	Männer - Tätigkeitsniveau																
	Alle Arbeiter				Angestellte					Beamte, Berufssol.		Selbstständige				Mit-	
Männer	Ange- lernt	Fach- arbeiter	Meister Polier	Ange- lernt	Einf. Fachkr.	Mittl. Fachkr.	Gehob. Fachkr.	Hochq./ leit.	Einf./ Mittl.D.	Gehob./ Höher.D.	Land- wirte	Hand- werker	Verkam. Freib.	Sonst. Freib.	Gewerbe treib.	hel- fende	
Basis hochger. (in Tsd.)	12142	1121	2957	501	133	526	1700	1047	1303	386	883	213	314	225	147	570	10
Basis ungewichtet	11383	935	2939	530	99	462	1552	968	1285	330	906	197	290	188	122	480	10
Erwerbs-/Ruhestandsstatus																	

Nie erwerbstätig gewesen	/	-	-	-	-	-	-	-	-	-	-	-	-	-	-	-	-
Voll erwerbstätig	2793	1555	1823	2176	(1393)	1866	2528	3150	4546	2292	3442	(1987)	2242	5579	2572	3112	-
Regelmäßig teilzeitbeschäftigt	1873	(1222)	1329	/	/	(1334)	1778	(2780)	(2736)	/	(2689)	/	/	/	/	/	-
Regelmäßig geringfügig besch.	715	(580)	685	/	/	/	/	/	/	-	-	/	/	/	-	/	-
Gelegentlich/unregelmäßig erw.	867	/	/	/	/	/	/	/	/	-	-	/	/	-	/	/	-
Erwerbstätig, Umfang unbekannt	-	-	-	-	-	-	-	-	-	-	-	-	-	-	-	-	-
Z. Zt. nicht erwerbstätig (arbeitslos, Krankengeld)	1162	(916)	1015	/	/	/	(1390)	/	(1516)	-	-	-	-	-	-	-	-
Rentner/Pensionär noch (nebenher) erwerbstätig	2662	1143	1392	(1628)	/	(1395)	1745	2031	3845	(2666)	3536	(1730)	2092	5776	(3008)	3567	/
Nicht mehr erwerbstätig	1553	1012	1181	1370	1122	1259	1561	1857	2349	1803	2760	777	1133	2784	4503	1153	/
Zahl der Erwerbsjahre																	

1 - u. 5 Jahre	776	(559)	/	/	/	-	/	/	/	-	-	/	/	-	-	/	-
5 - u. 10 Jahre	1031	(904)	(750)	/	/	/	/	/	/	-	/	-	/	-	/	/	-
10 - u. 15 Jahre	1047	908	(1086)	/	/	/	/	/	/	-	-	-	/	/	/	/	-
15 - u. 20 Jahre	1256	1058	1188	/	/	/	/	/	/	-	-	/	/	-	/	/	-
20 - u. 25 Jahre	1369	805	1059	/	/	(1136)	(1517)	(2008)	(2391)	-	/	-	/	-	/	/	-
25 - u. 30 Jahre	2242	977	922	/	/	(1102)	1633	(2847)	4081	/	3416	/	/	(5217)	/	(1336)	-
30 - u. 35 Jahre	2413	899	1017	(1626)	/	(1177)	1983	2849	3737	(1828)	3359	/	/	3720	/	2088	-
35 - u. 40 Jahre	2172	1067	1252	1356	/	1468	1937	2390	3371	1935	3195	(1225)	(1743)	5064	(1685)	2067	/
40 - u. 45 Jahre	1880	1232	1400	1538	(1217)	1472	1927	2206	2734	1937	2883	1176	1538	3411	(1952)	2118	/
45 Jahre und mehr	1791	1250	1377	1554	(1336)	1473	1739	2015	2519	1909	2757	816	1512	3153	6383	2454	/
I N S G E S A M T	1885	1083	1302	1491	1136	1383	1812	2205	2954	1906	3041	1069	1508	4473	3212	2124	/
K.A. - Erwerbsjahre	1689	969	1158	1369	(931)	1269	1683	1727	2408	1867	2813	1236	1476	(6935)	(1812)	2039	/

Erwerbs- / Ruhestandsstatus, Erwerbsjahre - Prozentuale Verteilung der Personen

Teilgesamtheit: Frauen ab 55 Jahren (ohne Heimbewohner) - D e u t s c h l a n d

	Frauen - Tätigkeitsniveau																
	Alle Frauen	Arbeiter				Angestellte					Beamte, Berufssol.		Selbstständige				Mit-
		Ange- lernt	Fach- arbeiter	Meister Polier	Ange- lernt	Einf. Fachkr.	Mittl. Fachkr.	Gehob. Fachkr.	Hochq./ leit.	Einf./ Mittl.D.	Gehob./ Höher.D.	Land- wirte	Hand- werker	Verkam. Freib.	Sonst. Freib.	Gewerbe treib.	hel- fende
Basis hochger. (in Tsd.)	14120	2762	1496	37	714	2477	3239	768	370	83	395	107	58	66	105	308	481
Basis ungewichtet	15097	2883	1883	51	690	2565	3509	837	422	86	364	103	66	67	100	306	517
Erwerbs-/Ruhestandsstatus																	

Nie erwerbstätig gewesen	3	-	-	-	-	-	-	-	-	-	-	-	-	-	-	-	1
Voll erwerbstätig	8	3	6	4	4	6	10	13	21	17	27	2	20	33	35	17	1
Regelmäßig teilzeitbeschäftigt	6	4	4	2	5	7	8	7	7	4	20	3	4	3	8	4	0
Regelmäßig geringfügig besch.	2	3	3	2	4	2	1	1	0	-	0	1	-	-	-	3	2
Gelegentlich/unregelmäßig erw.	0	0	0	-	0	0	0	1	-	-	0	-	-	3	5	3	0
Erwerbstätig, Umfang unbekannt	-	-	-	-	-	-	-	-	-	-	-	-	-	-	-	-	-
Z. Zt. nicht erwerbstätig (arbeitslos, Krankengeld)	1	1	1	2	1	1	1	1	0	-	-	-	-	-	-	0	-
Rentner/Pensionär noch (nebenher) erwerbstätig	4	3	2	1	3	4	4	5	8	6	2	1	4	13	16	10	4
Nicht mehr erwerbstätig	80	87	83	89	83	80	76	72	63	73	51	93	72	49	36	62	92
Zahl der Erwerbsjahre																	

1 - u. 5 Jahre	4	6	4	-	8	4	2	3	1	5	2	-	-	-	2	-	3
5 - u. 10 Jahre	9	14	11	5	13	11	5	4	2	9	3	-	-	-	4	2	7
10 - u. 15 Jahre	9	13	10	5	16	11	7	4	2	-	2	4	9	-	8	3	6
15 - u. 20 Jahre	8	11	7	-	11	10	7	4	4	8	1	-	4	1	2	6	5
20 - u. 25 Jahre	7	10	6	7	10	8	7	6	2	6	5	5	7	3	5	7	3
25 - u. 30 Jahre	8	9	7	7	9	7	8	7	7	12	8	2	5	23	9	7	6
30 - u. 35 Jahre	11	9	9	5	8	11	12	12	14	13	20	13	1	26	23	13	13
35 - u. 40 Jahre	15	10	13	5	8	13	17	18	27	24	36	19	14	15	18	20	13
40 - u. 45 Jahre	19	12	22	31	10	17	25	28	29	18	19	18	35	27	15	18	20
45 Jahre und mehr	10	7	11	34	7	7	11	13	13	5	3	39	26	4	16	24	25
I N S G E S A M T	100	100	100	100	100	100	100	100	100	100	100	100	100	100	100	100	100
K.A. - Erwerbsjahre	13	13	14	25	17	12	9	8	8	17	9	35	43	21	27	37	32
Erwerbsjahre je Erwerbsperson	28	24	28	37	22	26	31	33	36	30	33	40	37	34	32	35	34

Erwerbs- / Ruhestandsstatus, Erwerbsjahre - Nettoeinkommen der Person (ZY090) (Betrag je Bezieher/in)

Teilgesamtheit: Frauen ab 55 Jahren (ohne Heimbewohner) - D e u t s c h l a n d

	Frauen - Tätigkeitsniveau																
	Alle Arbeiter				Angestellte					Beamte, Berufssol.		Selbstständige				Mit-	
Frauen+	Ange- lernt	Fach- arbeiter	Meister Polier	Ange- lernt	Einf. Fachkr.	Mittl. Fachkr.	Gehob. Fachkr.	Hochq./ leit.	Einf./ Mittl.D.	Gehob./ Höher.D.	Land- wirte	Hand- werker	Verkam. Freib.	Sonst. Freib.	Gewerbe treib.	hel- fende	
Basis hochger. (in Tsd.)	14120	2762	1496	37	714	2477	3239	768	370	83	395	107	58	66	105	308	481
Basis ungewichtet	15097	2883	1883	51	690	2565	3509	837	422	86	364	103	66	67	100	306	517
Erwerbs-/Ruhestandsstatus																	

Nie erwerbstätig gewesen	730	-	-	-	-	-	-	-	-	-	-	-	-	-	-	-	/
Voll erwerbstätig	1912	1171	1198	/	(1274)	1501	1769	2232	2851	(2124)	3143	/	(2299)	(2901)	(1604)	1715	/
Regelmäßig teilzeitbeschäftigt	1238	891	884	/	(926)	1161	1193	1388	(2161)	/	2087	/	/	/	/	(1270)	/
Regelmäßig geringfügig besch.	490	456	436	/	(420)	371	626	/	/	-	/	/	-	-	-	/	/
Gelegentlich/unregelmäßig erw.	616	/	/	-	/	/	(816)	/	/	-	/	-	-	/	/	/	/
Erwerbstätig, Umfang unbekannt	-	-	-	-	-	-	-	-	-	-	-	-	-	-	-	-	-
Z. Zt. nicht erwerbstätig (arbeitslos, Krankengeld)	841	(791)	(771)	/	/	(682)	(983)	/	/	-	-	-	-	-	-	/	-
Rentner/Pensionär noch (nebenher) erwerbstätig	1494	1082	1057	/	(1018)	1170	1458	2164	(2311)	/	(2892)	/	/	/	(1438)	(1653)	(1257)
Nicht mehr erwerbstätig	989	817	844	1044	854	993	1118	1347	1398	1592	2145	624	927	2538	1220	859	776
Zahl der Erwerbsjahre																	

1 - u. 5 Jahre	732	659	665	-	702	846	602	(878)	/	-	/	-	-	-	/	-	/
5 - u. 10 Jahre	771	691	653	/	701	794	841	1258	/	/	(1420)	-	-	-	/	/	(918)
10 - u. 15 Jahre	773	737	790	/	726	789	803	(632)	/	-	/	/	-	/	/	/	(918)
15 - u. 20 Jahre	1039	780	741	-	831	1564	990	(1107)	(1584)	/	/	-	-	/	/	(756)	(1036)
20 - u. 25 Jahre	996	814	795	/	866	961	1157	1459	/	/	(2140)	/	/	/	/	(825)	(725)
25 - u. 30 Jahre	1099	889	831	/	1057	984	1094	1313	(1999)	/	(2375)	/	/	(2409)	/	(845)	(809)
30 - u. 35 Jahre	1258	918	939	/	1052	901	1288	1723	2121	(1408)	2656	(717)	/	(2799)	(1437)	(1505)	972
35 - u. 40 Jahre	1300	980	937	/	986	1045	1294	1659	1785	(1747)	2586	(492)	/	(2027)	(1066)	1117	746
40 - u. 45 Jahre	1279	973	947	(913)	1092	1126	1360	1567	1907	(1881)	2504	(795)	(1241)	(3302)	(1512)	1073	758
45 Jahre und mehr	1188	935	973	(1041)	1144	1115	1329	1713	1962	/	(2154)	(522)	(1039)	/	(1230)	1168	747
I N S G E S A M T	1083	824	855	1006	857	1022	1194	1507	1845	1684	2411	644	1196	2849	1354	1088	804
K.A. - Erwerbsjahre	997	748	801	/	720	1002	1109	1500	2330	(1825)	2356	699	(1406)	/	(1065)	1095	785

Schul- und Berufsausbildung - Prozentuale Verteilung der Personen

Teilgesamtheit: Männer und Frauen ab 55 Jahren (ohne Heimbewohner) - D e u t s c h l a n d

	+-- ALLE +--	+----- M ä n n e r -----+						+----- F r a u e n -----+					
		Alle	55-u.	65-u.	75-u.	85 u.	65 u.	Alle	55-u.	65-u.	75-u.	85 u.	65 u.
			65 J.	75 J.	85 J.	älter	älter		65 J.	75 J.	85 J.	älter	älter
Basis hochger. (in Tsd.)	26262	12142	4976	4370	2273	523	7166	14120	4771	4764	3217	1367	9348
Basis ungewichtet	26480	11383	3537	4556	2344	946	7846	15097	4243	5059	3768	2027	10854
Schulbildung													
Volksschule	59	55	44	59	67	71	63	63	47	65	77	78	71
Mittlere Reife, Realschule	23	22	26	20	17	14	19	25	33	24	16	16	20
Abitur	17	23	30	20	16	15	18	12	20	11	7	6	9
S U M M E	100	100	100	100	100	100	100	100	100	100	100	100	100
Höchster Berufsabschluss													
Keine abgeschl. Ausbildung	20	10	8	9	14	16	11	29	17	25	43	51	35
Lehre / Gesellenprüfung	39	39	39	39	38	44	39	39	44	43	34	26	37
Berufsfach- / Handelsschule	8	5	4	5	6	7	6	11	11	12	11	11	12
Meister / Techniker	7	13	12	14	14	13	14	2	2	2	1	2	2
Ingenieur- / Fachhochschule	6	9	8	10	9	7	9	4	5	4	2	2	3
Hochschule / Lehrerausbildung	9	12	15	11	9	9	10	7	11	6	3	4	5
Beamtenausbildung	3	6	6	6	5	3	5	1	2	1	1	0	1
Sonstiger Abschluss	6	6	7	6	5	3	6	6	8	6	5	5	6
S U M M E	100	100	100	100	100	100	100	100	100	100	100	100	100
Tätigkeitsniveau													
Angel. Arbeiter/Angestellte	21	12	13	10	14	12	12	28	21	25	37	44	32
Facharbeiter/Teilfacharbeiter/ einfache Fachkraft (Dienst)	33	34	35	34	33	33	34	32	32	34	32	26	32
Meister/Polier, Fachkraft in mittlerer Position (Dienst)	26	24	23	24	24	26	24	27	31	28	22	23	25
Fachkraft in gehobener Position (Dienst)	11	14	15	14	14	15	14	8	10	9	6	5	7
Hochqualif. leitende Angest.	9	16	15	17	15	14	16	4	5	4	2	2	3
S U M M E	100	100	100	100	100	100	100	100	100	100	100	100	100
K.A. - Schulausbildung	1	1	0	1	1	1	1	1	1	1	1	1	1
K.A. - Berufsausbildung	1	1	0	1	1	2	1	2	1	2	3	6	3

Schul- und Berufsausbildung - Nettoeinkommen der Person (ZY090) (Betrag je Bezieher/in)

Teilgesamtheit: Männer und Frauen ab 55 Jahren (ohne Heimbewohner) - D e u t s c h l a n d

	ALLE	M ä n n e r						F r a u e n					
		Alle	55-u. 65 J.	65-u. 75 J.	75-u. 85 J.	85 u. älter	65 u. älter	Alle	55-u. 65 J.	65-u. 75 J.	75-u. 85 J.	85 u. älter	65 u. älter
Basis hochger. (in Tsd.)	26262	12142	4976	4370	2273	523	7166	14120	4771	4764	3217	1367	9348
Basis ungewichtet	26480	11383	3537	4556	2344	946	7846	15097	4243	5059	3768	2027	10854
Schulbildung													
Volksschule	1162	1486	1665	1391	1402	1448	1400	908	888	839	956	1032	914
Mittlere Reife, Realschule	1521	1920	1841	2081	1853	1698	1995	1206	1134	1235	1277	1374	1263
Abitur	2394	2809	3054	2637	2265	2559	2532	1715	1795	1610	1639	1642	1621
Höchster Berufsabschluss													
Keine abgeschl. Ausbildung	944	1261	1151	1456	1164	1216	1314	846	779	752	911	949	862
Lehre / Gesellenprüfung	1263	1536	1652	1457	1437	1521	1456	1014	984	992	1046	1219	1031
Berufsfach- / Handelsschule	1329	1762	1903	1806	1503	1671	1687	1154	1105	1083	1226	1428	1175
Meister / Techniker	1676	1761	2090	1542	1589	1592	1560	1092	1185	1056	946	1169	1040
Ingenieur- / Fachhochschule	2040	2392	2862	2166	1989	2157	2112	1359	1487	1182	1373	1580	1257
Hochschule / Lehrerausbildung	2586	3039	3381	2822	2336	2672	2683	1878	1955	1808	1774	1693	1788
Beamtenausbildung	2488	2600	2824	2420	2449	(2112)	2417	2049	2086	2109	(1802)	/	1983
Sonstiger Abschluss	1481	1820	1906	1797	1652	(1527)	1749	1192	1249	1089	1274	1180	1153
Tätigkeitsniveau													
Angel. Arbeiter/Angestellte	900	1089	1083	1038	1150	1188	1093	831	778	728	915	976	848
Facharbeiter/Teilfacharbeiter/ einfache Fachkraft (Dienst)	1134	1320	1388	1224	1331	1426	1271	960	883	947	1032	1137	996
Meister/Polier, Fachkraft in mittlerer Position (Dienst)	1445	1764	2009	1601	1615	1617	1607	1203	1232	1112	1250	1377	1184
Fachkraft in gehobener Position (Dienst)	2088	2346	2756	2042	2009	2128	2038	1711	1878	1538	1647	1796	1592
Hochqualif. leitende Angest.	2836	3062	3677	2730	2535	2672	2670	2054	2379	1851	1572	1472	1746
I N S G E S A M T	1462	1885	2129	1781	1611	1651	1718	1083	1163	1018	1050	1124	1045

Schul- und Berufsausbildung - Prozentuale Verteilung der Personen

Teilgesamtheit: Männer ab 55 Jahren (ohne Heimbewohner) - D e u t s c h l a n d

	+-- ALLE --+	+ V E R H E I R A T E T E +			+----- A L L E I N S T E H E N D E N A C H F A M I L I E N S T A N D -----+											
		Alle	55-u. 65 u.		Gesamt			Verwitwet			Geschieden/Getr.lebend			Ledig		
			65 J.	älter	Alle	65 J.	älter	Alle	65 J.	älter	Alle	65 J.	älter	Alle	65 J.	älter
Basis hochger. (in Tsd.)	12142	8778	3558	5220	3364	1417	1946	1067	135	933	1378	772	606	919	511	407
Basis ungewichtet	11383	8487	2666	5821	2896	871	2025	1234	99	1135	1057	476	581	605	296	309
Schulbildung																
Volksschule	55	53	41	62	59	49	65	68	52	71	53	48	59	56	51	63
Mittlere Reife, Realschule	22	22	27	19	20	23	18	17	26	16	24	25	23	19	20	17
Abitur	23	24	31	19	21	27	16	15	22	14	23	28	18	25	29	20
S U M M E	100	100	100	100	100	100	100	100	100	100	100	100	100	100	100	100
Höchster Berufsabschluss																
Keine abgeschl. Ausbildung	10	8	6	10	13	12	14	13	7	14	10	11	9	19	14	24
Lehre / Gesellenprüfung	39	39	38	39	41	42	40	42	36	43	40	40	40	41	47	33
Berufsfach- / Handelsschule	5	5	4	5	6	5	6	6	12	5	6	5	8	5	4	6
Meister / Techniker	13	14	13	14	10	9	12	12	9	13	12	11	12	7	5	8
Ingenieur- / Fachhochschule	9	9	9	10	7	7	8	6	5	7	9	8	9	6	4	8
Hochschule / Lehrerausbildung	12	13	16	11	11	14	8	8	15	7	13	15	10	11	12	10
Beamtenausbildung	6	6	7	6	5	5	5	6	9	5	4	4	5	4	5	2
Sonstiger Abschluss	6	6	6	5	7	7	7	7	8	6	6	6	6	8	9	7
S U M M E	100	100	100	100	100	100	100	100	100	100	100	100	100	100	100	100
Tätigkeitsniveau																
Angel. Arbeiter/Angestellte	12	10	10	10	17	19	15	14	11	14	15	17	12	23	23	22
Facharbeiter/Teilfacharbeiter/ einfache Fachkraft (Dienst)	34	33	34	32	37	36	37	37	40	37	37	36	37	36	35	37
Meister/Polier, Fachkraft in mittlerer Position (Dienst)	24	24	22	25	23	24	23	25	26	25	24	24	24	21	23	19
Fachkraft in gehobener Position (Dienst)	14	15	17	14	12	10	13	13	9	13	13	12	15	10	9	12
Hochqualif. leitende Angest.	16	18	17	18	11	11	11	11	13	11	12	11	13	9	9	10
S U M M E	100	100	100	100	100	100	100	100	100	100	100	100	100	100	100	100
K.A. - Schulausbildung	1	0	0	0	1	0	1	1	0	1	1	0	1	1	0	2
K.A. - Berufsausbildung	1	1	1	1	1	0	1	1	0	1	1	1	1	1	-	2

Schul- und Berufsausbildung - Nettoeinkommen der Person (ZY090) (Betrag je Bezieher/in)

Teilgesamtheit: Männer ab 55 Jahren (ohne Heimbewohner) - D e u t s c h l a n d

	A L L E I N S T E H E N D E N A C H F A M I L I E N S T A N D															
	+-- ALLE --+	+ V E R H E I R A T E T E +			+----- Gesamt -----+			+----- Verwitwet -----+			+----- Geschieden/Getr.lebend+-----			+----- Ledig -----+		
		Alle	55-u. 65 J.	65 u. älter	Alle	55-u. 65 J.	65 u. älter	Alle	55-u. 65 J.	65 u. älter	Alle	55-u. 65 J.	65 u. älter	Alle	55-u. 65 J.	65 u. älter
Basis hochger. (in Tsd.)	12142	8778	3558	5220	3364	1417	1946	1067	135	933	1378	772	606	919	511	407
Basis ungewichtet	11383	8487	2666	5821	2896	871	2025	1234	99	1135	1057	476	581	605	296	309
Schulbildung																
Volksschule	1486	1553	1834	1425	1326	1307	1336	1483	1477	1484	1236	1268	1203	1228	1316	1138
Mittlere Reife, Realschule	1920	2037	1982	2089	1582	1427	1726	1940	1858	1960	1471	1395	1576	1414	1338	1527
Abitur	2809	2947	3256	2605	2393	2472	2297	2452	(2296)	2489	2472	2524	2372	2239	2431	1889
Höchster Berufsabschluss																
Keine abgeschl. Ausbildung	1261	1368	1263	1412	1084	1006	1131	1264	/	1264	1034	994	1101	976	983	970
Lehre / Gesellenprüfung	1536	1596	1793	1464	1387	1324	1435	1510	1339	1530	1336	1277	1409	1313	1381	1192
Berufsfach- / Handelsschule	1762	1813	2063	1683	1649	1564	1697	2119	/	2007	1314	(1124)	1454	1571	(1608)	(1544)
Meister / Techniker	1761	1817	2206	1573	1568	1655	1520	1727	/	1703	1455	1586	1308	1521	(1733)	(1346)
Ingenieur- / Fachhochschule	2392	2533	3149	2167	1927	1928	1927	2312	/	2394	1918	2197	1598	1460	(1257)	(1596)
Hochschule / Lehrerausbildung	3039	3186	3573	2803	2576	2833	2268	2407	(2440)	2397	2637	2875	2196	2611	2885	(2174)
Beamtenausbildung	2600	2662	2841	2511	2379	2757	2102	2172	/	2179	2317	(2553)	2094	(2864)	(3323)	/
Sonstiger Abschluss	1820	1974	2127	1849	1488	1431	1535	1478	/	1535	1417	1446	1382	1581	(1480)	(1751)
Tätigkeitsniveau																
Angel. Arbeiter/Angestellte	1089	1128	1167	1103	1025	967	1075	1232	(1194)	1236	922	923	921	964	986	934
Facharbeiter/Teilfacharbeiter/ einfache Fachkraft (Dienst)	1320	1349	1453	1274	1251	1233	1264	1407	1495	1394	1150	1152	1148	1207	1276	1122
Meister/Polier, Fachkraft in mittlerer Position (Dienst)	1764	1819	2148	1619	1613	1673	1569	1719	(1778)	1710	1539	1662	1375	1585	1658	1472
Fachkraft in gehobener Position (Dienst)	2346	2399	2813	2061	2171	2523	1972	2174	/	2173	2079	2437	1704	2337	(2788)	1911
Hochqualif. leitende Angest.	3062	3100	3814	2658	2897	3137	2726	2825	(2882)	2815	2986	3136	2808	2833	(3236)	(2337)
I N S G E S A M T	1885	1994	2317	1777	1599	1653	1560	1698	1750	1691	1581	1647	1499	1510	1637	1352

Schul- und Berufsausbildung - Prozentuale Verteilung der Personen

Teilgesamtheit: Frauen ab 55 Jahren (ohne Heimbewohner) - D e u t s c h l a n d

	+----- ALLE -----+ + V E R H E I R A T E T E + +----- A L L E I N S T E H E N D E N A C H F A M I L I E N S T A N D -----+-----+															
	ALLE	VERHEIRATETE			Gesamt			Verwitwet			Geschieden/Getr.lebend			Ledig		
		Alle	55-u. 65 J.	65 u. älter	Alle	55-u. 65 J.	65 u. älter	Alle	55-u. 65 J.	65 u. älter	Alle	55-u. 65 J.	65 u. älter	Alle	55-u. 65 J.	65 u. älter
Basis hochger. (in Tsd.)	14120	7407	3212	4195	6713	1560	5153	4364	512	3852	1460	717	743	890	331	558
Basis ungewichtet	15097	7488	2949	4539	7609	1294	6315	5059	430	4629	1613	637	976	937	227	710
Schulbildung																
Volksschule	63	59	46	69	67	48	73	76	58	78	52	45	59	48	38	55
Mittlere Reife, Realschule	25	28	35	23	21	31	19	18	29	16	29	32	25	29	31	28
Abitur	12	13	19	9	12	21	9	7	13	6	19	22	16	22	31	17
S U M M E	100	100	100	100	100	100	100	100	100	100	100	100	100	100	100	100
Höchster Berufsabschluss																
Keine abgeschl. Ausbildung	29	23	16	29	35	19	40	42	25	44	20	18	23	25	16	31
Lehre / Gesellenprüfung	39	44	46	42	34	38	33	35	46	34	36	37	36	25	30	23
Berufsfach- / Handelsschule	11	12	11	13	11	10	11	10	9	10	12	11	12	13	9	15
Meister / Techniker	2	2	2	2	2	2	2	2	2	1	2	2	2	1	1	1
Ingenieur- / Fachhochschule	4	4	5	4	4	6	3	2	4	2	4	5	4	8	10	6
Hochschule / Lehrerausbildung	7	8	11	5	6	11	5	3	6	3	11	13	8	13	15	11
Beamtenausbildung	1	1	2	1	1	2	1	1	2	0	2	2	2	2	4	1
Sonstiger Abschluss	6	5	6	5	8	11	6	5	7	5	12	13	12	13	14	11
S U M M E	100	100	100	100	100	100	100	100	100	100	100	100	100	100	100	100
Tätigkeitsniveau																
Angel. Arbeiter/Angestellte	28	24	19	27	33	26	36	39	33	40	24	24	25	22	20	23
Facharbeiter/Teilfacharbeiter/ einfache Fachkraft (Dienst)	32	36	35	36	29	27	29	31	26	32	27	29	26	21	22	20
Meister/Polier, Fachkraft in mittlerer Position (Dienst)	27	29	31	27	26	30	24	22	28	21	32	32	32	32	31	32
Fachkraft in gehobener Position (Dienst)	8	9	10	7	8	11	8	5	8	5	12	11	12	17	16	17
Hochqualif. leitende Angest.	4	4	5	3	4	6	3	3	5	2	5	5	5	9	10	8
S U M M E	100	100	100	100	100	100	100	100	100	100	100	100	100	100	100	100
K.A. - Schulausbildung	1	1	1	1	1	1	1	1	1	1	1	0	2	0	0	1
K.A. - Berufsausbildung	2	2	1	2	2	1	3	2	0	3	2	0	3	3	3	4

Schul- und Berufsausbildung - Nettoeinkommen der Person (ZY090) (Betrag je Bezieher/in)

Teilgesamtheit: Frauen ab 55 Jahren (ohne Heimbewohner) - D e u t s c h l a n d

	A L L E I N S T E H E N D E N A C H F A M I L I E N S T A N D															
	--- ALLE ---	+ V E R H E I R A T E T E +			----- Gesamt -----			++ Verwitwet ++			Geschieden/Getr.lebend++			----- Ledig -----		
		Alle	55-u. 65 J.	65 u. älter	Alle	55-u. 65 J.	65 u. älter	Alle	55-u. 65 J.	65 u. älter	Alle	55-u. 65 J.	65 u. älter	Alle	55-u. 65 J.	65 u. älter
Basis hochger. (in Tsd.)	14120	7407	3212	4195	6713	1560	5153	4364	512	3852	1460	717	743	890	331	558
Basis ungewichtet	15097	7488	2949	4539	7609	1294	6315	5059	430	4629	1613	637	976	937	227	710
Schulbildung																
Volksschule	908	616	733	563	1165	1141	1170	1219	1161	1225	1008	1106	936	1023	1187	957
Mittlere Reife, Realschule	1206	986	975	999	1496	1461	1513	1605	1531	1623	1288	1349	1210	1509	1617	1438
Abitur	1715	1556	1697	1315	1910	1972	1863	1957	1821	1995	1764	1924	1544	2044	2141	1940
Höchster Berufsabschluss																
Keine abgeschl. Ausbildung	846	513	636	469	1065	969	1080	1114	956	1126	914	1004	847	857	914	839
Lehre / Gesellenprüfung	1014	787	831	754	1312	1315	1310	1387	1384	1387	1104	1219	989	1291	1407	1198
Berufsfach- / Handelsschule	1154	836	943	770	1521	1421	1550	1622	1446	1644	1257	1316	1203	1542	(1676)	1495
Meister / Techniker	1092	884	1096	717	1316	(1344)	1306	1366	/	1409	1170	(1312)	(1026)	(1443)	/	(1133)
Ingenieur- / Fachhochschule	1359	1114	1292	943	1692	1834	1607	1828	(2087)	1770	1480	1639	1276	1678	(1894)	1454
Hochschule / Lehrerausbildung	1878	1771	1900	1558	2025	2062	1996	2021	(1634)	2139	1957	2105	1731	2122	2256	2015
Beamtenausbildung	2049	1928	2053	1580	2229	2156	2304	(2122)	/	(2407)	(2151)	(2269)	(2044)	(2467)	(2396)	(2591)
Sonstiger Abschluss	1192	903	1044	762	1401	1467	1367	1507	(1614)	1486	1282	1367	1192	1386	1561	1265
Tätigkeitsniveau																
Angel. Arbeiter/Angestellte	831	525	635	471	1059	957	1083	1134	1008	1149	861	936	791	822	883	790
Facharbeiter/Teilfacharbeiter/ einfache Fachkraft (Dienst)	960	735	769	713	1243	1131	1277	1339	1173	1359	1015	1074	954	1110	1215	1042
Meister/Polier, Fachkraft in mittlerer Position (Dienst)	1203	936	1051	837	1519	1576	1496	1647	1621	1651	1342	1542	1150	1426	1588	1334
Fachkraft in gehobener Position (Dienst)	1711	1422	1662	1177	2026	2252	1920	2086	2222	2057	1906	2141	1703	2076	2437	1876
Hochqualif. leitende Angest.	2054	2068	2494	1419	2039	2188	1953	1985	(1693)	2086	2036	2430	1658	2114	(2339)	1965

I N S G E S A M T	1083	849	1023	726	1320	1414	1292	1335	1345	1334	1231	1368	1098	1396	1621	1263

Schul- und Berufsausbildung - Prozentuale Verteilung der Personen

Teilgesamtheit: Männer und Frauen ab 65 Jahren (ohne Heimbewohner) - D e u t s c h l a n d

	+-- alle +--	+- LETZTE / HEUTIGE BERUFLICHE STELLUNG ("Alle" einschl. nie erwerbstätig und K.A. zur beruflichen Stellung) -----+											
		M ä n n e r					F r a u e n						
		Alle	Arbeiter	An- gestellte	Beamte/ Ber.-Sold	Selbst- ständige	Mit- helfende	Alle	Arbeiter	An- gestellte	Beamte/ Ber.-Sold	Selbst- ständige	Mit- helfende
Basis hochger. (in Tsd.)	16515	7166	2744	2781	692	881	7	9348	3088	4765	194	379	434
Basis ungewichtet	18700	7846	3009	3040	850	877	8	10854	3703	5532	220	405	474
Schulbildung													
Volksschule	67	63	91	45	33	54	[82]	71	95	57	2	60	84
Mittlere Reife, Realschule	20	19	8	28	22	21	-	20	5	32	19	22	14
Abitur	13	18	2	27	45	25	[18]	9	1	11	79	17	2
S U M M E	100	100	100	100	100	100	[100]	100	100	100	100	100	100
Höchster Berufsabschluss													
Keine abgeschl. Ausbildung	25	11	20	4	0	13	[26]	35	58	16	-	25	60
Lehre / Gesellenprüfung	38	39	60	31	9	25	-	37	34	45	3	32	22
Berufsfach- / Handelsschule	9	6	5	8	1	5	[20]	12	3	18	4	10	9
Meister / Techniker	7	14	11	16	2	23	-	2	1	1	0	8	1
Ingenieur- / Fachhochschule	6	9	1	19	5	9	[14]	3	0	6	3	2	1
Hochschule / Lehrerausbildung	7	10	0	15	24	16	-	5	0	6	60	13	1
Beamtenausbildung	3	5	0	0	54	1	-	1	-	0	28	0	-
Sonstiger Abschluss	6	6	3	7	5	7	[40]	6	3	7	2	10	6
S U M M E	100	100	100	100	100	100	[100]	100	100	100	100	100	100
Tätigkeitsniveau													
Angel. Arbeiter/Angestellte	23	12	24	2	-	-	-	32	67	11	-	-	-
Facharbeiter/Teilfacharbeiter/ einfache Fachkraft (Dienst)	33	34	63	10	8	-	-	32	32	34	4	-	-
Meister/Polier, Fachkraft in mittlerer Position (Dienst)	25	24	13	35	27	-	-	25	1	41	11	-	-
Fachkraft in gehobener Position (Dienst)	10	14	-	23	34	-	-	7	-	10	64	-	-
Hochqualif. leitende Angest.	9	16	-	29	31	-	-	3	-	4	21	-	-
S U M M E	100	100	100	100	100	-	-	100	100	100	100	-	-
K.A. - Schulausbildung	1	1	1	1	-	1	-	1	0	1	-	-	1
K.A. - Berufsausbildung	2	1	1	0	0	1	-	3	1	2	-	2	6

Schul- und Berufsausbildung - Nettoeinkommen der Person (ZY090) (Betrag je Bezieher/in)

Teilgesamtheit: Männer und Frauen ab 65 Jahren (ohne Heimbewohner) - D e u t s c h l a n d

	+-- alle +--	+-- LETZTE / HEUTIGE BERUFLICHE STELLUNG ("Alle" einschl. nie erwerbstätig und K.A. zur beruflichen Stellung) +-----+											
		+-----+ M ä n n e r					+-----+ F r a u e n						
		Alle	Arbeiter	An- gestellte	Beamte/ Ber.-Sold	Selbst- ständige	Mit- helfende	Alle	Arbeiter	An- gestellte	Beamte/ Ber.-Sold	Selbst- ständige	Mit- helfende
Basis hochger. (in Tsd.)	16515	7166	2744	2781	692	881	7	9348	3088	4765	194	379	434
Basis ungewichtet	18700	7846	3009	3040	850	877	8	10854	3703	5532	220	405	474
Schulbildung													
Volksschule	1112	1400	1241	1718	1967	1140	/	914	855	1029	/	803	737
Mittlere Reife, Realschule	1570	1995	1173	1925	2382	2950	-	1263	901	1303	1782	1260	1173
Abitur	2190	2532	1091	2257	2952	3216	/	1621	(704)	1387	2280	2326	/
Höchster Berufsabschluss													
Keine abgeschl. Ausbildung	954	1314	1100	1363	/	2316	/	862	846	994	-	785	698
Lehre / Gesellenprüfung	1225	1456	1258	1822	1914	1375	-	1031	870	1120	/	917	987
Berufsfach- / Handelsschule	1317	1687	1254	1943	/	1647	/	1175	886	1217	/	1325	915
Meister / Techniker	1492	1560	1347	1776	(2083)	1379	-	1040	1059	1134	/	971	/
Ingenieur- / Fachhochschule	1842	2112	(1288)	2018	2646	2762	/	1257	(800)	1268	/	(1097)	/
Hochschule / Lehrerausbildung	2349	2683	/	2242	2932	3886	-	1788	/	1497	2219	2527	/
Beamtenausbildung	2356	2417	/	/	2418	/	-	1983	-	(833)	2228	/	-
Sonstiger Abschluss	1416	1749	1208	1978	2478	1402	/	1153	830	1238	/	1298	(809)
Tätigkeitsniveau													
Angel. Arbeiter/Angestellte	902	1093	1082	1204	-	-	-	848	841	879	-	-	-
Facharbeiter/Teilfacharbeiter/ einfache Fachkraft (Dienst)	1119	1271	1255	1322	1550	-	-	996	882	1065	/	-	-
Meister/Polier, Fachkraft in mittlerer Position (Dienst)	1365	1607	1405	1624	1928	-	-	1184	1048	1180	1861	-	-
Fachkraft in gehobener Position (Dienst)	1854	2038	-	1903	2443	-	-	1592	-	1458	2112	-	-
Hochqualif. leitende Angest.	2489	2670	-	2538	3229	-	-	1746	-	1561	2681	-	-
I N S G E S A M T	1340	1718	1234	1917	2500	2035	/	1045	856	1155	2185	1169	803

Schul- und Berufsausbildung - Prozentuale Verteilung der Personen

Teilgesamtheit: Männer ab 55 Jahren (ohne Heimbewohner) - D e u t s c h l a n d

	Männer - Tätigkeitsniveau																
	Alle Männer	Arbeiter				Angestellte					Beamte, Berufssol.		Selbstständige				Mit-
		Ange- lernt	Fach- arbeiter	Meister/ Polier	Ange- lernt	Einf. Fachkr.	Mittl. Fachkr.	Gehob. Fachkr.	Hochq./ leit.	Einf./ Mittl.D.	Gehob./ Höher.D.	Land- wirte	Hand- werker	Verkam. Freib.	Sonst. Freib.	Gewerbe/ treib.	hel- fende
Basis hochger. (in Tsd.)	12142	1121	2957	501	133	526	1700	1047	1303	386	883	213	314	225	147	570	10
Basis ungewichtet	11383	935	2939	530	99	462	1552	968	1285	330	906	197	290	188	122	480	10
Schulbildung																	
Volksschule	55	83	82	72	77	70	48	33	19	69	7	87	70	1	15	42	(79)
Mittlere Reife, Realschule	22	11	16	23	12	19	33	31	24	29	20	7	24	8	19	31	-
Abitur	23	6	2	5	11	11	19	35	57	2	73	5	7	91	66	28	(21)
S U M M E	100	100	100	100	100	100	100	100	100	100	100	100	100	100	100	100	(100)
Höchster Berufsabschluss																	
Keine abgeschl. Ausbildung	10	64	4	2	44	9	3	2	1	0	0	36	2	-	3	9	(37)
Lehre / Gesellenprüfung	39	22	82	25	34	61	41	25	13	22	2	26	20	2	13	37	-
Berufsfach- / Handelsschule	5	3	5	3	4	7	8	8	4	1	0	11	1	1	5	8	(15)
Meister / Techniker	13	3	4	65	2	6	20	18	12	4	1	10	66	2	4	14	-
Ingenieur- / Fachhochschule	9	2	1	2	1	4	12	21	27	1	6	3	5	13	20	13	(10)
Hochschule / Lehrerausbildung	12	1	0	0	3	4	8	18	36	0	38	0	2	76	41	11	(8)
Beamtenausbildung	6	0	0	-	-	-	0	-	0	66	49	-	-	0	2	0	-
Sonstiger Abschluss	6	6	4	3	12	8	8	8	7	5	4	14	4	6	13	7	(30)
S U M M E	100	100	100	100	100	100	100	100	100	100	100	100	100	100	100	100	(100)
Tätigkeitsniveau																	
Angel. Arbeiter/Angestellte	12	100	-	-	100	-	-	-	-	-	-	-	-	-	-	-	-
Facharbeiter/Teilfacharbeiter/ einfache Fachkraft (Dienst)	34	-	100	-	-	100	-	-	-	21	-	-	-	-	-	-	-
Meister/Polier, Fachkraft in mittlerer Position (Dienst)	24	-	-	100	-	-	100	-	-	79	-	-	-	-	-	-	-
Fachkraft in gehobener Position (Dienst)	14	-	-	-	-	-	-	100	-	0	56	-	-	-	-	-	-
Hochqualif. leitende Angest.	16	-	-	-	-	-	-	-	100	-	44	-	-	-	-	-	-
S U M M E	100	100	100	100	100	100	100	100	100	100	100	-	-	-	-	-	-
K.A. - Schulausbildung	1	0	1	-	-	0	0	0	0	-	-	-	1	-	1	1	-
K.A. - Berufsausbildung	1	0	1	1	-	2	0	0	1	0	-	2	0	-	1	1	-

Schul- und Berufsausbildung - Nettoeinkommen der Person (ZY090) (Betrag je Bezieher/in)

Teilgesamtheit: Männer ab 55 Jahren (ohne Heimbewohner) - D e u t s c h l a n d

	Männer - Tätigkeitsniveau																
	Alle Arbeiter				Angestellte					Beamte, Berufssol.		Selbstständige					Mit-
Männer	Ange- lernt	Fach- arbeiter	Meister/ Polier	Ange- lernt	Einf. Fachkr.	Mittl. Fachkr.	Gehob. Fachkr.	Hochq./ leit.	Einf./ Mittl.D.	Gehob./ Höher.D.	Land- wirte	Hand- werker	Verkam./ Freib.	Sonst. Freib.	Gewerbe/ treib.	hel- fende	
Basis hochger. (in Tsd.)	12142	1121	2957	501	133	526	1700	1047	1303	386	883	213	314	225	147	570	10
Basis ungewichtet	11383	935	2939	530	99	462	1552	968	1285	330	906	197	290	188	122	480	10
Schulbildung																	
Volksschule	1486	1097	1322	1499	1185	1402	1773	2101	2529	1842	2485	993	1356	/	(1341)	1892	/
Mittlere Reife, Realschule	1920	1000	1192	1522	(1086)	1389	1863	2131	2455	2072	2708	(1122)	1685	(3271)	(7976)	2268	-
Abitur	2809	1036	1344	(1211)	/	1281	1830	2378	3315	/	3186	(2229)	(2499)	4602	2248	2349	/
Höchster Berufsabschluss																	
Keine abgeschl. Ausbildung	1261	1070	1244	/	1069	1236	1491	(2264)	(2077)	/	/	696	/	-	/	1268	/
Lehre / Gesellenprüfung	1536	1115	1301	1508	1198	1437	1849	2148	2911	1859	(2590)	1112	1150	/	(1095)	2071	-
Berufsfach- / Handelsschule	1762	(1189)	1337	(1232)	/	(1237)	1710	2428	2896	/	/	(1005)	/	/	/	1830	/
Meister / Techniker	1761	(1126)	1381	1524	/	1594	1877	2061	2188	(1765)	/	(1843)	1564	/	/	2163	-
Ingenieur- / Fachhochschule	2392	(891)	(1265)	(1197)	/	(1204)	1785	2220	2882	/	2913	/	(2887)	(4033)	(1430)	2846	/
Hochschule / Lehrerausbildung	3039	(1280)	(1257)	/	/	(1363)	1749	2325	3307	/	3199	/	/	4627	2749	2849	/
Beamtenausbildung	2600	/	/	-	-	-	/	-	/	1939	2989	-	-	/	/	/	-
Sonstiger Abschluss	1820	1054	1253	(1260)	(1319)	1275	1758	2200	2944	(1880)	2724	(1363)	/	(4838)	(2114)	1247	/
Tätigkeitsniveau																	
Angel. Arbeiter/Angestellte	1089	1083	-	-	1136	-	-	-	-	-	-	-	-	-	-	-	-
Facharbeiter/Teilfacharbeiter/ einfache Fachkraft (Dienst)	1320	-	1302	-	-	1383	-	-	-	1568	-	-	-	-	-	-	-
Meister/Polier, Fachkraft in mittlerer Position (Dienst)	1764	-	-	1491	-	-	1812	-	-	1966	-	-	-	-	-	-	-
Fachkraft in gehobener Position (Dienst)	2346	-	-	-	-	-	-	2205	-	/	2675	-	-	-	-	-	-
Hochqualif. leitende Angest.	3062	-	-	-	-	-	-	-	2954	-	3461	-	-	-	-	-	-
I N S G E S A M T	1885	1083	1302	1491	1136	1383	1812	2205	2954	1906	3041	1069	1508	4473	3212	2124	(1028)

Schul- und Berufsausbildung - Prozentuale Verteilung der Personen

Teilgesamtheit: Frauen ab 55 Jahren (ohne Heimbewohner) - D e u t s c h l a n d

	Frauen - Tätigkeitsniveau																
	Alle Frauen	Arbeiter				Angestellte					Beamte, Berufssol.		Selbstständige				Mit-
		Ange- lernt	Fach- arbeiter	Meister/ Polier	Ange- lernt	Einf. Fachkr.	Mittl. Fachkr.	Gehob. Fachkr.	Hochq./ leit.	Einf./ Mittl.D.	Gehob./ Höher.D.	Land- wirte	Hand- werker	Verkam. Freib.	Sonst. Freib.	Gewerbe/ treib.	hel- fende
Basis hochger. (in Tsd.)	14120	2762	1496	37	714	2477	3239	768	370	83	395	107	58	66	105	308	481
Basis ungewichtet	15097	2883	1883	51	690	2565	3509	837	422	86	364	103	66	67	100	306	517
Schulbildung																	
Volksschule	63	93	82	53	81	67	41	23	17	16	0	94	58	-	8	56	82
Mittlere Reife, Realschule	25	6	16	47	13	28	45	43	30	71	6	6	41	2	40	30	15
Abitur	12	2	2	-	6	5	14	33	53	12	94	-	1	98	52	14	3
S U M M E	100	100	100	100	100	100	100	100	100	100	100	100	100	100	100	100	100
Höchster Berufsabschluss																	
Keine abgeschl. Ausbildung	29	77	5	6	69	12	5	3	3	-	-	55	9	-	4	19	57
Lehre / Gesellenprüfung	39	16	82	9	18	63	48	27	16	8	0	19	41	-	12	46	23
Berufsfach- / Handelsschule	11	3	7	11	5	13	22	19	13	11	1	8	6	2	10	12	10
Meister / Techniker	2	0	1	65	0	1	2	2	2	0	-	5	42	1	1	5	1
Ingenieur- / Fachhochschule	4	0	1	4	1	2	8	17	15	1	3	-	1	2	10	6	1
Hochschule / Lehrerausbildung	7	1	0	-	2	2	5	20	44	9	67	-	1	95	30	6	1
Beamtenausbildung	1	-	-	-	-	0	0	-	-	70	28	-	-	-	-	1	-
Sonstiger Abschluss	6	3	4	5	5	7	9	12	7	2	2	13	-	-	34	6	7
S U M M E	100	100	100	100	100	100	100	100	100	100	100	100	100	100	100	100	100
Tätigkeitsniveau																	
Angel. Arbeiter/Angestellte	28	100	-	-	100	-	-	-	-	-	-	-	-	-	-	-	-
Facharbeiter/Teilfacharbeiter/ einfache Fachkraft (Dienst)	32	-	100	-	-	100	-	-	-	11	-	-	-	-	-	-	-
Meister/Polier, Fachkraft in mittlerer Position (Dienst)	27	-	-	100	-	-	100	-	-	89	-	-	-	-	-	-	-
Fachkraft in gehobener Position (Dienst)	8	-	-	-	-	-	-	100	-	-	72	-	-	-	-	-	-
Hochqualif. leitende Angest.	4	-	-	-	-	-	-	-	100	-	28	-	-	-	-	-	-
S U M M E	100	100	100	100	100	100	100	100	100	100	100	-	-	-	-	-	-
K.A. - Schulausbildung	1	0	0	4	0	0	1	1	1	-	-	-	-	-	-	0	1
K.A. - Berufsausbildung	2	0	2	-	0	2	2	2	2	-	-	4	1	-	-	1	6

Schul- und Berufsausbildung - Nettoeinkommen der Person (ZY090) (Betrag je Bezieher/in)

Teilgesamtheit: Frauen ab 55 Jahren (ohne Heimbewohner) - D e u t s c h l a n d

	Frauen - Tätigkeitsniveau																	
	Alle Frauen				Arbeiter					Angestellte				Beamte, Berufssol.		Selbstständige		
	lernt	Ange-	Fach-	Meister	lernt	Einf.	Mittl.	Gehob.	Hochq./	Einf./	Gehob./	Land-	Hand-	Verkam.	Sonst.	Gewerbe	hel-	
		lernt	arbeiter	Polier		Fachkr.	Fachkr.	Fachkr.	leit.	Mittl.D.	Höher.D.	wirte	werker	Freib.	Freib.	treib.	fende	
Basis hochger. (in Tsd.)	14120	2762	1496	37	714	2477	3239	768	370	83	395	107	58	66	105	308	481	
Basis ungewichtet	15097	2883	1883	51	690	2565	3509	837	422	86	364	103	66	67	100	306	517	
Schulbildung																		
Volksschule	908	824	860	989	856	910	1159	1413	1572	(1530)	/	621	1041	-	(836)	873	730	
Mittlere Reife, Realschule	1206	833	832	(1105)	882	1257	1189	1514	1703	1668	(1933)	/	(1400)	/	1224	1198	1120	
Abitur	1715	816	(820)	-	839	1210	1323	1579	2023	(2028)	2438	-	/	2884	1539	1677	(1466)	
Höchster Berufsabschluss																		
Keine abgeschl. Ausbildung	846	825	983	/	853	978	1204	(1953)	(1441)	-	-	610	/	-	/	881	682	
Lehre / Gesellenprüfung	1014	817	849	/	872	1024	1140	1440	1511	/	/	(673)	(1205)	-	(489)	903	969	
Berufsfach- / Handelsschule	1154	845	860	/	904	1032	1192	1419	1978	/	/	/	/	/	(1592)	1425	931	
Meister / Techniker	1092	/	(1016)	1112	/	940	1100	(1545)	/	/	-	/	(1250)	/	/	(1277)	/	
Ingenieur- / Fachhochschule	1359	(808)	(870)	/	/	1120	1266	1541	1722	/	(2282)	-	/	/	(835)	(1791)	/	
Hochschule / Lehrerausbildung	1878	(789)	/	-	/	1543	1347	1517	2025	/	2417	-	/	2929	1624	(1524)	/	
Beamtenausbildung	2049	-	-	-	-	/	(1143)	-	-	1667	2368	-	-	-	-	/	-	
Sonstiger Abschluss	1192	836	791	/	829	946	1352	1539	(1760)	/	/	(762)	-	-	1556	(1396)	(964)	
Tätigkeitsniveau																		
Angel. Arbeiter/Angestellte	831	824	-	-	857	-	-	-	-	-	-	-	-	-	-	-	-	
Facharbeiter/Teilfacharbeiter/ einfache Fachkraft (Dienst)	960	-	855	-	-	1022	-	-	-	(1516)	-	-	-	-	-	-	-	
Meister/Polier, Fachkraft in mittlerer Position (Dienst)	1203	-	-	1006	-	-	1194	-	-	1705	-	-	-	-	-	-	-	
Fachkraft in gehobener Position (Dienst)	1711	-	-	-	-	-	-	1507	-	-	2256	-	-	-	-	-	-	
Hochqualif. leitende Angest.	2054	-	-	-	-	-	-	-	1845	-	2748	-	-	-	-	-	-	
I N S G E S A M T	1083	824	855	1006	857	1022	1194	1507	1845	1684	2411	644	1196	2849	1354	1088	804	

Letzte/heutige berufliche Stellung - Prozentuale Verteilung der Personen

Teilgesamtheit: Männer und Frauen ab 55 Jahren (ohne Heimbewohner) - D e u t s c h l a n d

	+-- ALLE +--	+----- M ä n n e r -----+						+----- F r a u e n -----+					
		Alle	55-u.	65-u.	75-u.	85 u.	65 u.	Alle	55-u.	65-u.	75-u.	85 u.	65 u.
			65 J.	75 J.	85 J.	älter	älter		65 J.	75 J.	85 J.	älter	älter
Basis hochger. (in Tsd.)	26262	12142	4976	4370	2273	523	7166	14120	4771	4764	3217	1367	9348
Basis ungewichtet	26480	11383	3537	4556	2344	946	7846	15097	4243	5059	3768	2027	10854
Letzte/heutige berufl. Stellung													

Arbeiter insgesamt	34	38	37	38	40	37	38	30	25	29	37	37	33
Angelernt, Hilfskraft	15	9	9	8	11	9	9	20	15	18	25	30	22
Facharbeiter, Geselle	17	24	25	25	23	23	24	11	10	11	11	7	11
Meister, Polier	2	4	3	5	5	5	5	0	0	0	0	0	0
Angestellte insgesamt	47	39	39	40	38	35	39	54	59	57	46	40	51
Angelernt, Hilfskraft	3	1	1	1	1	1	1	5	4	5	7	5	5
Einfache Fachkraft	11	4	5	4	4	4	4	18	18	19	16	14	17
Mittlere Position	19	14	15	14	14	12	14	23	26	25	18	17	21
Gehobene Position	7	9	8	9	9	8	9	5	6	6	4	3	5
Leitende Position	6	11	10	12	10	9	11	3	3	3	2	1	2
dar. mit Hochschulabschluss	2	4	4	4	3	3	4	1	2	1	1	1	1
Beamte/Berufssoldaten	6	10	11	9	8	11	9	3	6	3	1	1	2
insgesamt	6	10	11	9	8	11	9	3	6	3	1	1	2
Einfacher Dienst	0	1	0	1	1	1	1	0	0	0	0	0	0
Mittlerer Dienst	1	2	2	2	2	4	2	1	1	0	0	0	0
Gehobener Dienst	3	4	5	3	3	3	3	2	3	2	1	1	1
Höherer Dienst	2	3	3	3	2	2	3	1	1	1	0	0	0
dar. mit Hochschulabschluss	1	2	2	1	1	2	1	1	1	1	0	0	0
Berufssoldaten	0	1	1	1	1	1	1	-	-	-	-	-	-
Kirchenbeamte, Geistliche	0	0	0	0	1	1	0	0	0	0	-	0	0
Selbstständige insgesamt	8	12	12	12	13	15	12	5	6	4	4	4	4
Landwirte	1	2	1	1	3	5	2	1	0	1	1	1	1
Selbst. Handwerker	1	3	2	3	3	4	3	0	0	0	0	1	0
Freib. in verkammertem Ber.	1	2	2	2	1	1	2	0	1	0	0	0	0
Sonst. Freiberufler	1	1	1	1	1	0	1	1	1	1	0	0	0
Gewerbetreibende	3	5	5	5	4	4	4	2	3	2	2	2	2
Mithelfende	2	0	0	0	0	0	0	3	1	3	6	9	5
K.A.	1	1	1	1	1	1	1	1	1	1	1	2	1
Nie erwerbstätig gewesen	2	0	0	0	0	-	0	3	2	3	5	6	4
S U M M E	100	100	100	100	100	100	100	100	100	100	100	100	100

Letzte/heutige berufliche Stellung - Nettoeinkommen der Person (ZY090) (Betrag je Bezieher/in)

Teilgesamtheit: Männer und Frauen ab 55 Jahren (ohne Heimbewohner) - D e u t s c h l a n d

	+-- ALLE +--	+----- M ä n n e r -----+						+----- F r a u e n -----+					
		Alle	55-u.	65-u.	75-u.	85 u.	65 u.	Alle	55-u.	65-u.	75-u.	85 u.	65 u.
			65 J.	75 J.	85 J.	älter	älter		65 J.	75 J.	85 J.	älter	älter
Basis hochger. (in Tsd.)	26262	12142	4976	4370	2273	523	7166	14120	4771	4764	3217	1367	9348
Basis ungewichtet	26480	11383	3537	4556	2344	946	7846	15097	4243	5059	3768	2027	10854
Letzte/heutige berufl. Stellung													

Arbeiter insgesamt	1063	1270	1325	1188	1286	1379	1234	836	780	739	929	1010	856
Angelernt, Hilfskraft	899	1083	1085	1024	1137	1203	1082	824	771	712	902	988	841
Facharbeiter, Geselle	1157	1302	1370	1208	1317	1417	1255	855	795	780	980	1091	882
Meister, Polier	1460	1491	1702	1352	1481	1509	1405	1006	/	(784)	(1183)	(1311)	1048
Angestellte insgesamt	1555	2150	2490	1962	1832	1885	1917	1172	1204	1118	1181	1265	1155
Angelernt, Hilfskraft	901	1136	1072	1165	(1310)	/	1204	857	799	787	966	910	879
Einfache Fachkraft	1088	1383	1456	1271	1387	1462	1322	1022	932	1047	1063	1160	1065
Mittlere Position	1410	1812	2067	1633	1614	1584	1624	1194	1216	1107	1249	1373	1180
Gehobene Position	1914	2205	2684	1905	1885	1969	1903	1507	1594	1393	1532	1673	1458
Leitende Position	2709	2954	3655	2638	2306	2508	2538	1845	2204	1632	1475	(1347)	1561
dar. mit Hochschulabschluss	2981	3307	4262	2632	2297	2954	2558	2025	2365	1888	1559	(1231)	1750
Beamte/Berufssoldaten													
insgesamt	2576	2688	2922	2492	2526	2353	2489	2280	2345	2203	2165	(2099)	2184
Einfacher Dienst	1562	1568	(1602)	(1591)	(1495)	/	1550	(1516)	/	/	/	/	/
Mittlerer Dienst	1930	1989	2072	1958	1933	1853	1937	1705	1650	(1933)	/	/	1861
Gehobener Dienst	2518	2682	2884	2447	2475	2470	2456	2255	2369	2088	2123	(2234)	2110
Höherer Dienst	3353	3541	3798	3236	3467	(3365)	3315	2763	2811	2706	(2757)	/	2681
dar. mit Hochschulabschluss	3220	3436	3665	3135	3306	(3329)	3198	2705	2788	2591	(2757)	/	2588
Berufssoldaten	2404	2404	2563	2364	(2083)	(2231)	2288	-	-	-	-	-	-
Kirchenbeamte, Geistliche	2901	2865	/	(2820)	(2750)	/	(2740)	/	/	/	-	/	/
Selbstständige insgesamt	1993	2309	2725	2526	1364	1234	2035	1254	1382	1269	948	1316	1169
Landwirte	929	1069	2052	854	763	710	790	644	(665)	582	662	(787)	640
Selbst. Handwerker	1460	1508	1900	1318	1372	1212	1327	1196	(1599)	(1055)	(885)	(989)	992
Freib. in verkammertem Ber.	4103	4473	5059	4830	2333	(2026)	4023	2849	2758	(3505)	/	/	2931
Sonst. Freiberufler	2445	3212	2320	5314	(1649)	/	4113	1354	1302	1301	(1694)	/	1432
Gewerbetreibende	1769	2124	2397	2097	1421	1695	1887	1088	1120	1114	907	1236	1066
Mithelfende	809	(1028)	/	/	/	/	/	804	817	736	835	824	803
K.A.	936	1209	(1411)	1020	(1150)	(1383)	1094	787	740	680	737	1081	804
Nie erwerbstätig gewesen	725	/	/	/	/	-	/	730	379	695	782	957	803
I N S G E S A M T	1462	1885	2129	1781	1611	1651	1718	1083	1163	1018	1050	1124	1045

Letzte/heutige berufliche Stellung - Prozentuale Verteilung der Personen

Teilgesamtheit: Männer ab 55 Jahren (ohne Heimbewohner) - D e u t s c h l a n d

	+-- ALLE +--			+ V E R H E I R A T E T E +			+----- A L L E I N S T E H E N D E N A C H F A M I L I E N S T A N D -----+												
	Alle	+-----+-----+-----+		Alle	+-----+-----+-----+		+-----+-----+-----+			+-----+-----+-----+			+-----+-----+-----+						
		55-u. 65 J.	65 u. älter		Alle	55-u. 65 J.	65 u. älter	Gesamt			Verwitwet			Geschieden/Getr.lebend			Ledig		
Basis hochger. (in Tsd.)	12142			8778	3558	5220	3364	1417	1946	1067	135	933	1378	772	606	919	511	407	
Basis ungewichtet	11383			8487	2666	5821	2896	871	2025	1234	99	1135	1057	476	581	605	296	309	
Letzte/heutige berufl. Stellung																			
Arbeiter insgesamt	38			37	36	38	40	40	40	42	38	42	38	40	35	40	39	43	
Angelernt, Hilfskraft	9			8	8	8	12	13	12	11	9	12	11	13	9	15	15	16	
Facharbeiter, Geselle	24			24	25	24	25	24	25	27	28	27	24	25	23	23	23	24	
Meister, Polier	4			5	3	5	3	2	4	4	1	4	3	3	3	2	1	3	
Angestellte insgesamt	39			39	39	40	37	38	37	37	38	37	38	37	38	38	39	36	
Angelernt, Hilfskraft	1			1	1	1	2	3	1	1	1	1	1	1	1	4	5	2	
Einfache Fachkraft	4			4	4	3	6	6	6	4	3	4	6	6	7	7	7	7	
Mittlere Position	14			14	14	14	15	17	13	15	18	15	14	16	13	15	18	12	
Gehobene Position	9			9	9	9	8	6	9	9	5	9	8	7	10	7	5	9	
Leitende Position	11			12	11	13	7	7	7	8	10	7	8	8	8	5	4	5	
dar. mit Hochschulabschluss	4			4	4	4	3	3	2	2	6	2	3	3	3	2	3	1	
Beamte/Berufssoldaten																			
insgesamt	10			11	13	10	8	8	8	10	13	9	8	7	9	5	7	3	
Einfacher Dienst	1			1	0	1	1	1	1	2	3	2	0	0	0	0	1	0	
Mittlerer Dienst	2			2	2	2	2	1	2	3	4	3	2	1	3	1	1	1	
Gehobener Dienst	4			4	6	3	2	3	2	2	3	2	3	3	2	2	2	1	
Höherer Dienst	3			3	4	3	2	3	2	2	1	2	2	2	2	2	4	1	
dar. mit Hochschulabschluss	2			2	2	1	1	1	1	1	1	1	1	1	2	1	2	0	
Berufssoldaten	1			1	1	1	1	0	1	1	2	1	1	1	1	-	-	-	
Kirchenbeamte, Geistliche	0			0	0	0	1	0	1	0	-	0	0	0	-	2	1	4	
Selbstständige insgesamt	12			12	11	12	13	13	13	11	11	11	15	14	16	12	12	12	
Landwirte	2			2	1	2	2	1	2	2	-	2	1	0	1	2	2	3	
Selbst. Handwerker	3			2	2	3	3	2	4	4	6	4	3	2	5	2	2	1	
Freib. in verkammertem Ber.	2			2	2	2	1	1	1	1	-	1	2	2	1	1	1	1	
Sonst. Freiberufler	1			1	1	1	2	2	1	1	-	1	2	2	2	2	3	1	
Gewerbetreibende	5			4	5	4	5	6	5	3	5	3	7	8	7	4	4	5	
Mithelfende	0			0	0	0	0	0	0	-	-	-	0	0	-	0	-	1	
K.A.	1			1	1	1	1	1	1	1	-	1	1	1	2	1	1	1	
Nie erwerbstätig gewesen	0			0	-	0	0	1	0	0	-	0	0	0	-	1	1	1	
S U M M E	100			100	100	100	100	100	100	100	100	100	100	100	100	100	100	100	

* TNS INFRATEST SOZIALFORSCHUNG *

Letzte/heutige berufliche Stellung - Nettoeinkommen der Person (ZY090) (Betrag je Bezieher/in)

Teilgesamtheit: Männer ab 55 Jahren (ohne Heimbewohner) - D e u t s c h l a n d

	+-- ALLE --+			+ V E R H E I R A T E T E +			+----- A L L E I N S T E H E N D E N A C H F A M I L I E N S T A N D -----+									
	Alle	Gesamt		Alle	Verwitwet		Geschieden/Getr.lebend			Ledig						
		55-u. 65 J.	65 u. älter		Alle	55-u. 65 J.	65 u. älter	Alle	55-u. 65 J.	65 u. älter	Alle	55-u. 65 J.	65 u. älter			
Basis hochger. (in Tsd.)	12142	8778	3558	5220	3364	1417	1946	1067	135	933	1378	772	606	919	511	407
Basis ungewichtet	11383	8487	2666	5821	2896	871	2025	1234	99	1135	1057	476	581	605	296	309
Letzte/heutige berufl. Stellung																
Arbeiter insgesamt	1270	1308	1405	1245	1180	1143	1206	1349	1397	1343	1076	1074	1079	1122	1188	1048
Angelernt, Hilfskraft	1083	1126	1184	1089	1010	936	1069	1220	(1174)	1225	917	911	929	925	931	919
Facharbeiter, Geselle	1302	1324	1421	1257	1247	1242	1250	1395	1491	1380	1130	1131	1129	1225	1340	1088
Meister, Polier	1491	1532	1803	1421	1324	(1284)	1341	1413	/	1438	1231	(1329)	(1131)	(1350)	/	(1395)
Angestellte insgesamt	2150	2257	2714	1952	1857	1914	1815	1997	2021	1993	1873	2022	1688	1676	1732	1600
Angelernt, Hilfskraft	1136	1144	(1006)	1245	1127	(1126)	(1129)	(1392)	/	/	/	/	/	(1107)	(1135)	/
Einfache Fachkraft	1383	1475	1630	1336	1227	1129	1300	1418	/	1442	1207	(1199)	1215	1121	(1037)	(1226)
Mittlere Position	1812	1885	2249	1640	1637	1700	1579	1751	(1730)	1755	1557	1701	1325	1618	1691	1485
Gehobene Position	2205	2242	2736	1900	2097	2489	1912	2106	/	2122	1965	(2344)	1623	2308	(2918)	(1866)
Leitende Position	2954	2997	3830	2516	2759	2928	2646	2730	/	2699	2979	3143	2785	2251	(2345)	(2161)
dar. mit Hochschulabschluss	3307	3356	4388	2626	3090	3845	2174	2619	/	2310	3612	(4681)	(2172)	(2544)	(2768)	/
Beamte/Berufssoldaten																
insgesamt	2688	2755	2961	2570	2443	2757	2215	2234	(2248)	2231	2383	(2584)	2187	3036	(3261)	(2235)
Einfacher Dienst	1568	(1566)	/	(1619)	(1570)	/	(1430)	(1570)	/	/	/	/	/	/	/	/
Mittlerer Dienst	1989	2029	2099	1978	1862	/	1834	1915	/	1853	(1861)	/	(1838)	/	/	/
Gehobener Dienst	2682	2742	2944	2514	2400	(2593)	2199	2387	/	(2335)	(2389)	(2633)	(1991)	(2447)	/	/
Höherer Dienst	3541	3570	3832	3349	3430	(3679)	3164	(3233)	/	(3269)	(3089)	/	(3067)	(4031)	(4178)	/
dar. mit Hochschulabschluss	3436	3541	3818	3253	3031	(3068)	(2993)	(3134)	/	(3190)	(2870)	/	(2830)	/	/	/
Berufssoldaten	2404	2473	(2647)	2327	(2179)	/	(2184)	(2184)	/	(2228)	(2175)	/	/	-	-	-
Kirchenbeamte, Geistliche	2865	(3346)	/	(3063)	(2440)	/	(2501)	/	-	/	/	/	-	(2378)	/	(2491)
Selbstständige insgesamt	2309	2577	3111	2238	1657	1849	1520	1592	(1435)	1615	1761	1885	1633	1540	1893	1101
Landwirte	1069	1074	(2070)	794	1055	/	776	(824)	-	(824)	/	/	/	(938)	/	/
Selbst. Handwerker	1508	1553	2161	1274	1420	(1390)	1434	1393	/	1495	1296	/	(1344)	/	/	/
Freib. in verkammertem Ber.	4473	4862	5600	4320	2714	(2924)	(2515)	(2924)	-	(2924)	(2104)	/	/	/	/	/
Sonst. Freiberufler	3212	3989	2520	5453	1813	(1966)	(1655)	/	-	/	(2144)	/	(2000)	(1529)	/	/
Gewerbetreibende	2124	2320	2724	1983	1690	1722	1660	2022	/	2029	1778	1852	1680	(1183)	(1302)	(1044)
Mithelfende	(1028)	/	/	/	/	/	/	-	-	-	/	/	-	/	-	/
K.A.	1209	1281	(1658)	1034	1095	/	(1179)	(1352)	-	(1352)	(1043)	/	/	/	/	/
Nie erwerbstätig gewesen	/	/	-	/	/	/	/	/	-	/	/	/	-	/	/	/
I N S G E S A M T	1885	1994	2317	1777	1599	1653	1560	1698	1750	1691	1581	1647	1499	1510	1637	1352

* TNS INFRATEST SOZIALFORSCHUNG *

Letzte/heutige berufliche Stellung - Prozentuale Verteilung der Personen

Teilgesamtheit: Frauen ab 55 Jahren (ohne Heimbewohner) - D e u t s c h l a n d

	+----- ALLEIN STEHENDE NACH FAMILIENSTAND -----+															
	+-- ALLE --+	+ V E R H E I R A T E T E +			Gesamt			Verwitwet			Geschieden/Getr.lebend			Ledig		
		Alle	55-u. 65 J.	65 u. älter	Alle	55-u. 65 J.	65 u. älter	Alle	55-u. 65 J.	65 u. älter	Alle	55-u. 65 J.	65 u. älter	Alle	55-u. 65 J.	65 u. älter
Basis hochger. (in Tsd.)	14120	7407	3212	4195	6713	1560	5153	4364	512	3852	1460	717	743	890	331	558
Basis ungewichtet	15097	7488	2949	4539	7609	1294	6315	5059	430	4629	1613	637	976	937	227	710
Letzte/heutige berufl. Stellung																
Arbeiter insgesamt	30	28	24	31	33	28	35	37	35	38	27	27	27	23	22	23
Angelernt, Hilfskraft	20	16	13	19	23	19	25	27	25	27	18	17	18	16	14	17
Facharbeiter, Geselle	11	12	11	12	9	9	9	10	10	10	9	9	8	6	8	6
Meister, Polier	0	0	0	0	0	0	0	0	-	0	0	0	0	0	-	0
Angestellte insgesamt	54	56	59	54	51	58	48	45	51	44	62	61	62	62	60	63
Angelernt, Hilfskraft	5	5	4	5	5	5	6	6	5	6	5	5	5	4	5	4
Einfache Fachkraft	18	20	20	19	15	15	15	15	14	16	17	17	16	13	12	13
Mittlere Position	23	24	26	23	21	27	20	17	23	17	29	29	29	29	28	29
Gehobene Position	5	6	6	5	5	6	5	4	4	4	7	6	7	10	9	11
Leitende Position	3	2	3	2	3	5	3	2	5	2	4	4	4	6	6	6
dar. mit Hochschulabschluss	1	1	1	1	1	2	1	1	2	1	1	1	2	3	3	3
Beamte/Berufssoldaten																
insgesamt	3	4	6	2	3	6	2	1	5	1	5	5	5	8	9	7
Einfacher Dienst	0	0	0	0	0	-	0	0	-	0	0	-	0	-	-	-
Mittlerer Dienst	1	1	1	0	0	1	0	0	2	0	0	1	0	1	1	0
Gehobener Dienst	2	2	3	1	2	4	2	1	3	1	4	4	4	5	6	5
Höherer Dienst	1	1	2	0	0	1	0	0	0	0	1	0	1	2	2	2
dar. mit Hochschulabschluss	1	1	1	0	0	1	0	0	0	0	1	0	1	2	2	1
Berufssoldaten	-	-	-	-	-	-	-	-	-	-	-	-	-	-	-	-
Kirchenbeamte, Geistliche	0	-	-	-	0	0	0	0	1	-	0	-	0	0	-	0
Selbstständige insgesamt	5	5	6	4	4	5	4	4	3	4	5	6	4	5	8	3
Landwirte	1	1	0	1	1	0	1	1	0	1	0	0	-	0	-	0
Selbst. Handwerker	0	0	0	0	1	0	1	1	0	1	0	0	0	1	1	0
Freib. in verkammertem Ber.	0	1	1	0	0	1	0	0	0	0	1	1	1	1	1	0
Sonst. Freiberufler	1	1	1	0	1	2	1	0	1	0	1	2	1	2	3	1
Gewerbetreibende	2	2	3	2	2	2	2	2	2	2	2	3	1	2	3	2
Mithelfende	3	3	1	4	4	1	5	6	1	7	0	0	1	2	-	2
K.A.	1	1	1	1	1	1	1	1	1	1	1	1	1	1	2	1
Nie erwerbstätig gewesen	3	3	3	4	3	1	4	5	3	5	1	0	1	0	0	1
S U M M E	100	100	100	100	100	100	100	100	100	100	100	100	100	100	100	100

* TNS INFRATEST SOZIALFORSCHUNG *

Letzte/heutige berufliche Stellung - Nettoeinkommen der Person (ZY090) (Betrag je Bezieher/in)

Teilgesamtheit: Frauen ab 55 Jahren (ohne Heimbewohner) - D e u t s c h l a n d

	+-- ALLE --+			+ V E R H E I R A T E T E +			+----- A L L E I N S T E H E N D E N A C H F A M I L I E N S T A N D -----+									
	Alle	Gesamt		Alle	Verwitwet		Geschieden/Getr.lebend			Ledig						
		55-u. 65 J.	65 u. älter		Alle	55-u. 65 J.	65 u. älter	Alle	55-u. 65 J.	65 u. älter	Alle	55-u. 65 J.	65 u. älter			
Basis hochger. (in Tsd.)	14120	7407	3212	4195	6713	1560	5153	4364	512	3852	1460	717	743	890	331	558
Basis ungewichtet	15097	7488	2949	4539	7609	1294	6315	5059	430	4629	1613	637	976	937	227	710
Letzte/heutige berufl. Stellung																
Arbeiter insgesamt	836	560	654	511	1077	971	1104	1158	1059	1171	860	922	801	837	882	812
Angelernt, Hilfskraft	824	519	628	469	1042	945	1065	1116	1015	1129	837	906	774	803	(860)	776
Facharbeiter, Geselle	855	615	684	573	1156	1024	1195	1259	1169	1270	905	954	850	920	(921)	919
Meister, Polier	1006	(647)	/	(631)	(1360)	/	(1380)	(1493)	-	(1493)	/	/	/	/	-	/
Angestellte insgesamt	1172	915	1034	824	1466	1519	1447	1539	1463	1551	1307	1481	1140	1469	1679	1350
Angelernt, Hilfskraft	857	543	659	481	1129	1001	1163	1213	(974)	1240	946	(1043)	854	896	/	(856)
Einfache Fachkraft	1022	806	814	801	1294	1196	1323	1388	1175	1414	1072	1141	1003	1208	1399	1097
Mittlere Position	1194	925	1032	835	1512	1563	1491	1640	1586	1650	1335	1539	1141	1422	1586	1331
Gehobene Position	1507	1183	1305	1089	1874	2102	1785	1990	(2135)	1968	1665	1898	1464	1902	(2394)	1661
Leitende Position	1845	1755	2331	1084	1916	2058	1834	1949	(1661)	2050	1921	2328	1481	1856	(2126)	1689
dar. mit Hochschulabschluss	2025	1883	2411	1270	2177	(2292)	2116	2211	/	2510	2312	(3272)	(1494)	(2011)	/	(1965)
Beamte/Berufssoldaten																
insgesamt	2280	2178	2286	1888	2411	2473	2364	2352	(2237)	2422	2373	(2598)	2180	2510	(2526)	2497
Einfacher Dienst	(1516)	/	/	/	/	-	/	/	-	/	/	-	/	-	-	-
Mittlerer Dienst	1705	1508	(1516)	(1470)	1988	(1903)	(2126)	(2069)	/	(2113)	(1985)	/	/	(1715)	/	/
Gehobener Dienst	2255	2106	2289	1662	2402	2503	2331	2473	(2359)	(2533)	2333	(2575)	(2126)	2429	(2507)	(2372)
Höherer Dienst	2763	2708	2737	(2625)	2902	(3169)	2741	(2741)	/	/	(2885)	/	/	(2954)	/	(2979)
dar. mit Hochschulabschluss	2705	2667	2729	(2524)	2787	/	2652	/	/	/	/	/	/	(2795)	/	(2763)
Berufssoldaten	-	-	-	-	-	-	-	-	-	-	-	-	-	-	-	-
Kirchenbeamte, Geistliche	/	-	-	-	/	/	/	/	/	-	/	-	/	/	-	/
Selbstständige insgesamt	1254	1183	1251	1110	1331	1652	1212	1238	(1247)	1237	1304	1333	1262	1788	(2497)	(920)
Landwirte	644	517	(657)	473	774	/	778	795	/	790	/	/	-	/	-	/
Selbst. Handwerker	1196	(1219)	(1501)	(796)	1182	/	1049	1116	/	(1083)	/	/	/	/	/	/
Freib. in verkammertem Ber.	2849	3266	(3057)	(3473)	(2150)	(2187)	(2120)	(2209)	/	/	(1731)	/	/	/	/	/
Sonst. Freiberufler	1354	1019	(1040)	(968)	1674	(1670)	(1677)	(2050)	/	(2358)	(1359)	(1511)	(1163)	(1686)	/	/
Gewerbetreibende	1088	907	952	854	1301	1526	1221	1278	/	1290	1195	(1228)	(1128)	(1621)	/	/
Mithelfende	804	536	696	503	982	/	973	1015	/	1007	/	/	/	(422)	-	(422)
K.A.	787	550	572	541	1058	(1020)	1068	1169	/	1140	(891)	/	(799)	(798)	/	/
Nie erwerbstätig gewesen	730	235	261	221	985	(664)	1012	1003	/	1023	/	/	/	/	/	/
I N S G E S A M T	1083	849	1023	726	1320	1414	1292	1335	1345	1334	1231	1368	1098	1396	1621	1263

* TNS INFRATEST SOZIALFORSCHUNG *

Letzte/heutige berufliche Stellung - Prozentuale Verteilung der Personen

Teilgesamtheit: Männer ab 55 Jahren (ohne Heimbewohner) - D e u t s c h l a n d

	Männer - Tätigkeitsniveau																
	Alle Männer	Arbeiter			Angestellte					Beamte, Berufssol.		Selbstständige				Mithelfende	
		Ange- lernt	Fach- arbeiter	Meister Polier	Ange- lernt	Einf. Fachkr.	Mittl. Fachkr.	Gehob. Fachkr.	Hochq./ leit.	Einf./ Mittl.D.	Gehob./ Höher.D.	Land- wirte	Hand- werker	Verkam. Freib.	Sonst. Freib.	Gewerbe treib.	hel- fende
Basis hochger. (in Tsd.)	12142	1121	2957	501	133	526	1700	1047	1303	386	883	213	314	225	147	570	10
Basis ungewichtet	11383	935	2939	530	99	462	1552	968	1285	330	906	197	290	188	122	480	10
Letzte/heutige berufl. Stellung																	
Arbeiter insgesamt	38	100	100	100	-	-	-	-	-	-	-	-	-	-	-	-	-
Angelernt, Hilfskraft	9	100	-	-	-	-	-	-	-	-	-	-	-	-	-	-	-
Facharbeiter, Geselle	24	-	100	-	-	-	-	-	-	-	-	-	-	-	-	-	-
Meister, Polier	4	-	-	100	-	-	-	-	-	-	-	-	-	-	-	-	-
Angestellte insgesamt	39	-	-	-	100	100	100	100	100	-	-	-	-	-	-	-	-
Angelernt, Hilfskraft	1	-	-	-	100	-	-	-	-	-	-	-	-	-	-	-	-
Einfache Fachkraft	4	-	-	-	-	100	-	-	-	-	-	-	-	-	-	-	-
Mittlere Position	14	-	-	-	-	-	100	-	-	-	-	-	-	-	-	-	-
Gehobene Position	9	-	-	-	-	-	-	100	-	-	-	-	-	-	-	-	-
Leitende Position	11	-	-	-	-	-	-	-	100	-	-	-	-	-	-	-	-
dar. mit Hochschulabschluss	4	-	-	-	-	-	-	-	36	-	-	-	-	-	-	-	-
Beamte/Berufssoldaten																	
insgesamt	10	-	-	-	-	-	-	-	-	100	95	-	-	-	-	-	-
Einfacher Dienst	1	-	-	-	-	-	-	-	-	19	-	-	-	-	-	-	-
Mittlerer Dienst	2	-	-	-	-	-	-	-	-	69	-	-	-	-	-	-	-
Gehobener Dienst	4	-	-	-	-	-	-	-	-	-	51	-	-	-	-	-	-
Höherer Dienst	3	-	-	-	-	-	-	-	-	-	39	-	-	-	-	-	-
dar. mit Hochschulabschluss	2	-	-	-	-	-	-	-	-	-	22	-	-	-	-	-	-
Berufssoldaten	1	-	-	-	-	-	-	-	-	12	5	-	-	-	-	-	-
Kirchenbeamte, Geistliche	0	-	-	-	-	-	-	-	-	-	5	-	-	-	-	-	-
Selbstständige insgesamt	12	-	-	-	-	-	-	-	-	-	-	100	100	100	100	100	-
Landwirte	2	-	-	-	-	-	-	-	-	-	-	100	-	-	-	-	-
Selbst. Handwerker	3	-	-	-	-	-	-	-	-	-	-	-	100	-	-	-	-
Freib. in verkammertem Ber.	2	-	-	-	-	-	-	-	-	-	-	-	-	100	-	-	-
Sonst. Freiberufler	1	-	-	-	-	-	-	-	-	-	-	-	-	-	100	-	-
Gewerbetreibende	5	-	-	-	-	-	-	-	-	-	-	-	-	-	-	100	-
Mithelfende	0	-	-	-	-	-	-	-	-	-	-	-	-	-	-	-	(100)
K.A.	1	-	-	-	-	-	-	-	-	-	-	-	-	-	-	-	-
Nie erwerbstätig gewesen	0	-	-	-	-	-	-	-	-	-	-	-	-	-	-	-	-
S U M M E	100	100	100	100	100	100	100	100	100	100	100	100	100	100	100	100	(100)

* TNS INFRATEST SOZIALFORSCHUNG *

Letzte/heutige berufliche Stellung - Nettoeinkommen der Person (ZY090) (Betrag je Bezieher/in)

Teilgesamtheit: Männer ab 55 Jahren (ohne Heimbewohner) - D e u t s c h l a n d

	Männer - Tätigkeitsniveau																
	Alle Männer	Arbeiter				Angestellte					Beamte, Berufssol.		Selbstständige				Mithelfende
		Ange- lernt	Fach- arbeiter	Meister Polier	Ange- lernt	Einf. Fachkr.	Mittl. Fachkr.	Gehob. Fachkr.	Hochq./ leit.	Einf./ Mittl.D.	Gehob./ Höher.D.	Land- wirte	Hand- werker	Verkam. Freib.	Sonst. Freib.	Gewerbe treib.	
Basis hochger. (in Tsd.)	12142	1121	2957	501	133	526	1700	1047	1303	386	883	213	314	225	147	570	10
Basis ungewichtet	11383	935	2939	530	99	462	1552	968	1285	330	906	197	290	188	122	480	10
Letzte/heutige berufl. Stellung																	
Arbeiter insgesamt	1270	1083	1302	1491	-	-	-	-	-	-	-	-	-	-	-	-	-
Angelernt, Hilfskraft	1083	1083	-	-	-	-	-	-	-	-	-	-	-	-	-	-	-
Facharbeiter, Geselle	1302	-	1302	-	-	-	-	-	-	-	-	-	-	-	-	-	-
Meister, Polier	1491	-	-	1491	-	-	-	-	-	-	-	-	-	-	-	-	-
Angestellte insgesamt	2150	-	-	-	1136	1383	1812	2205	2954	-	-	-	-	-	-	-	-
Angelernt, Hilfskraft	1136	-	-	-	1136	-	-	-	-	-	-	-	-	-	-	-	-
Einfache Fachkraft	1383	-	-	-	-	1383	-	-	-	-	-	-	-	-	-	-	-
Mittlere Position	1812	-	-	-	-	-	1812	-	-	-	-	-	-	-	-	-	-
Gehobene Position	2205	-	-	-	-	-	-	2205	-	-	-	-	-	-	-	-	-
Leitende Position	2954	-	-	-	-	-	-	-	2954	-	-	-	-	-	-	-	-
dar. mit Hochschulabschluss	3307	-	-	-	-	-	-	-	3307	-	-	-	-	-	-	-	-
Beamte/Berufssoldaten																	
insgesamt	2688	-	-	-	-	-	-	-	-	1906	3051	-	-	-	-	-	-
Einfacher Dienst	1568	-	-	-	-	-	-	-	-	1568	-	-	-	-	-	-	-
Mittlerer Dienst	1989	-	-	-	-	-	-	-	-	1989	-	-	-	-	-	-	-
Gehobener Dienst	2682	-	-	-	-	-	-	-	-	-	2682	-	-	-	-	-	-
Höherer Dienst	3541	-	-	-	-	-	-	-	-	-	3541	-	-	-	-	-	-
dar. mit Hochschulabschluss	3436	-	-	-	-	-	-	-	-	-	3436	-	-	-	-	-	-
Berufssoldaten	2404	-	-	-	-	-	-	-	-	1949	2936	-	-	-	-	-	-
Kirchenbeamte, Geistliche	2865	-	-	-	-	-	-	-	-	-	2865	-	-	-	-	-	-
Selbstständige insgesamt	2309	-	-	-	-	-	-	-	-	-	-	1069	1508	4473	3212	2124	-
Landwirte	1069	-	-	-	-	-	-	-	-	-	-	1069	-	-	-	-	-
Selbst. Handwerker	1508	-	-	-	-	-	-	-	-	-	-	-	1508	-	-	-	-
Freib. in verkammertem Ber.	4473	-	-	-	-	-	-	-	-	-	-	-	-	4473	-	-	-
Sonst. Freiberufler	3212	-	-	-	-	-	-	-	-	-	-	-	-	-	3212	-	-
Gewerbetreibende	2124	-	-	-	-	-	-	-	-	-	-	-	-	-	-	2124	-
Mithelfende	(1028)	-	-	-	-	-	-	-	-	-	-	-	-	-	-	-	(1028)
K.A.	1209	-	-	-	-	-	-	-	-	-	-	-	-	-	-	-	-
Nie erwerbstätig gewesen	/	-	-	-	-	-	-	-	-	-	-	-	-	-	-	-	-
I N S G E S A M T	1885	1083	1302	1491	1136	1383	1812	2205	2954	1906	3041	1069	1508	4473	3212	2124	(1028)

* TNS INFRATEST SOZIALFORSCHUNG *

Letzte/heutige berufliche Stellung - Prozentuale Verteilung der Personen

Teilgesamtheit: Frauen ab 55 Jahren (ohne Heimbewohner) - D e u t s c h l a n d

	Frauen - Tätigkeitsniveau																
	Alle Frauen	Arbeiter			Angestellte					Beamte, Berufssol.		Selbstständige				Mithelfende	
		Ange- lernt	Fach- arbeiter	Meister Polier	Ange- lernt	Einf. Fachkr.	Mittl. Fachkr.	Gehob. Fachkr.	Hochq./ leit.	Einf./ Mittl.D.	Gehob./ Höher.D.	Land- wirte	Hand- werker	Verkam. Freib.	Sonst. Freib.	Gewerbe treib.	
Basis hochger. (in Tsd.)	14120	2762	1496	37	714	2477	3239	768	370	83	395	107	58	66	105	308	481
Basis ungewichtet	15097	2883	1883	51	690	2565	3509	837	422	86	364	103	66	67	100	306	517
Letzte/heutige berufl. Stellung																	
Arbeiter insgesamt	30	100	100	100	-	-	-	-	-	-	-	-	-	-	-	-	-
Angelernt, Hilfskraft	20	100	-	-	-	-	-	-	-	-	-	-	-	-	-	-	-
Facharbeiter, Geselle	11	-	100	-	-	-	-	-	-	-	-	-	-	-	-	-	-
Meister, Polier	0	-	-	100	-	-	-	-	-	-	-	-	-	-	-	-	-
Angestellte insgesamt	54	-	-	-	100	100	100	100	100	-	-	-	-	-	-	-	-
Angelernt, Hilfskraft	5	-	-	-	100	-	-	-	-	-	-	-	-	-	-	-	-
Einfache Fachkraft	18	-	-	-	-	100	-	-	-	-	-	-	-	-	-	-	-
Mittlere Position	23	-	-	-	-	-	100	-	-	-	-	-	-	-	-	-	-
Gehobene Position	5	-	-	-	-	-	-	100	-	-	-	-	-	-	-	-	-
Leitende Position	3	-	-	-	-	-	-	-	100	-	-	-	-	-	-	-	-
dar. mit Hochschulabschluss	1	-	-	-	-	-	-	-	44	-	-	-	-	-	-	-	-
Beamte/Berufssoldaten insgesamt	3	-	-	-	-	-	-	-	-	100	99	-	-	-	-	-	-
Einfacher Dienst	0	-	-	-	-	-	-	-	-	11	-	-	-	-	-	-	-
Mittlerer Dienst	1	-	-	-	-	-	-	-	-	89	-	-	-	-	-	-	-
Gehobener Dienst	2	-	-	-	-	-	-	-	-	-	70	-	-	-	-	-	-
Höherer Dienst	1	-	-	-	-	-	-	-	-	-	28	-	-	-	-	-	-
dar. mit Hochschulabschluss	1	-	-	-	-	-	-	-	-	-	21	-	-	-	-	-	-
Berufssoldaten	-	-	-	-	-	-	-	-	-	-	-	-	-	-	-	-	-
Kirchenbeamte, Geistliche	0	-	-	-	-	-	-	-	-	-	1	-	-	-	-	-	-
Selbstständige insgesamt	5	-	-	-	-	-	-	-	-	-	-	100	100	100	100	100	-
Landwirte	1	-	-	-	-	-	-	-	-	-	-	100	-	-	-	-	-
Selbst. Handwerker	0	-	-	-	-	-	-	-	-	-	-	-	100	-	-	-	-
Freib. in verkammertem Ber.	0	-	-	-	-	-	-	-	-	-	-	-	-	100	-	-	-
Sonst. Freiberufler	1	-	-	-	-	-	-	-	-	-	-	-	-	-	100	-	-
Gewerbetreibende	2	-	-	-	-	-	-	-	-	-	-	-	-	-	-	100	-
Mithelfende	3	-	-	-	-	-	-	-	-	-	-	-	-	-	-	-	100
K.A.	1	-	-	-	-	-	-	-	-	-	-	-	-	-	-	-	-
Nie erwerbstätig gewesen	3	-	-	-	-	-	-	-	-	-	-	-	-	-	-	-	1
S U M M E	100	100	100	100	100	100	100	100	100	100	100	100	100	100	100	100	101

* TNS INFRATEST SOZIALFORSCHUNG *

Letzte/heutige berufliche Stellung - Nettoeinkommen der Person (ZY090) (Betrag je Bezieher/in)

EUR/MONAT

Teilgesamtheit: Frauen ab 55 Jahren (ohne Heimbewohner) - D e u t s c h l a n d

	Frauen - Tätigkeitsniveau																
	Alle Arbeiter				Angestellte					Beamte, Berufssol.		Selbstständige				Mithelfende	
Frauen	Ange- lernt	Fach- arbeiter	Meister Polier	Ange- lernt	Einf. Fachkr.	Mittl. Fachkr.	Gehob. Fachkr.	Hochq./ leit.	Einf./ Mittl.D.	Gehob./ Höher.D.	Land- wirte	Hand- werker	Verkam- Freib.	Sonst. Freib.	Gewerbe treib.		
Basis hochger. (in Tsd.)	14120	2762	1496	37	714	2477	3239	768	370	83	395	107	58	66	105	308	481
Basis ungewichtet	15097	2883	1883	51	690	2565	3509	837	422	86	364	103	66	67	100	306	517
Letzte/heutige berufl. Stellung	-----																
Arbeiter insgesamt	836	824	855	1006	-	-	-	-	-	-	-	-	-	-	-	-	-
Angelernt, Hilfskraft	824	824	-	-	-	-	-	-	-	-	-	-	-	-	-	-	-
Facharbeiter, Geselle	855	-	855	-	-	-	-	-	-	-	-	-	-	-	-	-	-
Meister, Polier	1006	-	-	1006	-	-	-	-	-	-	-	-	-	-	-	-	-
Angestellte insgesamt	1172	-	-	-	857	1022	1194	1507	1845	-	-	-	-	-	-	-	-
Angelernt, Hilfskraft	857	-	-	-	857	-	-	-	-	-	-	-	-	-	-	-	-
Einfache Fachkraft	1022	-	-	-	-	1022	-	-	-	-	-	-	-	-	-	-	-
Mittlere Position	1194	-	-	-	-	-	1194	-	-	-	-	-	-	-	-	-	-
Gehobene Position	1507	-	-	-	-	-	-	1507	-	-	-	-	-	-	-	-	-
Leitende Position	1845	-	-	-	-	-	-	-	1845	-	-	-	-	-	-	-	-
dar. mit Hochschulabschluss	2025	-	-	-	-	-	-	-	2025	-	-	-	-	-	-	-	-
Beamte/Berufssoldaten	-----																
insgesamt	2280	-	-	-	-	-	-	-	-	1684	2400	-	-	-	-	-	-
Einfacher Dienst	(1516)	-	-	-	-	-	-	-	-	(1516)	-	-	-	-	-	-	-
Mittlerer Dienst	1705	-	-	-	-	-	-	-	-	1705	-	-	-	-	-	-	-
Gehobener Dienst	2255	-	-	-	-	-	-	-	-	-	2255	-	-	-	-	-	-
Höherer Dienst	2763	-	-	-	-	-	-	-	-	-	2763	-	-	-	-	-	-
dar. mit Hochschulabschluss	2705	-	-	-	-	-	-	-	-	-	2705	-	-	-	-	-	-
Berufssoldaten	-	-	-	-	-	-	-	-	-	-	-	-	-	-	-	-	-
Kirchenbeamte, Geistliche	/	-	-	-	-	-	-	-	-	-	/	-	-	-	-	-	-
Selbstständige insgesamt	1254	-	-	-	-	-	-	-	-	-	-	644	1196	2849	1354	1088	-
Landwirte	644	-	-	-	-	-	-	-	-	-	-	644	-	-	-	-	-
Selbst. Handwerker	1196	-	-	-	-	-	-	-	-	-	-	-	1196	-	-	-	-
Freib. in verkamertem Ber.	2849	-	-	-	-	-	-	-	-	-	-	-	-	2849	-	-	-
Sonst. Freiberufler	1354	-	-	-	-	-	-	-	-	-	-	-	-	-	1354	-	-
Gewerbetreibende	1088	-	-	-	-	-	-	-	-	-	-	-	-	-	-	1088	-
Mithelfende	804	-	-	-	-	-	-	-	-	-	-	-	-	-	-	-	804
K.A.	787	-	-	-	-	-	-	-	-	-	-	-	-	-	-	-	-
Nie erwerbstätig gewesen	730	-	-	-	-	-	-	-	-	-	-	-	-	-	-	-	/
I N S G E S A M T	1083	824	855	1006	857	1022	1194	1507	1845	1684	2411	644	1196	2849	1354	1088	804

* TNS INFRATEST SOZIALFORSCHUNG *

Letzte/heutige Branche - Prozentuale Verteilung der Personen

Teilgesamtheit: Männer und Frauen ab 55 Jahren (ohne Heimbewohner) - D e u t s c h l a n d

	+-- ALLE +--	+----- M ä n n e r -----+						+----- F r a u e n -----+					
		Alle	55-u.	65-u.	75-u.	85 u.	65 u.	Alle	55-u.	65-u.	75-u.	85 u.	65 u.
			65 J.	75 J.	85 J.	älter	älter		65 J.	75 J.	85 J.	älter	älter
Basis hochger. (in Tsd.)	26262	12142	4976	4370	2273	523	7166	14120	4771	4764	3217	1367	9348
Basis ungewichtet	26480	11383	3537	4556	2344	946	7846	15097	4243	5059	3768	2027	10854
Letzte/heutige Branche													
Land-/Forstwirtschaft	5	4	2	4	7	8	5	5	2	5	9	11	7
Bergbau	1	2	1	2	3	4	3	0	0	0	1	0	0
Industrie, Energiewirtschaft	1	2	2	2	2	2	2	0	1	0	0	1	0
Industrie, Verarbeit. Gewerbe	22	28	26	29	31	29	30	17	13	17	20	20	19
Baugewerbe	5	9	8	10	11	5	10	1	1	1	1	1	1
Handel	12	7	7	7	6	7	7	16	15	18	16	16	17
Übriges Handwerk	6	8	8	7	8	8	7	6	5	6	7	6	6
Banken, Versicherungen	2	2	3	2	2	2	2	2	3	3	1	1	2
Sonstige Privatwirtschaft	13	11	14	10	7	6	9	15	21	14	11	9	12
Hauswirtschaft	2	0	0	0	0	-	0	3	2	3	4	7	4
Priv. Verbände, Gewerkschaften	0	0	0	0	0	1	0	1	1	1	1	0	0
Privatwirtsch. o. näh. Angabe	3	2	2	3	2	2	2	4	3	4	4	4	4
Privatwirtschaft insgesamt	73	76	74	76	79	74	77	71	67	72	75	75	74
Verbände, gemeinnützige													
Einrichtungen, Kirchen	2	1	2	1	1	1	1	3	4	2	2	1	2
Kirchen	1	1	1	1	1	1	1	2	2	2	1	1	1
Post, Bahn, Telekom, Postbank	3	4	3	4	4	7	4	2	2	2	2	3	2
Öffentlicher Dienst	17	17	19	16	15	16	15	17	20	17	13	12	15
Wirtschaftsuntern. Öff. Hand	1	1	1	1	0	1	1	1	1	1	1	0	1
Sonstiger Öff. Dienst/ ohne nähere Angabe	0	0	0	1	0	0	0	1	1	1	0	1	0
Öff. Dienst/Verbände insgesamt	24	24	26	23	21	26	23	25	30	24	19	18	22
K.A.	0	0	0	0	0	0	0	1	1	1	1	1	1
Nie erwerbstätig gewesen	2	0	0	0	0	-	0	3	2	3	5	6	4
S U M M E	100	100	100	100	100	100	100	100	100	100	100	100	100

Letzte/heutige Branche - Nettoeinkommen der Person (ZY090) (Betrag je Bezieher/in)

Teilgesamtheit: Männer und Frauen ab 55 Jahren (ohne Heimbewohner) - D e u t s c h l a n d

	ALLE	M ä n n e r						F r a u e n					
		Alle	55-u.	65-u.	75-u.	85 u.	65 u.	Alle	55-u.	65-u.	75-u.	85 u.	65 u.
			65 J.	75 J.	85 J.	älter	älter		65 J.	75 J.	85 J.	älter	älter
Basis hochger. (in Tsd.)	26262	12142	4976	4370	2273	523	7166	14120	4771	4764	3217	1367	9348
Basis ungewichtet	26480	11383	3537	4556	2344	946	7846	15097	4243	5059	3768	2027	10854
Letzte/heutige Branche													
Land-/Forstwirtschaft	877	1053	1447	933	902	909	917	765	683	713	805	811	775
Bergbau	1545	1630	1383	1579	1793	1735	1687	1128	/	1036	(1233)	/	1137
Industrie, Energiewirtschaft	1968	2198	2566	2040	1846	(1998)	1977	1262	(1049)	(1387)	(1286)	(1496)	1380
Industrie, Verarbeit. Gewerbe	1498	1831	2036	1737	1663	1653	1707	1004	1020	919	1048	1132	999
Baugewerbe	1369	1396	1542	1302	1339	1333	1316	1207	1237	1184	1235	1135	1193
Handel	1247	1968	2059	2206	1387	1456	1907	986	878	1038	989	1102	1030
Übriges Handwerk	1137	1298	1389	1181	1325	1218	1234	942	875	874	1020	1140	965
Banken, Versicherungen	2122	3032	3588	2508	2521	(2251)	2496	1315	1364	1249	1316	(1387)	1279
Sonstige Privatwirtschaft	1530	2187	2279	2295	1602	1592	2082	1101	1146	1037	1061	1215	1064
Hauswirtschaft	735	(1379)	(1420)	/	/	-	/	712	617	560	804	887	736
Priv. Verbände, Gewerkschaften	1303	1618	(1575)	/	/	/	(1656)	1140	1138	(1137)	(1122)	/	1141
Privatwirtsch. o. näh. Angabe	1019	1395	1288	1550	1239	(1471)	1471	799	875	615	897	1024	769
Privatwirtschaft insgesamt	1371	1774	1981	1722	1509	1503	1637	991	1013	946	994	1072	982
Verbände, gemeinnützige													
Einrichtungen, Kirchen	1423	2007	2382	1504	(1747)	(2292)	1600	1169	1185	1074	1300	(1153)	1151
Kirchen	1512	2394	(2453)	2361	(2437)	/	2362	1169	1223	1086	1213	(1240)	1134
Post, Bahn, Telekom, Postbank	1576	1827	2006	1733	1770	1632	1732	1186	1262	1057	1227	1274	1156
Öffentlicher Dienst	1886	2350	2670	2081	2060	2167	2081	1477	1641	1332	1385	1478	1365
Wirtschaftsuntern. öff. Hand	1980	2689	2855	(2400)	/	(3537)	2511	1400	1506	1230	(1451)	(1259)	1301
Sonstiger öff. Dienst/ ohne nähere Angabe	1477	1834	(2153)	(1597)	/	/	1619	1200	(1223)	(1179)	(1181)	(1204)	1185
Öff. Dienst/Verbände insgesamt	1784	2247	2557	1993	2005	2071	2003	1388	1512	1259	1346	1392	1302
Nie erwerbstätig gewesen	725	/	/	/	/	-	/	730	379	695	782	957	803
I N S G E S A M T	1462	1885	2129	1781	1611	1651	1718	1083	1163	1018	1050	1124	1045

Letzte/heutige Branche - Prozentuale Verteilung der Personen

Teilgesamtheit: Männer ab 55 Jahren (ohne Heimbewohner) - D e u t s c h l a n d

	+-- ALLE --+			+ V E R H E I R A T E T E +			+----- A L L E I N S T E H E N D E N A C H F A M I L I E N S T A N D -----+											
					Gesamt			Verwitwet			Geschieden/Getr.lebend			Ledig				
		Alle	55-u. 65 J.	65 u. älter	Alle	55-u. 65 J.	65 u. älter	Alle	55-u. 65 J.	65 u. älter	Alle	55-u. 65 J.	65 u. älter	Alle	55-u. 65 J.	65 u. älter		
Basis hochger. (in Tsd.)	12142			8778	3558	5220	3364	1417	1946	1067	135	933	1378	772	606	919	511	407
Basis ungewichtet	11383			8487	2666	5821	2896	871	2025	1234	99	1135	1057	476	581	605	296	309
Letzte/heutige Branche																		
Land-/Forstwirtschaft	4			4	2	5	4	3	5	5	1	5	2	2	3	5	4	7
Bergbau	2			2	1	3	2	1	3	4	1	4	1	1	1	1	1	1
Industrie, Energiewirtschaft	2			2	2	2	2	2	2	2	3	2	2	2	2	2	1	3
Industrie, Verarbeit. Gewerbe	28			29	27	31	26	24	27	28	25	28	24	24	25	25	25	25
Baugewerbe	9			9	8	10	10	9	10	10	11	10	10	9	11	9	7	10
Handel	7			7	6	7	7	7	7	7	9	7	7	7	6	7	7	6
Übriges Handwerk	8			7	8	7	8	8	8	8	10	8	9	8	9	8	7	9
Banken, Versicherungen	2			3	3	2	2	2	2	2	1	2	2	2	2	3	3	3
Sonstige Privatwirtschaft	11			11	14	8	13	16	10	7	10	7	16	17	13	14	17	12
Hauswirtschaft	0			0	0	0	0	0	0	0	-	0	0	1	0	-	-	-
Priv. Verbände, Gewerkschaften	0			0	0	0	0	1	0	1	3	0	0	-	1	0	1	-
Privatwirtsch. o. näh. Angabe	2			2	2	2	3	3	4	2	1	2	4	4	4	4	3	5
Privatwirtschaft insgesamt	76			75	73	77	77	76	77	76	74	76	77	76	77	78	75	81
Verbände, gemeinnützige Einrichtungen, Kirchen	1			1	2	1	2	2	1	1	2	1	2	2	2	2	2	2
Kirchen	1			1	1	1	1	1	1	1	-	1	1	1	1	3	1	5
Post, Bahn, Telekom, Postbank	4			4	3	4	5	4	5	7	5	7	4	3	4	4	5	2
Öffentlicher Dienst	17			18	20	16	14	16	13	15	19	14	16	16	15	11	14	7
Wirtschaftsuntern. Öff. Hand	1			1	1	1	1	1	1	1	-	1	1	0	1	1	1	0
Sonstiger Öff. Dienst/ ohne nähere Angabe	0			0	0	0	0	0	0	0	-	0	1	1	1	0	-	0
Öff. Dienst/Verbände insgesamt	24			25	27	23	23	24	22	24	26	24	23	23	23	21	24	17
K.A.	0			0	0	0	0	-	0	0	-	1	0	-	0	0	-	1
Nie erwerbstätig gewesen	0			0	-	0	0	1	0	0	-	0	0	0	-	1	1	1
S U M M E	100			100	100	100	100	100	100	100	100	100	100	100	100	100	100	100

Letzte/heutige Branche - Nettoeinkommen der Person (ZY090) (Betrag je Bezieher/in)

Teilgesamtheit: Männer ab 55 Jahren (ohne Heimbewohner) - D e u t s c h l a n d

	+-- ALLE --+			+ V E R H E I R A T E T E +			+----- A L L E I N S T E H E N D E N A C H F A M I L I E N S T A N D -----+									
		Gesamt		Alle	Verwitwet		Geschieden/Getr.lebend			Ledig						
		Alle	55-u. 65 J.		65 u. älter	Alle	55-u. 65 J.	65 u. älter	Alle	55-u. 65 J.	65 u. älter	Alle	55-u. 65 J.	65 u. älter		
Basis hochger. (in Tsd.)	12142	8778	3558	5220	3364	1417	1946	1067	135	933	1378	772	606	919	511	407
Basis ungewichtet	11383	8487	2666	5821	2896	871	2025	1234	99	1135	1057	476	581	605	296	309
Letzte/heutige Branche																
Land-/Forstwirtschaft	1053	1066	1523	915	1018	(1266)	923	1055	/	1050	1126	(1319)	(952)	908	(1222)	(677)
Bergbau	1630	1669	(1533)	1703	1522	/	1644	1752	/	1781	(995)	/	/	/	/	/
Industrie, Energiewirtschaft	2198	2310	2804	2005	1934	(1974)	1911	(2325)	/	(2175)	(1806)	(1732)	(1913)	(1687)	/	/
Industrie, Verarbeit. Gewerbe	1831	1920	2226	1741	1565	1513	1600	1740	(1589)	1759	1472	1514	1423	1472	1493	1445
Baugewerbe	1396	1473	1689	1360	1199	1204	1196	1359	(1454)	1343	1158	1207	1106	1058	(1095)	1027
Handel	1968	2207	2404	2081	1370	1266	1447	1552	/	1594	1432	1466	1382	1003	(868)	(1159)
Übriges Handwerk	1298	1332	1482	1226	1221	1174	1253	1439	/	1398	1063	979	1159	1207	(1321)	(1086)
Banken, Versicherungen	3032	3186	3672	2666	2519	(3232)	(2036)	(2158)	/	(2211)	(2281)	/	/	(2969)	/	/
Sonstige Privatwirtschaft	2187	2438	2594	2265	1628	1602	1659	1772	(1147)	1912	1635	1606	1681	1535	1670	1294
Hauswirtschaft	(1379)	(1580)	/	/	/	/	/	/	-	/	/	/	/	-	-	-
Priv. Verbände, Gewerkschaften	1618	(1444)	(1463)	(1428)	(1847)	/	/	/	/	/	/	-	/	/	/	-
Privatwirtsch. o. näh. Angabe	1395	1325	1419	1258	1499	1091	1781	(1222)	/	(1241)	1796	(1058)	(2626)	(1260)	(1161)	(1348)
Privatwirtschaft insgesamt	1774	1889	2195	1692	1477	1458	1491	1611	1510	1625	1438	1428	1449	1383	1489	1262
Verbände, gemeinnützige																
Einrichtungen, Kirchen	2007	2302	2900	1668	1486	(1495)	(1475)	(1664)	/	(1735)	(1725)	/	(1353)	(1059)	/	/
Kirchen	2394	2658	(2844)	2518	(2034)	/	(2198)	/	-	/	/	/	/	(2295)	/	(2383)
Post, Bahn, Telekom, Postbank	1827	1816	1826	1812	1849	2351	1561	1694	/	1671	1724	(2130)	(1358)	(2349)	(2663)	(1379)
Öffentlicher Dienst	2350	2415	2751	2138	2135	2415	1888	2129	(2714)	2018	2181	2505	1742	2051	2162	(1774)
Wirtschaftsuntern. Öff. Hand	2689	2820	(3099)	2489	(2362)	/	(2557)	/	-	/	/	/	/	/	/	/
Sonstiger Öff. Dienst/ ohne nähere Angabe	1834	1825	(2036)	(1675)	(1865)	/	/	/	-	/	/	/	/	/	-	/
Öff. Dienst/Verbände insgesamt	2247	2326	2654	2068	2026	2287	1820	1988	(2455)	1916	2060	2368	1665	2017	2123	1827
Nie erwerbstätig gewesen	/	/	-	/	/	/	/	/	-	/	/	/	-	/	/	/
I N S G E S A M T	1885	1994	2317	1777	1599	1653	1560	1698	1750	1691	1581	1647	1499	1510	1637	1352

Letzte/heutige Branche - Prozentuale Verteilung der Personen

Teilgesamtheit: Frauen ab 55 Jahren (ohne Heimbewohner) - D e u t s c h l a n d

	+-- ALLE --+	+ V E R H E I R A T E T E +			+----- A L L E I N S T E H E N D E N A C H F A M I L I E N S T A N D -----+											
					Gesamt			Verwitwet			Geschieden/Getr.lebend			Ledig		
		Alle	55-u. 65 J.	65 u. älter	Alle	55-u. 65 J.	65 u. älter	Alle	55-u. 65 J.	65 u. älter	Alle	55-u. 65 J.	65 u. älter	Alle	55-u. 65 J.	65 u. älter
Basis hochger. (in Tsd.)	14120	7407	3212	4195	6713	1560	5153	4364	512	3852	1460	717	743	890	331	558
Basis ungewichtet	15097	7488	2949	4539	7609	1294	6315	5059	430	4629	1613	637	976	937	227	710
Letzte/heutige Branche																
Land-/Forstwirtschaft	5	4	2	6	7	2	8	9	2	10	2	2	2	2	0	4
Bergbau	0	0	0	0	0	0	1	1	0	1	0	0	1	0	-	0
Industrie, Energiewirtschaft	0	0	0	0	1	1	1	1	1	1	0	0	1	1	1	1
Industrie, Verarbeit. Gewerbe	17	16	13	18	18	14	19	19	15	19	15	12	17	18	16	19
Baugewerbe	1	2	2	2	1	1	1	1	1	1	1	1	1	1	2	1
Handel	16	17	15	18	16	15	16	17	18	17	16	16	15	8	7	9
Übriges Handwerk	6	6	5	6	5	4	6	7	4	7	3	4	2	3	4	3
Banken, Versicherungen	2	3	3	2	2	3	2	1	3	1	3	3	4	4	5	3
Sonstige Privatwirtschaft	15	16	20	13	14	21	12	12	18	11	20	23	16	15	23	11
Hauswirtschaft	3	3	2	4	4	2	4	5	2	5	2	2	1	2	1	2
Priv. Verbände, Gewerkschaften	1	1	1	0	1	1	0	0	0	0	1	1	1	1	2	1
Privatwirtsch. o. näh. Angabe	4	4	4	5	3	3	3	3	3	3	4	4	3	3	1	4
Privatwirtschaft insgesamt	71	72	68	75	71	66	73	75	67	76	67	68	66	59	62	58
Verbände, gemeinnützige Einrichtungen, Kirchen	3	3	4	2	3	5	2	1	2	1	5	7	3	6	7	4
Kirchen	2	2	2	2	2	2	1	1	3	1	2	1	2	2	1	3
Post, Bahn, Telekom, Postbank	2	2	2	2	3	2	3	3	4	3	3	2	4	1	2	1
Öffentlicher Dienst	17	17	20	14	16	21	15	13	19	12	21	20	22	28	26	30
Wirtschaftsuntern. Öff. Hand	1	1	1	0	1	1	1	1	1	1	1	1	1	1	1	1
Sonstiger Öff. Dienst/ ohne nähere Angabe	1	0	1	0	1	1	1	0	0	0	1	1	1	1	1	1
Öff. Dienst/Verbände insgesamt	25	24	29	21	25	32	22	19	30	18	32	32	33	40	37	41
K.A.	1	1	1	1	1	0	1	1	1	1	1	-	1	1	1	0
Nie erwerbstätig gewesen	3	3	3	4	3	1	4	5	3	5	1	0	1	0	0	1
S U M M E	100	100	100	100	100	100	100	100	100	100	100	100	100	100	100	100

Letzte/heutige Branche - Nettoeinkommen der Person (ZY090) (Betrag je Bezieher/in)

Teilgesamtheit: Frauen ab 55 Jahren (ohne Heimbewohner) - D e u t s c h l a n d

	+-- ALLE --+			+ V E R H E I R A T E T E +			+----- A L L E I N S T E H E N D E N A C H F A M I L I E N S T A N D -----+									
	Alle	Gesamt		Alle	Verwitwet		Geschieden/Getr.lebend			Ledig						
		55-u. 65 J.	65 u. älter		Alle	55-u. 65 J.	65 u. älter	Alle	55-u. 65 J.	65 u. älter	Alle	55-u. 65 J.	65 u. älter			
Basis hochger. (in Tsd.)	14120	7407	3212	4195	6713	1560	5153	4364	512	3852	1460	717	743	890	331	558
Basis ungewichtet	15097	7488	2949	4539	7609	1294	6315	5059	430	4629	1613	637	976	937	227	710
Letzte/heutige Branche																
Land-/Forstwirtschaft	765	523	572	513	923	(933)	922	949	(973)	949	808	(941)	(702)	(557)	/	(554)
Bergbau	1128	(842)	/	(808)	1271	/	1296	1378	/	1429	(949)	/	(888)	/	-	/
Industrie, Energiewirtschaft	1262	762	(925)	(598)	1632	/	1763	(1680)	/	(1835)	/	/	/	/	/	/
Industrie, Verarbeit. Gewerbe	1004	692	839	623	1295	1314	1290	1353	1308	1358	1126	1298	1005	1224	1350	1165
Baugewerbe	1207	1056	1210	952	1404	(1303)	1431	1568	/	1572	(1113)	/	(1001)	(1062)	/	(1009)
Handel	986	776	739	797	1219	1134	1243	1292	1181	1307	1004	1060	948	1140	(1305)	1061
Übriges Handwerk	942	632	769	558	1263	1108	1294	1328	(1089)	1347	934	(946)	(915)	(1100)	/	(789)
Banken, Versicherungen	1315	1047	1101	992	1653	1864	1549	1786	(1989)	1728	1445	(1764)	1248	(1716)	/	(1581)
Sonstige Privatwirtschaft	1101	923	1032	801	1314	1347	1295	1374	1180	1417	1143	1272	966	1448	1715	1120
Hauswirtschaft	712	377	460	344	991	(922)	1001	1039	/	1031	(761)	(779)	(731)	(766)	/	(736)
Priv. Verbände, Gewerkschaften	1140	898	(951)	(849)	1364	(1378)	(1357)	(1556)	/	(1518)	(1247)	/	/	/	/	/
Privatwirtsch. o. näh. Angabe	799	581	840	451	1062	940	1095	1167	(768)	1211	927	(972)	876	(752)	/	(643)
Privatwirtschaft insgesamt	991	754	876	679	1234	1260	1227	1278	1220	1285	1081	1185	977	1239	1509	1070
Verbände, gemeinnützige Einrichtungen, Kirchen	1169	892	966	782	1444	1471	1421	1520	/	1533	1401	1472	1265	1412	(1474)	1349
Kirchen	1169	846	961	733	1585	(1840)	1490	1696	/	1635	(1486)	/	(1240)	(1422)	/	(1387)
Post, Bahn, Telekom, Postbank	1186	895	1107	776	1422	1465	1410	1523	(1658)	1497	1193	(1220)	1180	(1247)	/	(1143)
Öffentlicher Dienst	1477	1281	1533	1023	1690	1845	1626	1700	1691	1702	1649	1917	1419	1718	1903	1624
Wirtschaftsuntern. Öff. Hand	1400	1116	1256	(871)	1709	(2057)	1550	1730	/	(1760)	(1431)	/	/	/	/	/
Sonstiger Öff. Dienst/ ohne nähere Angabe	1200	851	(884)	(813)	1469	/	1368	(1356)	/	(1337)	/	/	/	/	/	/
Öff. Dienst/Verbände insgesamt	1388	1164	1373	947	1624	1757	1566	1654	1680	1649	1558	1770	1360	1639	1827	1540
Nie erwerbstätig gewesen	730	235	261	221	985	(664)	1012	1003	/	1023	/	/	/	/	/	/
I N S G E S A M T	1083	849	1023	726	1320	1414	1292	1335	1345	1334	1231	1368	1098	1396	1621	1263

Letzte/heutige Branche - Prozentuale Verteilung der Personen

Teilgesamtheit: Männer und Frauen ab 65 Jahren (ohne Heimbewohner) - D e u t s c h l a n d

	+-- alle +--	+- LETZTE / HEUTIGE BERUFLICHE STELLUNG ("Alle" einschl. nie erwerbstätig und K.A. zur beruflichen Stellung) -----+											
		M ä n n e r					F r a u e n						
		Alle	Arbeiter	An- gestellte	Beamte/ Ber.-Sold	Selbst- ständige	Mit- helfende	Alle	Arbeiter	An- gestellte	Beamte/ Ber.-Sold	Selbst- ständige	Mit- helfende
Basis hochger. (in Tsd.)	16515	7166	2744	2781	692	881	7	9348	3088	4765	194	379	434
Basis ungewichtet	18700	7846	3009	3040	850	877	8	10854	3703	5532	220	405	474
Letzte/heutige Branche													
Land-/Forstwirtschaft	6	5	5	2	-	20	79	7	9	1	-	24	60
Bergbau	1	3	4	2	-	-	-	0	1	0	-	-	-
Industrie, Energiewirtschaft	1	2	2	3	0	0	-	0	0	1	-	0	-
Industrie, Verarbeit. Gewerbe	23	30	39	36	1	6	-	19	32	15	-	3	2
Baugewerbe	5	10	18	6	-	8	-	1	1	2	-	1	1
Handel	13	7	4	10	0	13	-	17	14	22	-	20	10
Übriges Handwerk	7	7	11	2	-	18	-	6	10	4	-	11	10
Banken, Versicherungen	2	2	0	4	0	2	-	2	0	4	-	1	0
Sonstige Privatwirtschaft	11	9	5	7	1	31	3	12	11	13	-	37	9
Hauswirtschaft	2	0	0	0	-	-	-	4	8	2	-	1	5
Priv. Verbände, Gewerkschaften	0	0	0	1	-	-	-	0	0	1	-	0	-
Privatwirtsch. o. näh. Angabe	3	2	3	2	-	1	18	4	5	3	-	2	2
Privatwirtschaft insgesamt	75	77	91	75	2	100	100	74	90	67	-	100	98
Verbände, gemeinnützige Einrichtungen, Kirchen	2	1	0	2	1	-	-	2	1	3	0	-	-
Kirchen	1	1	0	1	5	-	-	1	1	2	1	-	0
Post, Bahn, Telekom, Postbank	3	4	2	3	26	-	-	2	2	3	12	-	0
Öffentlicher Dienst	15	15	6	18	66	-	-	15	5	22	86	-	-
Wirtschaftsuntern. Öff. Hand	1	1	0	1	1	-	-	1	0	1	-	-	-
Sonstiger Öff. Dienst/ ohne nähere Angabe	0	0	0	1	0	-	-	0	0	1	1	-	-
Öff. Dienst/Verbände insgesamt	22	23	9	25	98	-	-	22	9	32	100	-	1
K.A.	1	0	0	0	-	-	-	1	1	0	-	-	1
Nie erwerbstätig gewesen	2	0	-	-	-	-	-	4	-	-	-	-	1
S U M M E	100	100	100	100	100	100	100	100	100	100	100	100	100

Letzte/heutige Branche - Nettoeinkommen der Person (ZY090) (Betrag je Bezieher/in)

Teilgesamtheit: Männer und Frauen ab 65 Jahren (ohne Heimbewohner) - D e u t s c h l a n d

	+- alle -+-	+- LETZTE / HEUTIGE BERUFLICHE STELLUNG ("Alle" einschl. nie erwerbstätig und K.A. zur beruflichen Stellung) -----+											
		M ä n n e r					F r a u e n						
		Alle	Arbeiter	An- gestellte	Beamte/ Ber.-Sold	Selbst- ständige	Mit- helfende	Alle	Arbeiter	An- gestellte	Beamte/ Ber.-Sold	Selbst- ständige	Mit- helfende
Basis hochger. (in Tsd.)	16515	7166	2744	2781	692	881	7	9348	3088	4765	194	379	434
Basis ungewichtet	18700	7846	3009	3040	850	877	8	10854	3703	5532	220	405	474
Letzte/heutige Branche													
Land-/Forstwirtschaft	824	917	935	1352	-	807	682	775	881	879	-	637	687
Bergbau	1584	1687	1438	2154	-	-	-	1137	938	1427	-	-	-
Industrie, Energiewirtschaft	1827	1977	1462	2265	5712	4072	-	1380	933	1463	-	4040	-
Industrie, Verarbeit. Gewerbe	1390	1707	1270	2062	2644	3705	-	999	886	1140	-	1858	1178
Baugewerbe	1297	1316	1183	1660	-	1379	-	1193	814	1307	-	1479	815
Handel	1237	1907	1220	1798	2656	2729	-	1030	835	1123	-	956	838
Übriges Handwerk	1097	1234	1174	1377	-	1302	-	965	862	1051	-	1121	1162
Banken, Versicherungen	1816	2496	1183	2563	3290	2458	-	1279	768	1323	-	614	589
Sonstige Privatwirtschaft	1429	2082	1151	1785	3516	2757	1303	1064	774	1103	-	1613	1001
Hauswirtschaft	742	1266	1286	1086	-	-	-	736	731	743	-	1255	703
Priv. Verbände, Gewerkschaften	1304	1656	910	1867	-	-	-	1141	905	1168	-	1823	-
Privatwirtsch. o. näh. Angabe	995	1471	1097	2091	-	1069	2724	769	782	811	-	465	688
Privatwirtschaft insgesamt	1275	1637	1221	1971	3252	2035	1069	982	842	1112	-	1169	789
Verbände, gemeinnützige Einrichtungen, Kirchen	1288	1600	1175	1621	2380	-	-	1151	910	1211	1824	-	-
Kirchen	1494	2362	1353	1891	2698	-	-	1134	662	1178	2569	-	1028
Post, Bahn, Telekom, Postbank	1494	1732	1316	1505	1965	-	-	1156	1067	1104	1724	-	1830
Öffentlicher Dienst	1685	2081	1393	1764	2670	-	-	1365	1036	1279	2235	-	-
Wirtschaftsuntern. Öff. Hand	1825	2511	1400	2534	3672	-	-	1301	1593	1276	-	-	-
Sonstiger Öff. Dienst/ ohne nähere Angabe	1373	1619	1375	1730	2212	-	-	1185	880	1225	2747	-	-
Öff. Dienst/Verbände insgesamt	1616	2003	1363	1765	2489	-	-	1302	1008	1249	2185	-	1421
Nie erwerbstätig gewesen	800	623	-	-	-	-	-	803	-	-	-	-	995
I N S G E S A M T	1340	1718	1234	1917	2500	2035	1069	1045	856	1155	2185	1169	803

Letzte/heutige Branche - Prozentuale Verteilung der Personen

Teilgesamtheit: Männer ab 55 Jahren (ohne Heimbewohner) - D e u t s c h l a n d

	M ä n n e r - T ä t i g k e i t s n i v e a u																
	Alle +--- A r b e i t e r ---+				A n g e s t e l l t e					+Beamte,Berufssol.++		S e l b s t s t ä n d i g e				+--- M i t -	
Männer+	Ange- lernt	Fach- arbeiter	Meister Polier	Ange- lernt	Einf. Fachkr.	Mittl. Fachkr.	Gehob. Fachkr.	Hochq./ leit.	Einf./ Mittl.D.	Gehob./ Höher.D.	Land- wirte	Hand- werker	Verkam. Freib.	Sonst. Freib.	Gewerbe treib.	hel- fende	
Basis hochger. (in Tsd.)	12142	1121	2957	501	133	526	1700	1047	1303	386	883	213	314	225	147	570	10
Basis ungewichtet	11383	935	2939	530	99	462	1552	968	1285	330	906	197	290	188	122	480	10
Letzte/heutige Branche	-----																
Land-/Forstwirtschaft	4	6	4	4	4	1	1	1	1	-	-	100	2	-	1	2	58
Bergbau	2	3	3	3	2	1	2	1	2	-	-	-	-	-	-	-	-
Industrie, Energiewirtschaft	2	1	2	4	-	2	3	3	3	-	0	-	-	-	-	1	-
Industrie, Verarbeit. Gewerbe	28	40	39	35	23	20	35	35	36	0	0	0	6	1	3	11	-
Baugewerbe	9	14	18	18	2	4	4	6	7	-	-	-	19	7	6	6	-
Handel	7	6	3	4	10	12	9	10	9	0	-	-	2	1	3	28	-
Übriges Handwerk	8	6	13	20	7	5	2	2	1	-	-	-	65	-	2	7	-
Banken, Versicherungen	2	0	0	0	2	3	5	6	5	0	0	-	-	-	5	8	-
Sonstige Privatwirtschaft	11	11	5	3	21	13	10	7	11	0	1	-	6	90	80	36	28
Hauswirtschaft	0	0	0	-	-	0	0	-	0	-	-	-	-	-	-	-	-
Priv. Verbände, Gewerkschaften	0	0	0	-	0	1	1	1	1	-	-	-	-	-	-	-	-
Privatwirtsch. o. näh. Angabe	2	5	2	3	4	3	1	1	2	-	-	-	1	-	-	2	13
Privatwirtschaft insgesamt	76	92	91	93	74	65	73	73	77	1	1	100	100	100	100	100	100
Verbände, gemeinnützige Einrichtungen, Kirchen	1	1	1	0	2	4	3	2	3	-	1	-	-	-	-	-	-
Kirchen	1	0	0	-	3	1	0	1	1	0	5	-	-	-	-	-	-
Post, Bahn, Telekom, Postbank	4	1	2	2	4	4	3	2	2	54	7	-	-	-	-	-	-
Öffentlicher Dienst	17	6	6	5	13	24	19	18	16	44	85	-	-	-	-	-	-
Wirtschaftsuntern. Öff. Hand	1	-	0	0	1	1	1	3	1	-	1	-	-	-	-	-	-
Sonstiger Öff. Dienst/ ohne nähere Angabe	0	0	0	0	0	0	1	1	0	0	0	-	-	-	-	-	-
Öff. Dienst/Verbände insgesamt	24	8	9	7	24	34	27	27	23	99	99	-	-	-	-	-	-
K.A.	0	0	0	0	2	0	-	0	1	-	-	-	-	-	-	-	-
Nie erwerbstätig gewesen	0	-	-	-	-	-	-	-	-	-	-	-	-	-	-	-	-
S U M M E	100	100	100	100	100	100	100	100	100	100	100	100	100	100	100	100	100

Letzte/heutige Branche - Nettoeinkommen der Person (ZY090) (Betrag je Bezieher/in)

Teilgesamtheit: Männer ab 55 Jahren (ohne Heimbewohner) - D e u t s c h l a n d

	Männer - Tätigkeitsniveau																
	Alle Arbeiter				Angestellte					Beamte, Berufssol.		Selbstständige				Mit-	
Männer	Ange- lernt	Fach- arbeiter	Meister Polier	Ange- lernt	Einf. Fachkr.	Mittl. Fachkr.	Gehob. Fachkr.	Hochq./ leit.	Einf./ Mittl.D.	Gehob./ Höher.D.	Land- wirte	Hand- werker	Verkam. Freib.	Sonst. Freib.	Gewerbe treib.	hel- fende	
Basis hochger. (in Tsd.)	12142	1121	2957	501	133	526	1700	1047	1303	386	883	213	314	225	147	570	10
Basis ungewichtet	11383	935	2939	530	99	462	1552	968	1285	330	906	197	290	188	122	480	10
Letzte/heutige Branche	-----																
Land-/Forstwirtschaft	1053	826	986	1175	1020	883	1646	1321	1537	-	-	1068	1570	-	867	897	682
Bergbau	1630	1190	1405	1481	1623	1451	1816	2491	2680	-	-	-	-	-	-	-	-
Industrie, Energiewirtschaft	2198	1418	1644	1888	-	1706	2072	2574	3259	-	5712	-	-	-	-	2886	-
Industrie, Verarbeit. Gewerbe	1831	1135	1406	1609	1096	1477	1923	2342	2886	2630	2646	1411	1618	4603	2981	4316	-
Baugewerbe	1396	1032	1177	1395	803	1145	1626	1684	2404	-	-	-	1545	2404	912	2041	-
Handel	1968	1238	1197	1340	804	1177	1615	2045	3051	2656	-	-	977	5429	36003	1710	-
Übriges Handwerk	1298	987	1188	1380	1235	1048	1465	1273	1763	-	-	-	1483	-	518	1630	-
Banken, Versicherungen	3032	924	1317	1204	1493	1862	2234	2755	4702	1767	4375	-	-	-	3485	3497	-
Sonstige Privatwirtschaft	2187	1012	1242	1286	1037	1267	1754	2240	2819	4393	4620	-	1753	4624	2106	1735	940
Hauswirtschaft	1379	770	1276	-	-	1337	1654	-	2666	-	-	-	-	-	-	-	-
Priv. Verbände, Gewerkschaften	1618	982	1180	-	1297	1539	1566	1868	2126	-	-	-	-	-	-	-	-
Privatwirtsch. o. näh. Angabe	1395	927	1182	1490	924	989	1511	1637	3482	-	-	-	1341	-	-	1174	2724
Privatwirtschaft insgesamt	1774	1072	1293	1483	1063	1311	1840	2226	2947	3372	4022	1069	1508	4473	3212	2124	1028
Verbände, gemeinnützige Einrichtungen, Kirchen	2007	949	1269	1396	1077	1392	1746	2017	3571	-	2380	-	-	-	-	-	-
Kirchen	2394	561	1516	-	1019	1217	1648	2893	2193	1777	2860	-	-	-	-	-	-
Post, Bahn, Telekom, Postbank	1827	1194	1330	1602	1880	1267	1478	1625	2085	1796	3072	-	-	-	-	-	-
Öffentlicher Dienst	2350	1292	1438	1651	1378	1576	1753	2130	2990	2000	3036	-	-	-	-	-	-
Wirtschaftsuntern. Öff. Hand	2689	-	1396	1689	259	2108	1908	2711	3860	-	4303	-	-	-	-	-	-
Sonstiger Öff. Dienst/ ohne nähere Angabe	1834	1817	1208	1015	1371	1736	1873	1850	2461	2929	2341	-	-	-	-	-	-
Öff. Dienst/Verbände insgesamt	2247	1229	1396	1606	1352	1526	1736	2160	3007	1892	3030	-	-	-	-	-	-
Nie erwerbstätig gewesen	588	-	-	-	-	-	-	-	-	-	-	-	-	-	-	-	-
I N S G E S A M T	1885	1083	1302	1491	1136	1383	1812	2205	2954	1906	3041	1069	1508	4473	3212	2124	1028

Letzte/heutige Branche - Prozentuale Verteilung der Personen

Teilgesamtheit: Frauen ab 55 Jahren (ohne Heimbewohner) - D e u t s c h l a n d

	Frauen - Tätigkeitsniveau																
	Alle Arbeiter				Angestellte					Beamte, Berufssol.		Selbstständige				Mit-	
Frauen	Ange- lernt	Fach- arbeiter	Meister Polier	Ange- lernt	Einf. Fachkr.	Mittl. Fachkr.	Gehob. Fachkr.	Hochq./ leit.	Einf./ Mittl.D.	Gehob./ Höher.D.	Land- wirte	Hand- werker	Verkam. Freib.	Sonst. Freib.	Gewerbe treib.	hel- fende	
Basis hochger. (in Tsd.)	14120	2762	1496	37	714	2477	3239	768	370	83	395	107	58	66	105	308	481
Basis ungewichtet	15097	2883	1883	51	690	2565	3509	837	422	86	364	103	66	67	100	306	517
Letzte/heutige Branche	-----																
Land-/Forstwirtschaft	5	7	6	10	2	1	1	1	-	-	-	99	1	-	-	0	58
Bergbau	0	1	1	-	0	0	0	0	0	-	-	-	-	-	-	-	-
Industrie, Energiewirtschaft	0	0	0	-	0	0	1	1	3	-	-	-	-	-	-	0	-
Industrie, Verarbeit. Gewerbe	17	33	24	34	13	13	15	14	12	-	-	-	1	-	-	6	2
Baugewerbe	1	1	1	-	2	2	2	3	2	-	-	-	5	2	0	2	1
Handel	16	10	24	4	18	28	17	12	9	-	-	-	9	-	1	34	9
Übriges Handwerk	6	4	19	22	5	5	2	3	2	-	-	-	69	-	1	8	10
Banken, Versicherungen	2	0	1	4	2	4	5	5	2	1	-	-	-	-	2	3	0
Sonstige Privatwirtschaft	15	15	10	7	18	15	15	15	21	-	0	-	12	98	94	43	10
Hauswirtschaft	3	10	2	4	8	2	0	0	-	-	-	1	1	-	-	1	6
Priv. Verbände, Gewerkschaften	1	0	0	-	0	1	1	1	1	-	-	-	-	-	1	0	-
Privatwirtsch. o. näh. Angabe	4	6	4	4	9	4	1	1	1	-	-	-	2	-	1	3	2
Privatwirtschaft insgesamt	71	88	91	89	79	75	61	57	52	1	0	100	100	100	100	100	98
Verbände, gemeinnützige Einrichtungen, Kirchen	3	2	1	2	3	3	5	4	7	0	-	-	-	-	-	-	-
Kirchen	2	1	0	-	3	2	3	3	3	-	2	-	-	-	-	-	0
Post, Bahn, Telekom, Postbank	2	2	3	-	2	2	3	2	1	49	1	-	-	-	-	-	0
Öffentlicher Dienst	17	6	4	9	10	15	27	32	36	45	97	-	-	-	-	-	-
Wirtschaftsuntern. Öff. Hand	1	0	0	-	1	1	2	1	1	1	-	-	-	-	-	-	-
Sonstiger Öff. Dienst/ ohne nähere Angabe	1	0	0	-	0	1	1	1	0	4	-	-	-	-	-	-	-
Öff. Dienst/Verbände insgesamt	25	11	8	11	20	24	39	43	48	99	100	-	-	-	-	-	1
K.A.	1	1	0	-	1	0	0	0	0	-	-	-	-	-	-	-	1
Nie erwerbstätig gewesen	3	-	-	-	-	-	-	-	-	-	-	-	-	-	-	-	1
S U M M E	100	100	100	100	100	100	100	100	100	100	100	100	100	100	100	100	100

Letzte/heutige Branche - Nettoeinkommen der Person (ZY090) (Betrag je Bezieher/in)

Teilgesamtheit: Frauen ab 55 Jahren (ohne Heimbewohner) - D e u t s c h l a n d

	Frauen - Tätigkeitsniveau																
	Alle Arbeiter				Angestellte					Beamte, Berufssol.		Selbstständige				Mit-	
Frauen	Ange- lernt	Fach- arbeiter	Meister Polier	Ange- lernt	Einf. Fachkr.	Mittl. Fachkr.	Gehob. Fachkr.	Hochq./ leit.	Einf./ Mittl.D.	Gehob./ Höher.D.	Land- wirte	Hand- werker	Verkam. Freib.	Sonst. Freib.	Gewerbe treib.	hel- fende	
Basis hochger. (in Tsd.)	14120	2762	1496	37	714	2477	3239	768	370	83	395	107	58	66	105	308	481
Basis ungewichtet	15097	2883	1883	51	690	2565	3509	837	422	86	364	103	66	67	100	306	517
Letzte/heutige Branche	-----																
Land-/Forstwirtschaft	765	840	855	1152	625	820	940	1269	-	-	-	642	1032	-	-	404	695
Bergbau	1128	904	978	-	971	1047	1338	1477	3499	-	-	-	-	-	-	-	-
Industrie, Energiewirtschaft	1262	933	1001	-	849	768	1335	2269	1731	-	-	-	-	-	-	4040	-
Industrie, Verarbeit. Gewerbe	1004	873	880	1023	997	922	1191	1542	1878	-	-	-	700	-	-	1331	1009
Baugewerbe	1207	867	787	-	1137	972	1203	1833	1859	-	-	-	1353	777	1401	2283	1209
Handel	986	793	816	733	797	1120	1028	1299	1302	-	-	-	1317	-	2	862	858
Übriges Handwerk	942	802	825	1180	843	915	1058	1493	1496	-	-	-	1220	-	6113	945	1104
Banken, Versicherungen	1315	693	831	125	1194	1169	1382	1621	2065	1942	-	-	-	-	2091	1094	477
Sonstige Privatwirtschaft	1101	738	825	361	876	887	1122	1557	2229	-	7879	-	831	2884	1278	1254	989
Hauswirtschaft	712	731	511	1808	640	717	930	1209	-	-	-	876	2413	-	-	570	679
Priv. Verbände, Gewerkschaften	1140	730	1141	-	896	1019	1402	1277	1334	-	-	-	-	-	1823	28	-
Privatwirtsch. o. näh. Angabe	799	710	799	-	668	973	1100	1274	724	-	-	-	-	-	-	557	674
Privatwirtschaft insgesamt	991	808	833	1012	837	999	1135	1506	1894	1942	7879	644	1196	2849	1354	1088	792
Verbände, gemeinnützige Einrichtungen, Kirchen	1169	918	900	1286	933	1099	1204	1497	1744	1824	-	-	-	-	-	-	-
Kirchen	1169	787	617	-	633	1030	1185	1448	2079	-	3146	-	-	-	-	-	1028
Post, Bahn, Telekom, Postbank	1186	1029	1235	-	805	1045	1148	1379	1754	1454	2325	-	-	-	-	-	1830
Öffentlicher Dienst	1477	1006	1042	845	1032	1097	1323	1534	1685	1933	2395	-	-	-	-	-	-
Wirtschaftsuntern. Öff. Hand	1400	1405	1415	-	1190	1306	1183	1389	4482	1985	-	-	-	-	-	-	-
Sonstiger Öff. Dienst/ ohne nähere Angabe	1200	770	980	-	727	1039	1381	1497	1602	1747	-	-	-	-	-	-	-
Öff. Dienst/Verbände insgesamt	1388	970	1086	951	944	1096	1283	1513	1797	1681	2406	-	-	-	-	-	1421
Nie erwerbstätig gewesen	730	-	-	-	-	-	-	-	-	-	-	-	-	-	-	-	793
I N S G E S A M T	1083	824	855	1006	857	1022	1194	1507	1845	1684	2411	644	1196	2849	1354	1088	804

Zukünftige Rente / Pension - Prozentuale Verteilung der Personen

Teilgesamtheit: Männer und Frauen von 55 bis unter 65 Jahren (ohne Bezieher einer heutigen GRV, BV, AdL oder BSV/ ohne Heimbewohner) - D e u t s c h l a n d

	+-- ALLE +--	+----- M ä n n e r -----+						+----- F r a u e n -----+					
		Alle	55-u.	65-u.	75-u.	85 u.	65 u.	Alle	55-u.	65-u.	75-u.	85 u.	65 u.
			65 J.	75 J.	85 J.	älter	älter		65 J.	75 J.	85 J.	älter	älter
Basis hochger. (in Tsd.)	7517	3831	3831	-	-	-	-	3686	3686	-	-	-	-
Basis ungewichtet	5832	2676	2676	-	-	-	-	3156	3156	-	-	-	-
Zukünftige Rente/Pension													
GRV-Rente	88	87	87	-	-	-	-	89	89	-	-	-	-
Betriebliche Altersversorgung	14	21	21	-	-	-	-	7	7	-	-	-	-
Zusatzversorgung im ÖD	16	14	14	-	-	-	-	19	19	-	-	-	-
Beamtenpension	8	11	11	-	-	-	-	6	6	-	-	-	-
Landwirt. Altersrente	1	2	2	-	-	-	-	1	1	-	-	-	-
Berufsständische Versorgung	2	3	3	-	-	-	-	1	1	-	-	-	-
Priv. Versicherung	25	30	30	-	-	-	-	19	19	-	-	-	-
Auslandsrente	1	1	1	-	-	-	-	1	1	-	-	-	-
Riester-Rente	8	9	9	-	-	-	-	7	7	-	-	-	-
Sonst. Rente	1	0	0	-	-	-	-	1	1	-	-	-	-
S U M M E	164	178	178	-	-	-	-	150	150	-	-	-	-

Zukünftige Rente / Pension - Nettoeinkommen der Person (ZY090) (Betrag je Bezieher/in)

Teilgesamtheit: Männer und Frauen von 55 bis unter 65 Jahren (ohne Bezieher einer heutigen GRV, BV, AdL oder BSV/ ohne Heimbewohner) - D e u t s c h l a n d

	+-- ALLE +--	+----- M ä n n e r -----+						+----- F r a u e n -----+					
		Alle	55-u.	65-u.	75-u.	85 u.	65 u.	Alle	55-u.	65-u.	75-u.	85 u.	65 u.
			65 J.	75 J.	85 J.	älter	älter		65 J.	75 J.	85 J.	älter	älter
Basis hochger. (in Tsd.)	7517	3831	3831	-	-	-	-	3686	3686	-	-	-	-
Basis ungewichtet	5832	2676	2676	-	-	-	-	3156	3156	-	-	-	-
Zukünftige Rente/Pension													
GRV-Rente	1580	2104	2104	-	-	-	-	1047	1047	-	-	-	-
Betriebliche Altersversorgung	2632	2998	2998	-	-	-	-	1513	1513	-	-	-	-
Zusatzversorgung im ÖD	2002	2611	2611	-	-	-	-	1527	1527	-	-	-	-
Beamtenpension	3022	3222	3222	-	-	-	-	2619	2619	-	-	-	-
Landwirt. Altersrente	1889	2440	2440	-	-	-	-	745	745	-	-	-	-
Berufsständische Versorgung	5297	5848	5848	-	-	-	-	3582	3582	-	-	-	-
Priv. Versicherung	2347	2828	2828	-	-	-	-	1570	1570	-	-	-	-
Auslandsrente	1720	2244	2244	-	-	-	-	988	988	-	-	-	-
Riester-Rente	2299	2862	2862	-	-	-	-	1555	1555	-	-	-	-
Sonst. Rente	1879	3281	3281	-	-	-	-	1341	1341	-	-	-	-
I N S G E S A M T	1746	2310	2310	-	-	-	-	1132	1132	-	-	-	-

Zukünftige Rente / Pension - Prozentuale Verteilung der Personen

Teilgesamtheit: Männer von 55 bis unter 65 Jahren (ohne Bezieher einer heutigen GRV, BV, AdL oder BSV/ ohne Heimbewohner) - D e u t s c h l a n d

	+-- ALLE +--			+ V E R H E I R A T E T E +			+----- A L L E I N S T E H E N D E N A C H F A M I L I E N S T A N D -----+											
		+-----+-----+-----+			+-----+-----+-----+			+-----+-----+-----+			+-----+-----+-----+			+-----+-----+-----+				
		Alle	55-u. 65 J.	65 u. älter	Alle	55-u. 65 J.	65 u. älter	Gesamt	Verwitwet		Geschieden/Getr.lebend			Ledig				
Basis hochger. (in Tsd.)	3831			2746	2746	-	1085	1085	-	87	87	-	600	600	-	398	398	-
Basis ungewichtet	2676			2018	2018	-	658	658	-	63	63	-	372	372	-	223	223	-
Zukünftige Rente/Pension																		

GRV-Rente	87			86	86	-	89	89	-	86	86	-	90	90	-	88	88	-
Betriebliche Altersversorgung	21			23	23	-	16	16	-	31	31	-	13	13	-	16	16	-
Zusatzversorgung im ÖD	14			13	13	-	15	15	-	12	12	-	16	16	-	15	15	-
Beamtenpension	11			12	12	-	7	7	-	10	10	-	7	7	-	8	8	-
Landwirt. Altersrente	2			1	1	-	2	2	-	-	-	-	1	1	-	4	4	-
Berufsständische Versorgung	3			3	3	-	3	3	-	2	2	-	4	4	-	2	2	-
Priv. Versicherung	30			33	33	-	23	23	-	25	25	-	21	21	-	27	27	-
Auslandsrente	1			1	1	-	1	1	-	1	1	-	2	2	-	-	-	-
Riester-Rente	9			10	10	-	7	7	-	6	6	-	5	5	-	9	9	-
Sonst. Rente	0			0	0	-	1	1	-	-	-	-	1	1	-	-	-	-
S U M M E	178			183	183	-	164	164	-	173	173	-	159	159	-	169	169	-

Zukünftige Rente / Pension - Nettoeinkommen der Person (ZY090) (Betrag je Bezieher/in)

Teilgesamtheit: Männer von 55 bis unter 65 Jahren (ohne Bezieher einer heutigen GRV, BV, AdL oder BSV/ ohne Heimbewohner) - D e u t s c h l a n d

	+--- ALLE ---+ + V E R H E I R A T E T E + +----- A L L E I N S T E H E N D E N A C H F A M I L I E N S T A N D -----+																
	+----- Gesamt -----++----- Verwitwet-----++ Geschieden/Getr.lebend++----- Ledig -----+																
	Alle			55-u. 65 u. älter			Alle			55-u. 65 u. älter			Alle			55-u. 65 u. älter	
Basis hochger. (in Tsd.)	3831	2746	2746	-	1085	1085	-	87	87	-	600	600	-	398	398	-	
Basis ungewichtet	2676	2018	2018	-	658	658	-	63	63	-	372	372	-	223	223	-	
Zukünftige Rente/Pension																	

GRV-Rente	2104	2302	2302	-	1623	1623	-	1712	1712	-	1642	1642	-	1574	1574	-	
Betriebliche Altersversorgung	2998	3211	3211	-	2200	2200	-	1967	1967	-	1985	1985	-	2558	2558	-	
Zusatzversorgung im ÖD	2611	2680	2680	-	2458	2458	-	3209	3209	-	2570	2570	-	2138	2138	-	
Beamtenpension	3222	3269	3269	-	3025	3025	-	2498	2498	-	2747	2747	-	3544	3544	-	
Landwirt. Altersrente	2440	2789	2789	-	1787	1787	-	-	-	-	3462	3462	-	1445	1445	-	
Berufsständische Versorgung	5848	6254	6254	-	4710	4710	-	11640	11640	-	4238	4238	-	4807	4807	-	
Priv. Versicherung	2828	2947	2947	-	2401	2401	-	2042	2042	-	2438	2438	-	2431	2431	-	
Auslandsrente	2244	2541	2541	-	1336	1336	-	2039	2039	-	1283	1283	-	-	-	-	
Riester-Rente	2862	3086	3086	-	2011	2011	-	1736	1736	-	1972	1972	-	2086	2086	-	
Sonst. Rente	3281	3942	3942	-	2591	2591	-	-	-	-	2591	2591	-	-	-	-	
I N S G E S A M T	2310	2525	2525	-	1759	1759	-	1950	1950	-	1741	1741	-	1747	1747	-	

Zukünftige Rente / Pension - Prozentuale Verteilung der Personen

Teilgesamtheit: Frauen von 55 bis unter 65 Jahren (ohne Bezieher einer heutigen GRV, BV, AdL oder BSV/ ohne Heimbewohner) - D e u t s c h l a n d

	+-- ALLE +--	+ V E R H E I R A T E T E +			+----- A L L E I N S T E H E N D E N A C H F A M I L I E N S T A N D -----+											
		+-----+-----+-----+			+-----+-----+-----+			+-----+-----+-----+			+-----+-----+-----+			+-----+-----+-----+		
		Alle	55-u. 65 J.	65 u. älter	Alle	55-u. 65 J.	65 u. älter	Alle	55-u. 65 J.	65 u. älter	Alle	55-u. 65 J.	65 u. älter	Alle	55-u. 65 J.	65 u. älter
Basis hochger. (in Tsd.)	3686	2508	2508	-	1179	1179	-	362	362	-	562	562	-	254	254	-
Basis ungewichtet	3156	2192	2192	-	964	964	-	295	295	-	503	503	-	166	166	-
Zukünftige Rente/Pension																

GRV-Rente	89	86	86	-	93	93	-	91	91	-	96	96	-	89	89	-
Betriebliche Altersversorgung	7	6	6	-	10	10	-	6	6	-	12	12	-	13	13	-
Zusatzversorgung im ÖD	19	18	18	-	21	21	-	17	17	-	23	23	-	21	21	-
Beamtenpension	6	6	6	-	5	5	-	4	4	-	4	4	-	9	9	-
Landwirt. Altersrente	1	1	1	-	0	0	-	0	0	-	1	1	-	-	-	-
Berufsständische Versorgung	1	1	1	-	1	1	-	-	-	-	1	1	-	3	3	-
Priv. Versicherung	19	16	16	-	25	25	-	21	21	-	24	24	-	36	36	-
Auslandsrente	1	1	1	-	1	1	-	1	1	-	2	2	-	1	1	-
Riester-Rente	7	6	6	-	9	9	-	7	7	-	9	9	-	10	10	-
Sonst. Rente	1	1	1	-	1	1	-	2	2	-	0	0	-	-	-	-
S U M M E	150	142	142	-	167	167	-	149	149	-	172	172	-	184	184	-

Zukünftige Rente / Pension - Nettoeinkommen der Person (ZY090) (Betrag je Bezieher/in)

Teilgesamtheit: Frauen von 55 bis unter 65 Jahren (ohne Bezieher einer heutigen GRV, BV, AdL oder BSV/ ohne Heimbewohner) - D e u t s c h l a n d

	+--- ALLE ---+ + V E R H E I R A T E T E + +----- A L L E I N S T E H E N D E N A C H F A M I L I E N S T A N D -----+																
	+----- Gesamt -----++----- Verwitwet-----++ Geschieden/Getr.lebend++----- Ledig -----+																
	+-----+ +-----+ +-----+ +-----+ +-----+ +-----+ +-----+ +-----+ +-----+ +-----+ +-----+ +-----+ +-----+ +-----+			+-----+ +-----+ +-----+ +-----+ +-----+ +-----+ +-----+ +-----+ +-----+ +-----+ +-----+ +-----+ +-----+			+-----+ +-----+ +-----+ +-----+ +-----+ +-----+ +-----+ +-----+ +-----+ +-----+ +-----+ +-----+ +-----+			+-----+ +-----+ +-----+ +-----+ +-----+ +-----+ +-----+ +-----+ +-----+ +-----+ +-----+ +-----+							
	Alle	55-u. 65 J.	65 u. älter		Alle	55-u. 65 J.	65 u. älter	Alle	55-u. 65 J.	65 u. älter	Alle	55-u. 65 J.	65 u. älter	Alle	55-u. 65 J.	65 u. älter	
Basis hochger. (in Tsd.)	3686		2508	2508	-	1179	1179	-	362	362	-	562	562	-	254	254	-
Basis ungewichtet	3156		2192	2192	-	964	964	-	295	295	-	503	503	-	166	166	-
Zukünftige Rente/Pension																	

GRV-Rente	1047		857	857	-	1422	1422	-	1293	1293	-	1392	1392	-	1678	1678	-
Betriebliche Altersversorgung	1513		1318	1318	-	1734	1734	-	1742	1742	-	1900	1900	-	1409	1409	-
Zusatzversorgung im ÖD	1527		1365	1365	-	1817	1817	-	1690	1690	-	1803	1803	-	1990	1990	-
Beamtenpension	2619		2576	2576	-	2715	2715	-	2712	2712	-	2698	2698	-	2733	2733	-
Landwirt. Altersrente	745		745	745	-	746	746	-	969	969	-	644	644	-	-	-	-
Berufsständische Versorgung	3582		3882	3882	-	3034	3034	-	-	-	-	3264	3264	-	2837	2837	-
Priv. Versicherung	1570		1321	1321	-	1908	1908	-	1663	1663	-	1817	1817	-	2234	2234	-
Auslandsrente	988		868	868	-	1156	1156	-	677	677	-	1272	1272	-	1758	1758	-
Riester-Rente	1555		1363	1363	-	1859	1859	-	2011	2011	-	1711	1711	-	2015	2015	-
Sonst. Rente	1341		1047	1047	-	2421	2421	-	2396	2396	-	2818	2818	-	-	-	-
I N S G E S A M T	1132		962	962	-	1476	1476	-	1333	1333	-	1429	1429	-	1775	1775	-

Zukünftige Rente / Pension - Prozentuale Verteilung der Personen

Teilgesamtheit: Männer von 55 bis unter 65 Jahren (ohne Bezieher einer heutigen GRV, BV, AdL oder BSV/ ohne Heimbewohner) - D e u t s c h l a n d

	M ä n n e r - T ä t i g k e i t s n i v e a u																	
	Alle Männer	A r b e i t e r				A n g e s t e l l t e					B e a m t e , B e r u f s s o l .		S e l b s t s t ä n d i g e				Mit- h e l - f e n d e	
	Ange- lernt	Fach- arbeiter	Meister Polier		Ange- lernt	Einf. Fachkr.	Mittl. Fachkr.	Gehob. Fachkr.	Hochq./ leit.		Einf./ Mittl.D.	Gehob./ Höher.D.	Land- wirte	Hand- werker	Verkam. Freib.	Sonst. Freib.	Gewerbe treib.	
Basis hochger. (in Tsd.)	3831	357	858	96	62	181	567	320	401		58	358	46	92	83	73	248	-
Basis ungewichtet	2676	224	684	76	37	131	385	218	273		37	223	32	65	56	47	170	-
Zukünftige Rente/Pension																		
GRV-Rente	87	96	100	100	95	99	98	96	92		25	20	34	100	44	86	93	-
Betriebliche Altersversorgung	21	14	20	18	6	13	37	40	36		-	1	-	12	3	10	13	-
Zusatzversorgung im ÖD	14	2	7	10	14	39	26	29	29		-	2	-	-	10	4	1	-
Beamtenpension	11	-	-	-	-	-	0	1	-		100	99	-	-	-	-	-	-
Landwirt. Altersrente	2	2	0	2	4	-	0	0	-		-	-	94	-	-	-	1	-
Berufsständische Versorgung	3	-	-	-	-	-	1	4	9		-	-	-	-	80	-	-	-
Priv. Versicherung	30	8	23	29	19	18	28	38	46		34	30	32	54	46	42	49	-
Auslandsrente	1	4	1	1	4	2	1	1	2		-	-	-	1	-	6	2	-
Riester-Rente	9	4	8	12	4	6	8	11	13		13	16	3	4	10	16	6	-
Sonst. Rente	0	-	0	-	-	-	1	1	-		-	-	-	-	5	-	0	-
S U M M E	178	130	159	173	146	177	200	220	226		172	168	163	170	197	163	165	-

Zukünftige Rente / Pension - Nettoeinkommen der Person (ZY090) (Betrag je Bezieher/in)

EUR/MONAT

Teilgesamtheit: Männer von 55 bis unter 65 Jahren (ohne Bezieher einer heutigen GRV, BV, AdL oder BSV/ ohne Heimbewohner) - D e u t s c h l a n d

	Männer - Tätigkeitsniveau																
	Alle Arbeiter				Angestellte					Beamte, Berufssol.		Selbstständige				Mit-	
Männer	Ange- lernt	Fach- arbeiter	Meister Polier	Ange- lernt	Einf. Fachkr.	Mittl. Fachkr.	Gehob. Fachkr.	Hochq./ leit.	Einf./ Mittl.D.	Gehob./ Höher.D.	Land- wirte	Hand- werker	Verkam. Freib.	Sonst. Freib.	Gewerbe treib.	hel- fende	
Basis hochger. (in Tsd.)	3831	357	858	96	62	181	567	320	401	58	358	46	92	83	73	248	-
Basis ungewichtet	2676	224	684	76	37	131	385	218	273	37	223	32	65	56	47	170	-
Zukünftige Rente/Pension																	
GRV-Rente	2104	1082	1479	1852	1014	1553	2204	2881	3710	2162	3292	1433	1914	4278	2311	2309	-
Betriebliche Altersversorgung	2998	1324	1987	2841	1522	1897	2704	3595	4479	-	5553	-	2731	6571	3373	4083	-
Zusatzversorgung im ÖD	2611	1184	1547	2272	1593	1778	2178	2774	4041	-	3813	-	-	5646	3772	0	-
Beamtenpension	3222	-	-	-	-	-	3152	3115	-	2263	3380	-	-	-	-	-	-
Landwirt. Altersrente	2440	1193	2161	1621	1133	-	2500	5104	-	-	-	2179	-	-	-	17504	-
Berufsständische Versorgung	5848	-	-	-	-	-	3962	3840	7826	-	-	-	-	5266	-	-	-
Priv. Versicherung	2828	1112	1767	2338	1496	1543	2526	3200	4107	2204	3453	2532	2163	5406	3393	2515	-
Auslandsrente	2244	1008	1281	2480	0	1996	1567	4009	7052	-	-	-	911	-	901	1504	-
Riester-Rente	2862	1343	1604	1822	2041	1722	2088	3311	4659	2129	3413	493	1275	9481	2277	2010	-
Sonst. Rente	3281	-	410	-	-	-	2631	3941	-	-	-	-	-	4195	-	3535	-
I N S G E S A M T	2310	1083	1479	1852	1014	1553	2219	2924	4004	2263	3368	2097	1914	5127	2338	2440	-

Zukünftige Rente / Pension - Prozentuale Verteilung der Personen

Teilgesamtheit: Frauen von 55 bis unter 65 Jahren (ohne Bezieher einer heutigen GRV, BV, AdL oder BSV/ ohne Heimbewohner) - D e u t s c h l a n d

	Frauen - Tätigkeitsniveau																	
	Alle Frauen	Arbeiter				Angestellte					Beamte, Berufssol.		Selbstständige				Mit-	
		Ange-lernt	Fach-arbeiter	Meister-Polier	Ange-lernt	Einf.-Fachkr.	Mittl.-Fachkr.	Gehob.-Fachkr.	Hochq./leit.		Einf./Mittl.D.	Gehob./Höher.D.	Land-wirte	Hand-werker	Verkam.-Freib.	Sonst.-Freib.	Gewerbe-treib.	hel-fende
Basis hochger. (in Tsd.)	3686	534	366	5	166	685	911	232	140	27	194	15	17	28	59	123	36	
Basis ungewichtet	3156	415	381	7	121	579	802	202	121	21	149	12	18	28	46	109	32	
Zukünftige Rente/Pension																		
GRV-Rente	89	97	96	100	94	96	98	99	91	31	23	47	100	58	94	92	75	
Betriebliche Altersversorgung	7	5	4	-	4	6	11	13	15	-	-	-	9	-	6	7	7	
Zusatzversorgung im ÖD	19	8	4	-	11	20	35	35	42	-	2	-	-	13	7	0	-	
Beamtenpension	6	-	-	-	-	-	-	0	-	80	95	-	-	-	-	-	-	
Landwirt. Altersrente	1	1	-	-	-	1	0	-	-	-	-	91	-	-	-	-	13	
Berufsständische Versorgung	1	-	-	-	-	-	0	0	7	-	-	-	-	81	3	1	-	
Priv. Versicherung	19	6	14	32	13	17	23	35	30	2	26	24	44	45	46	31	20	
Auslandsrente	1	2	1	-	2	1	1	0	-	-	-	-	-	-	3	1	-	
Riester-Rente	7	4	6	-	4	6	10	14	7	15	15	-	-	4	4	1	3	
Sonst. Rente	1	1	0	-	1	1	1	3	1	-	-	-	-	-	5	2	-	
S U M M E	150	123	126	132	129	147	181	200	193	128	161	162	153	202	168	135	119	

Zukünftige Rente / Pension - Nettoeinkommen der Person (ZY090) (Betrag je Bezieher/in)

EUR/MONAT

Teilgesamtheit: Frauen von 55 bis unter 65 Jahren (ohne Bezieher einer heutigen GRV, BV, AdL oder BSV/ ohne Heimbewohner) - D e u t s c h l a n d

	Frauen - Tätigkeitsniveau																			
	Alle Frauen				Arbeiter						Angestellte				Beamte, Berufssol.		Selbstständige			
	Alle	Ange- lernt	Fach- arbeiter	Meister Polier	Ange- lernt	Einf. Fachkr.	Mittl. Fachkr.	Gehob. Fachkr.	Hochq./ leit.	Einf./ Mittl.D.	Gehob./ Höher.D.	Land- wirte	Hand- werker	Verkam. Freib.	Sonst. Freib.	Gewerbe treib.	hel- fende			
Basis hochger. (in Tsd.)	3686	534	366	5	166	685	911	232	140	27	194	15	17	28	59	123	36			
Basis ungewichtet	3156	415	381	7	121	579	802	202	121	21	149	12	18	28	46	109	32			
Zukünftige Rente/Pension																				
GRV-Rente	1047	724	677	596	701	840	1192	1573	2160	1295	2712	353	1708	2819	1349	1053	686			
Betriebliche Altersversorgung	1513	998	1223	-	1146	1359	1560	1805	2470	-	-	-	3578	-	1144	793	788			
Zusatzversorgung im ÖD	1527	1114	1231	-	1006	1175	1465	1758	2542	-	3021	-	-	3988	3129	86	-			
Beamtenpension	2619	-	-	-	-	-	-	2977	-	1911	2699	-	-	-	-	-	-			
Landwirt. Altersrente	745	463	-	-	-	881	749	-	-	-	-	666	-	-	-	-	999			
Berufsständische Versorgung	3582	-	-	-	-	-	1774	2544	5473	-	-	-	-	2983	3423	2017	-			
Priv. Versicherung	1570	1000	869	806	578	1175	1388	1758	2789	1162	2884	372	2223	3903	1661	1834	538			
Auslandsrente	988	682	805	-	570	705	1807	1096	-	-	-	-	-	-	1179	1758	-			
Riester-Rente	1555	795	995	-	554	1219	1530	1794	3101	2274	2330	-	-	4946	1755	1234	0			
Sonst. Rente	1341	982	1864	-	499	699	1345	2028	3410	-	-	-	-	-	1251	529	-			
I N S G E S A M T	1132	721	675	596	701	836	1192	1573	2343	1684	2632	605	1708	2903	1331	1083	657			

Versicherungsjahre der GRV-Rentner (ohne reine KLG) - Prozentuale Verteilung der Personen

Teilgesamtheit: Männer und Frauen ab 55 Jahren (ohne Heimbewohner) - D e u t s c h l a n d

	+-- ALLE +--	+----- M ä n n e r -----+						+----- F r a u e n -----+					
		Alle	55-u.	65-u.	75-u.	85 u.	65 u.	Alle	55-u.	65-u.	75-u.	85 u.	65 u.
			65 J.	75 J.	85 J.	älter	älter		65 J.	75 J.	85 J.	älter	älter
Basis hochger. (in Tsd.)	26262	12142	4976	4370	2273	523	7166	14120	4771	4764	3217	1367	9348
Basis ungewichtet	26480	11383	3537	4556	2344	946	7846	15097	4243	5059	3768	2027	10854
Versicherungsjahre von GRV-Rentner/innen													
Mit eigener GRV-Rente und Angabe zu Versicherungsjahren													
Basis hochger. (in Tsd.)	15333	7051	893	3791	1965	401	6158	8283	930	3932	2534	887	7353
(in %)	58	58	18	87	86	77	86	59	19	83	79	65	79
Basis ungewichtet	17025	7404	678	3931	2040	755	6726	9621	938	4297	3048	1338	8683

1 - u. 5 Jahre	0	-	-	-	-	-	-	0	-	0	-	0	0
5 - u. 15 Jahre	12	4	1	4	4	4	4	19	3	19	25	23	21
15 - u. 25 Jahre	11	4	4	4	4	6	4	17	14	16	19	24	18
25 - u. 35 Jahre	12	7	16	6	6	6	6	16	21	15	16	18	16
35 - u. 45 Jahre	37	41	49	40	38	39	40	34	47	36	29	26	32
45 Jahre und mehr	27	44	31	46	48	45	46	13	14	15	11	9	13
I N S G E S A M T	100	100	100	100	100	100	100	100	100	100	100	100	100
K.A. - Versicherungsjahre	9	6	8	4	6	15	6	11	8	8	12	24	11
Versicherungsjahre je Rentn.	34	40	39	41	41	40	41	29	35	30	27	26	29

Versicherungsjahre der GRV-Rentner (ohne reine KLG) - Nettoeinkommen der Person (ZY090) (Betrag je Bezieher/in)

Teilgesamtheit: Männer und Frauen ab 55 Jahren (ohne Heimbewohner) - D e u t s c h l a n d

	+-- ALLE +--	+----- M ä n n e r -----+						+----- F r a u e n -----+					
		Alle	55-u.	65-u.	75-u.	85 u.	65 u.	Alle	55-u.	65-u.	75-u.	85 u.	65 u.
			65 J.	75 J.	85 J.	älter	älter		65 J.	75 J.	85 J.	älter	älter
Basis hochger. (in Tsd.)	26262	12142	4976	4370	2273	523	7166	14120	4771	4764	3217	1367	9348
Basis ungewichtet	26480	11383	3537	4556	2344	946	7846	15097	4243	5059	3768	2027	10854
Versicherungsjahre von GRV-Rentner/innen													
Mit eigener GRV-Rente und Angabe zu Versicherungsjahren													
Basis hochger. (in Tsd.)	15333	7051	893	3791	1965	401	6158	8283	930	3932	2534	887	7353
(in %)	58	58	18	87	86	77	86	59	19	83	79	65	79
Basis ungewichtet	17025	7404	678	3931	2040	755	6726	9621	938	4297	3048	1338	8683

1 - u. 5 Jahre	904	-	-	-	-	-	-	904	-	1220	-	199	904
5 - u. 15 Jahre	950	2148	747	2343	1901	1971	2177	754	443	668	789	994	759
15 - u. 25 Jahre	1012	1562	919	1732	1484	1571	1642	899	742	752	1041	1099	915
25 - u. 35 Jahre	1150	1476	1080	1697	1542	1531	1638	1032	839	1003	1119	1160	1065
35 - u. 45 Jahre	1389	1598	1334	1678	1565	1713	1645	1176	1008	1166	1240	1349	1206
45 Jahre und mehr	1542	1665	1547	1730	1589	1622	1676	1184	1141	1177	1180	1312	1190
I N S G E S A M T	1284	1620	1303	1721	1573	1630	1667	1013	928	970	1055	1141	1023
K.A. - Versicherungsjahre	1044	1326	853	1461	1347	1447	1422	924	827	780	986	1051	933

Versicherungsjahre der GRV-Rentner (ohne reine KLG) - Anteil der eigenen GRV-Rente (brutto) am Bruttoeinkommen der Person (%)

Teilgesamtheit: Männer und Frauen ab 55 Jahren (ohne Heimbewohner) - D e u t s c h l a n d

	+-- ALLE +--	+----- M ä n n e r -----+						+----- F r a u e n -----+					
		Alle	55-u. 65 J.	65-u. 75 J.	75-u. 85 J.	85 u. älter	65 u. älter	Alle	55-u. 65 J.	65-u. 75 J.	75-u. 85 J.	85 u. älter	65 u. älter
Basis hochger. (in Tsd.)	26262	12142	4976	4370	2273	523	7166	14120	4771	4764	3217	1367	9348
Basis ungewichtet	26480	11383	3537	4556	2344	946	7846	15097	4243	5059	3768	2027	10854
Versicherungsjahre von GRV-Rentner/innen													
Mit eigener GRV-Rente und Angabe zu Versicherungsjahren													
Basis hochger. (in Tsd.)	15333	7051	893	3791	1965	401	6158	8283	930	3932	2534	887	7353
(in %)	58	58	18	87	86	77	86	59	19	83	79	65	79
Basis ungewichtet	17025	7404	678	3931	2040	755	6726	9621	938	4297	3048	1338	8683

1 - u. 5 Jahre	29	-	-	-	-	-	-	29	-	20	-	48	29
5 - u. 15 Jahre	46	19	94	16	19	15	17	50	74	56	48	31	50
15 - u. 25 Jahre	59	55	82	51	52	50	51	60	80	68	53	43	58
25 - u. 35 Jahre	69	75	82	72	74	66	72	67	80	70	62	55	65
35 - u. 45 Jahre	78	82	82	81	83	79	82	75	78	78	71	67	75
45 Jahre und mehr	83	85	82	83	87	85	85	78	79	79	75	73	77
I N S G E S A M T	71	78	82	77	80	76	78	66	78	71	60	49	64
K.A. - Versicherungsjahre	59	68	76	64	69	70	67	55	73	66	51	42	54

Versicherungsjahre der GRV-Rentner (ohne reine KLG) - Prozentuale Verteilung der Personen

Teilgesamtheit: Männer ab 55 Jahren (ohne Heimbewohner) - D e u t s c h l a n d

	+-- ALLE +--			+ V E R H E I R A T E T E +			+----- A L L E I N S T E H E N D E N A C H F A M I L I E N S T A N D -----+											
					Gesamt			Verwitwet			Geschieden/Getr.lebend			Ledig				
		Alle	55-u. 65 J.	65 u. älter	Alle	55-u. 65 J.	65 u. älter	Alle	55-u. 65 J.	65 u. älter	Alle	55-u. 65 J.	65 u. älter	Alle	55-u. 65 J.	65 u. älter		
Basis hochger. (in Tsd.)	12142	8778	3558	5220	3364	1417	1946	1067	135	933	1378	772	606	919	511	407		
Basis ungewichtet	11383	8487	2666	5821	2896	871	2025	1234	99	1135	1057	476	581	605	296	309		
Versicherungsjahre von GRV-Rentner/innen																		
Mit eigener GRV-Rente und Angabe zu Versicherungsjahren																		
Basis hochger. (in Tsd.)	7051	5194	640	4555	1856	253	1603	837	34	803	619	133	486	400	86	314		
(in %)	58	59	18	87	55	18	82	78	25	86	45	17	80	44	17	77		
Basis ungewichtet	7404	5558	513	5045	1846	165	1681	997	28	969	551	82	469	298	55	243		

1 - u. 5 Jahre	-	-	-	-	-	-	-	-	-	-	-	-	-	-	-	-		
5 - u. 15 Jahre	4	4	1	4	4	-	4	5	-	5	2	-	3	3	-	3		
15 - u. 25 Jahre	4	4	3	4	5	6	5	3	6	3	6	4	7	7	11	6		
25 - u. 35 Jahre	7	6	13	5	9	24	7	5	7	5	12	28	7	14	26	11		
35 - u. 45 Jahre	41	41	50	39	41	46	41	38	57	37	47	50	47	40	36	41		
45 Jahre und mehr	44	46	34	47	41	23	43	49	29	50	32	19	36	36	28	38		
I N S G E S A M T	100	100	100	100	100	100	100	100	100	100	100	100	100	100	100	100		
K.A. - Versicherungsjahre	6	4	5	4	11	15	10	8	11	8	11	13	11	13	19	12		
Versicherungsjahre je Rentn.	40	41	40	41	40	37	40	41	39	41	39	37	40	39	37	39		

Versicherungsjahre der GRV-Rentner (ohne reine KLG) - Nettoeinkommen der Person (ZY090) (Betrag je Bezieher/in)

EUR/MONAT

Teilgesamtheit: Männer ab 55 Jahren (ohne Heimbewohner) - D e u t s c h l a n d

	+----- ALLEINSTEHENDE NACH FAMILIENSTAND -----+															
	+-- ALLE --+	+ V E R H E I R A T E T E +			+----- Gesamt -----+			+----- Verwitwet -----+			+----- Geschieden/Getr.lebend -----+			+----- Ledig -----+		
		Alle	55-u. 65 J.	65 u. älter	Alle	55-u. 65 J.	65 u. älter	Alle	55-u. 65 J.	65 u. älter	Alle	55-u. 65 J.	65 u. älter	Alle	55-u. 65 J.	65 u. älter
Basis hochger. (in Tsd.)	12142	8778	3558	5220	3364	1417	1946	1067	135	933	1378	772	606	919	511	407
Basis ungewichtet	11383	8487	2666	5821	2896	871	2025	1234	99	1135	1057	476	581	605	296	309
Versicherungsjahre von GRV-Rentner/innen																
Mit eigener GRV-Rente und Angabe zu Versicherungsjahren																
Basis hochger. (in Tsd.)	7051	5194	640	4555	1856	253	1603	837	34	803	619	133	486	400	86	314
(in %)	58	59	18	87	55	18	82	78	25	86	45	17	80	44	17	77
Basis ungewichtet	7404	5558	513	5045	1846	165	1681	997	28	969	551	82	469	298	55	243

1 - u. 5 Jahre	-	-	-	-	-	-	-	-	-	-	-	-	-	-	-	-
5 - u. 15 Jahre	2148	2275	747	2318	1781	-	1781	1835	-	1835	2032	-	2032	1221	-	1221
15 - u. 25 Jahre	1562	1750	870	1831	1179	971	1220	1833	1439	1867	936	767	958	900	965	871
25 - u. 35 Jahre	1476	1499	1070	1644	1432	1094	1623	1827	1119	1872	1365	1096	1654	1224	1088	1311
35 - u. 45 Jahre	1598	1646	1390	1692	1465	1178	1516	1605	1413	1618	1404	1093	1496	1299	1212	1320
45 Jahre und mehr	1665	1685	1557	1698	1602	1512	1609	1694	1226	1706	1497	1585	1484	1484	1552	1470
I N S G E S A M T	1620	1677	1367	1721	1471	1158	1523	1650	1295	1666	1371	1131	1438	1267	1148	1302
K.A. - Versicherungsjahre	1326	1549	947	1647	1103	788	1181	1339	929	1362	1038	832	1106	890	716	972

Versicherungsjahre der GRV-Rentner (ohne reine KLG) - Anteil der eigenen GRV-Rente (brutto) am Bruttoeinkommen der Person (%)

Teilgesamtheit: Männer ab 55 Jahren (ohne Heimbewohner) - D e u t s c h l a n d

	+-- ALLE --+			+ V E R H E I R A T E T E +			+----- A L L E I N S T E H E N D E N A C H F A M I L I E N S T A N D -----+									
		+-----+-----+-----+			+-----+-----+-----+			+-----+-----+-----+			+-----+-----+-----+			+-----+-----+-----+		
		Alle	55-u. 65 J.	65 u. älter	Alle	55-u. 65 J.	65 u. älter	Gesamt	Verwitwet		Geschieden/Getr.lebend		Ledig		Alle	55-u. 65 J.
Basis hochger. (in Tsd.)	12142	8778	3558	5220	3364	1417	1946	1067	135	933	1378	772	606	919	511	407
Basis ungewichtet	11383	8487	2666	5821	2896	871	2025	1234	99	1135	1057	476	581	605	296	309
Versicherungsjahre von GRV-Rentner/innen																
Mit eigener GRV-Rente und Angabe zu Versicherungsjahren																
Basis hochger. (in Tsd.)	7051	5194	640	4555	1856	253	1603	837	34	803	619	133	486	400	86	314
(in %)	58	59	18	87	55	18	82	78	25	86	45	17	80	44	17	77
Basis ungewichtet	7404	5558	513	5045	1846	165	1681	997	28	969	551	82	469	298	55	243

1 - u. 5 Jahre	-	-	-	-	-	-	-	-	-	-	-	-	-	-	-	-
5 - u. 15 Jahre	19	18	94	16	19	-	19	15	-	15	17	-	17	38	-	38
15 - u. 25 Jahre	55	51	81	49	61	84	57	41	66	39	65	86	62	75	87	69
25 - u. 35 Jahre	75	76	87	73	73	76	71	64	76	63	72	77	67	80	76	83
35 - u. 45 Jahre	82	82	83	82	81	80	81	79	72	79	81	83	80	84	79	86
45 Jahre und mehr	85	86	83	86	81	79	81	79	82	79	83	76	84	84	81	85
I N S G E S A M T	78	79	83	79	76	79	76	73	74	73	77	79	77	81	81	81
K.A. - Versicherungsjahre	68	66	75	64	71	76	70	66	69	66	70	69	70	79	85	76

Versicherungsjahre der GRV-Rentner (ohne reine KLG) - Prozentuale Verteilung der Personen

Teilgesamtheit: Frauen ab 55 Jahren (ohne Heimbewohner) - D e u t s c h l a n d

	+-- ALLE +--			+ V E R H E I R A T E T E +			+----- A L L E I N S T E H E N D E N A C H F A M I L I E N S T A N D -----+									
		+----- Gesamt +-----		+----- Verwitwet +-----		+----- Geschieden/Getr.lebend +-----			+----- Ledig +-----							
		Alle	55-u. 65 J.	65 u. älter	Alle	55-u. 65 J.	65 u. älter	Alle	55-u. 65 J.	65 u. älter	Alle	55-u. 65 J.	65 u. älter			
Basis hochger. (in Tsd.)	14120	7407	3212	4195	6713	1560	5153	4364	512	3852	1460	717	743	890	331	558
Basis ungewichtet	15097	7488	2949	4539	7609	1294	6315	5059	430	4629	1613	637	976	937	227	710
Versicherungsjahre von GRV-Rentner/innen																
Mit eigener GRV-Rente und Angabe zu Versicherungsjahren																
Basis hochger. (in Tsd.)	8283	4028	610	3418	4254	319	3935	2983	124	2858	757	131	626	515	64	451
(in %)	59	54	19	81	63	20	76	68	24	74	52	18	84	58	19	81
Basis ungewichtet	9621	4421	663	3758	5200	275	4925	3616	115	3501	954	112	842	630	48	582

1 - u. 5 Jahre	0	0	-	0	0	-	0	0	-	0	-	-	-	0	-	0
5 - u. 15 Jahre	19	21	2	24	18	4	19	23	4	24	6	4	7	3	3	3
15 - u. 25 Jahre	17	18	15	18	17	12	17	20	13	20	12	12	12	5	11	5
25 - u. 35 Jahre	16	16	21	15	17	21	17	17	17	17	20	24	20	12	22	11
35 - u. 45 Jahre	34	33	48	31	35	47	34	30	57	28	44	45	44	52	33	55
45 Jahre und mehr	13	12	13	12	13	16	13	10	10	10	17	15	18	27	32	27
I N S G E S A M T	100	100	100	100	100	100	100	100	100	100	100	100	100	100	100	100
K.A. - Versicherungsjahre	11	8	7	8	14	11	14	15	13	15	10	9	10	11	10	11
Versicherungsjahre je Rentn.	29	29	34	28	30	35	29	27	35	27	34	34	34	39	37	39

Versicherungsjahre der GRV-Rentner (ohne reine KLG) - Nettoeinkommen der Person (ZY090) (Betrag je Bezieher/in)

EUR/MONAT

Teilgesamtheit: Frauen ab 55 Jahren (ohne Heimbewohner) - D e u t s c h l a n d

	+----- ALLEINSTEHENDE NACH FAMILIENSTAND -----+															
	+-- ALLE --+	+ V E R H E I R A T E T E +			+----- Gesamt -----+			+----- Verwitwet -----+			+----- Geschieden/Getr.lebend -----+			+----- Ledig -----+		
		Alle	55-u. 65 J.	65 u. älter	Alle	55-u. 65 J.	65 u. älter	Alle	55-u. 65 J.	65 u. älter	Alle	55-u. 65 J.	65 u. älter	Alle	55-u. 65 J.	65 u. älter
Basis hochger. (in Tsd.)	14120	7407	3212	4195	6713	1560	5153	4364	512	3852	1460	717	743	890	331	558
Basis ungewichtet	15097	7488	2949	4539	7609	1294	6315	5059	430	4629	1613	637	976	937	227	710
Versicherungsjahre von GRV-Rentner/innen																
Mit eigener GRV-Rente und Angabe zu Versicherungsjahren																
Basis hochger. (in Tsd.)	8283	4028	610	3418	4254	319	3935	2983	124	2858	757	131	626	515	64	451
(in %)	59	54	19	81	63	20	76	68	24	74	52	18	84	58	19	81
Basis ungewichtet	9621	4421	663	3758	5200	275	4925	3616	115	3501	954	112	842	630	48	582

1 - u. 5 Jahre	904	199	-	199	1220	-	1220	1177	-	1177	-	-	-	1946	-	1946
5 - u. 15 Jahre	754	374	302	375	1178	622	1187	1190	557	1195	960	602	1000	1313	878	1366
15 - u. 25 Jahre	899	527	632	511	1272	1012	1287	1354	1252	1357	874	869	875	827	800	836
25 - u. 35 Jahre	1032	711	708	712	1308	1092	1330	1412	1402	1412	1085	948	1121	1010	959	1024
35 - u. 45 Jahre	1176	922	873	936	1405	1270	1420	1539	1442	1547	1142	1122	1146	1287	1106	1303
45 Jahre und mehr	1184	958	942	961	1382	1452	1375	1549	1588	1548	1149	1520	1084	1241	1306	1230
I N S G E S A M T	1013	696	786	680	1296	1189	1304	1370	1375	1369	1066	1069	1066	1182	1057	1199
K.A. - Versicherungsjahre	924	544	644	530	1127	1034	1132	1195	1300	1191	876	851	881	896	682	924

Versicherungsjahre der GRV-Rentner (ohne reine KLG) - Anteil der eigenen GRV-Rente (brutto) am Bruttoeinkommen der Person (%)

Teilgesamtheit: Frauen ab 55 Jahren (ohne Heimbewohner) - D e u t s c h l a n d

	+-- ALLE --+			+ V E R H E I R A T E T E +			+----- A L L E I N S T E H E N D E N A C H F A M I L I E N S T A N D -----+									
		+-----+-----+-----+			+-----+-----+-----+			+-----+-----+-----+			+-----+-----+-----+			+-----+-----+-----+		
		Alle	55-u. 65 J.	65 u. älter	Alle	55-u. 65 J.	65 u. älter	Alle	55-u. 65 J.	65 u. älter	Alle	55-u. 65 J.	65 u. älter	Alle	55-u. 65 J.	65 u. älter
Basis hochger. (in Tsd.)	14120	7407	3212	4195	6713	1560	5153	4364	512	3852	1460	717	743	890	331	558
Basis ungewichtet	15097	7488	2949	4539	7609	1294	6315	5059	430	4629	1613	637	976	937	227	710
Versicherungsjahre von GRV-Rentner/innen																
Mit eigener GRV-Rente und Angabe zu Versicherungsjahren																
Basis hochger. (in Tsd.)	8283	4028	610	3418	4254	319	3935	2983	124	2858	757	131	626	515	64	451
(in %)	59	54	19	81	63	20	76	68	24	74	52	18	84	58	19	81
Basis ungewichtet	9621	4421	663	3758	5200	275	4925	3616	115	3501	954	112	842	630	48	582

1 - u. 5 Jahre	29	48	-	48	20	-	20	21	-	21	-	-	-	2	-	2
5 - u. 15 Jahre	50	76	90	76	22	53	21	19	21	19	62	80	60	38	82	33
15 - u. 25 Jahre	60	83	86	82	38	67	36	30	44	30	77	79	77	82	89	79
25 - u. 35 Jahre	67	85	86	85	52	69	50	40	40	40	77	82	76	81	84	80
35 - u. 45 Jahre	75	87	84	88	64	65	64	50	47	50	85	81	85	84	77	85
45 Jahre und mehr	78	88	86	89	68	68	68	52	51	52	84	67	87	88	81	89
I N S G E S A M T	66	84	85	84	49	65	48	36	45	36	80	78	81	82	81	82
K.A. - Versicherungsjahre	55	82	85	82	41	61	40	32	47	31	78	72	79	72	76	72

Versicherungsjahre der GRV-Rentner (ohne reine KLG) - Prozentuale Verteilung der Personen

Teilgesamtheit: Männer und Frauen ab 65 Jahren (ohne Heimbewohner) - D e u t s c h l a n d

	+-- alle +--	+- LETZTE / HEUTIGE BERUFLICHE STELLUNG ("Alle" einschl. nie erwerbstätig und K.A. zur beruflichen Stellung) -----+											
		M ä n n e r						F r a u e n					
		Alle	Arbeiter	An- gestellte	Beamte/ Ber.-Sold	Selbst- ständige	Mit- helfende	Alle	Arbeiter	An- gestellte	Beamte/ Ber.-Sold	Selbst- ständige	Mit- helfende
Basis hochger. (in Tsd.)	16515	7166	2744	2781	692	881	7	9348	3088	4765	194	379	434
Basis ungewichtet	18700	7846	3009	3040	850	877	8	10854	3703	5532	220	405	474
Versicherungsjahre von GRV-Rentner/innen													
Mit eigener GRV-Rente und Angabe zu Versicherungsjahren													
Basis hochger. (in Tsd.)	13511	6158	2609	2654	254	605	5	7353	2564	4176	54	235	205
(in %)	82	86	95	95	37	69	64	79	83	88	28	62	47
Basis ungewichtet	15409	6726	2865	2908	300	613	6	8683	3113	4902	63	261	214

1 - u. 5 Jahre	0	-	-	-	-	-	-	0	0	0	0	-	-
5 - u. 15 Jahre	13	4	1	1	67	9	-	21	25	16	65	32	52
15 - u. 25 Jahre	12	4	2	2	23	17	28	18	20	17	19	14	21
25 - u. 35 Jahre	11	6	5	5	4	12	-	16	16	16	14	12	14
35 - u. 45 Jahre	36	40	41	43	5	30	43	32	28	38	2	27	9
45 Jahre und mehr	28	46	50	50	1	33	29	13	12	14	-	16	4
I N S G E S A M T	100	100	100	100	100	100	100	100	100	100	100	100	100
K.A. - Versicherungsjahre	9	6	4	3	12	15	36	11	13	7	22	21	29
Versicherungsjahre je Rentn.	34	41	42	43	13	35	36	29	27	31	13	27	17

Versicherungsjahre der GRV-Rentner (ohne reine KLG) - Nettoeinkommen der Person (ZY090) (Betrag je Bezieher/in)

EUR/MONAT

Teilgesamtheit: Männer und Frauen ab 65 Jahren (ohne Heimbewohner) - D e u t s c h l a n d

	+-- alle +--	+- LETZTE / HEUTIGE BERUFLICHE STELLUNG ("Alle" einschl. nie erwerbstätig und K.A. zur beruflichen Stellung) -----+											
		M ä n n e r					F r a u e n						
		Alle	Arbeiter	An- gestellte	Beamte/ Ber.-Sold	Selbst- ständige	Mit- helfende	Alle	Arbeiter	An- gestellte	Beamte/ Ber.-Sold	Selbst- ständige	Mit- helfende
Basis hochger. (in Tsd.)	16515	7166	2744	2781	692	881	7	9348	3088	4765	194	379	434
Basis ungewichtet	18700	7846	3009	3040	850	877	8	10854	3703	5532	220	405	474
Versicherungsjahre von GRV-Rentner/innen													
Mit eigener GRV-Rente und Angabe zu Versicherungsjahren													
Basis hochger. (in Tsd.)	13511	6158	2609	2654	254	605	5	7353	2564	4176	54	235	205
(in %)	82	86	95	95	37	69	64	79	83	88	28	62	47
Basis ungewichtet	15409	6726	2865	2908	300	613	6	8683	3113	4902	63	261	214

1 - u. 5 Jahre	904	-	-	-	-	-	-	904	1177	199	1946	-	-
5 - u. 15 Jahre	958	2177	739	1707	2400	1993	-	759	690	771	1888	980	718
15 - u. 25 Jahre	1037	1642	817	1326	2218	1928	2724	915	810	966	1933	1091	1017
25 - u. 35 Jahre	1197	1638	994	1769	2194	2628	-	1065	947	1132	2042	1046	918
35 - u. 45 Jahre	1428	1645	1224	1992	1846	1985	732	1206	977	1288	2066	1868	874
45 Jahre und mehr	1556	1676	1323	1908	1771	2505	785	1190	947	1328	-	1093	1077
I N S G E S A M T	1307	1667	1239	1916	2334	2117	1069	1023	858	1130	1916	1225	826
K.A. - Versicherungsjahre	1068	1422	1003	1535	2436	1518	643	933	814	1067	1893	1090	797

Versicherungsjahre der GRV-Rentner (ohne reine KLG) - Anteil der eigenen GRV-Rente (brutto) am Bruttoeinkommen der Person (%)

Teilgesamtheit: Männer und Frauen ab 65 Jahren (ohne Heimbewohner) - D e u t s c h l a n d

	+-- alle ---+	+- LETZTE / HEUTIGE BERUFLICHE STELLUNG ("Alle" einschl. nie erwerbstätig und K.A. zur beruflichen Stellung) -----+											
		M ä n n e r						F r a u e n					
		Alle	Arbeiter	An- gestellte	Beamte/ Ber.-Sold	Selbst- ständige	Mit- helfende	Alle	Arbeiter	An- gestellte	Beamte/ Ber.-Sold	Selbst- ständige	Mit- helfende
Basis hochger. (in Tsd.)	16515	7166	2744	2781	692	881	7	9348	3088	4765	194	379	434
Basis ungewichtet	18700	7846	3009	3040	850	877	8	10854	3703	5532	220	405	474
Versicherungsjahre von GRV-Rentner/innen													
Mit eigener GRV-Rente und Angabe zu Versicherungsjahren													
Basis hochger. (in Tsd.)	13511	6158	2609	2654	254	605	5	7353	2564	4176	54	235	205
(in %)	82	86	95	95	37	69	64	79	83	88	28	62	47
Basis ungewichtet	15409	6726	2865	2908	300	613	6	8683	3113	4902	63	261	214

1 - u. 5 Jahre	29	-	-	-	-	-	-	29	21	48	2	-	-
5 - u. 15 Jahre	45	17	53	35	8	31	-	50	52	53	21	30	34
15 - u. 25 Jahre	57	51	76	68	19	49	13	58	59	60	32	49	44
25 - u. 35 Jahre	67	72	84	73	41	52	-	65	66	66	38	52	50
35 - u. 45 Jahre	78	82	90	77	72	63	91	75	77	75	24	48	75
45 Jahre und mehr	83	85	90	82	83	66	77	77	80	77	-	67	63
I N S G E S A M T	70	78	89	79	16	57	61	64	65	67	25	46	41
K.A. - Versicherungsjahre	58	67	86	77	17	52	55	54	59	55	23	45	35

 Anteil der GRV-Rente (brutto, ohne reine KLG) der Ehepartner am Bruttoeinkommen der Ehepartner (%)

Teilgesamtheit: Verheiratete Männer ab 65 Jahren (ohne Heimbewohner) - D e u t s c h l a n d

	+-- alle ---+	+- LETZTE / HEUTIGE BERUFLICHE STELLUNG ("Alle" einschl. nie erwerbstätig und K.A. zur beruflichen Stellung) -----+											
		+----- M ä n n e r -----+					+----- F r a u e n -----+						
		Alle	Arbeiter	An- gestellte	Beamte/ Ber.-Sold	Selbst- ständige	Mit- helfende	Alle	Arbeiter	An- gestellte	Beamte/ Ber.-Sold	Selbst- ständige	Mit- helfende
Basis hochger. (in Tsd.)	5220	5220	1960	2065	523	633	5	-	-	-	-	-	-
Basis ungewichtet	5821	5821	2184	2291	662	643	6	-	-	-	-	-	-
Mit GRV-Rente des Ehemanns und/oder Ehefrau													
Z U S A M M E N	72	72	87	75	19	51	53	-	-	-	-	-	-

Versicherungsjahre der GRV-Rentner (ohne reine KLG) - Prozentuale Verteilung der Personen

Teilgesamtheit: Männer ab 55 Jahren (ohne Heimbewohner) - D e u t s c h l a n d

	Männer - Tätigkeitsniveau																	
	Alle Männer				Arbeiter					Angestellte				Beamte, Berufssol.		Selbstständige		
	Alle	Ange-lernt	Fach-arbeiter	Meister-Polier	Ange-lernt	Einf.Fachkr.	Mittl.Fachkr.	Gehob.Fachkr.	Hochq./leit.	Einf./Mittl.D.	Gehob./Höher.D.	Land-wirte	Hand-werker	Verkam.Freib.	Sonst.Freib.	Gewerbe-treib.	hel-fende	
Basis hochger. (in Tsd.)	12142	1121	2957	501	133	526	1700	1047	1303	386	883	213	314	225	147	570	10	
Basis ungewichtet	11383	935	2939	530	99	462	1552	968	1285	330	906	197	290	188	122	480	10	
Versicherungsjahre von GRV-Rentner/innen																		
Mit eigener GRV-Rente und Angabe zu Versicherungsjahren																		
Basis hochger. (in Tsd.)	7051	699	2010	382	63	317	1093	703	857	123	132	50	186	70	57	264	7	
(in %)	58	62	68	76	47	60	64	67	66	32	15	24	59	31	39	46	73	
Basis ungewichtet	7404	650	2166	431	55	309	1126	728	961	118	182	54	188	70	59	259	8	
1 - u. 5 Jahre	-	-	-	-	-	-	-	-	-	-	-	-	-	-	-	-	-	
5 - u. 15 Jahre	4	1	0	0	3	1	1	-	0	68	67	25	4	13	10	8	-	
15 - u. 25 Jahre	4	7	1	1	7	3	2	2	1	25	20	9	17	16	14	18	43	
25 - u. 35 Jahre	7	14	6	5	5	7	6	6	6	3	5	14	6	11	19	14	-	
35 - u. 45 Jahre	41	43	42	38	46	48	42	45	46	3	7	30	25	44	35	29	38	
45 Jahre und mehr	44	35	50	56	40	42	51	47	47	1	1	23	48	16	23	31	19	
I N S G E S A M T	100	100	100	100	100	100	100	100	100	100	100	100	100	100	100	100	100	
K.A. - Versicherungsjahre	6	7	4	5	11	7	3	2	3	12	13	30	15	14	11	14	27	
Versicherungsjahre je Rentn.	40	39	43	43	40	42	43	43	43	13	14	30	38	33	33	34	31	

Versicherungsjahre der GRV-Rentner (ohne reine KLG) - Nettoeinkommen der Person (ZY090) (Betrag je Bezieher/in)

Teilgesamtheit: Männer ab 55 Jahren (ohne Heimbewohner) - D e u t s c h l a n d

	Männer - Tätigkeitsniveau																
	Alle +--- Arbeiter +---				Angestellte +---					Beamte, Berufssol. +---		Selbstständige +---				Mit-	
Männer	Ange- lernt	Fach- arbeiter	Meister Polier	Ange- lernt	Einf. Fachkr.	Mittl. Fachkr.	Gehob. Fachkr.	Hochq./ leit.	Einf./ Mittl.D.	Gehob./ Höher.D.	Land- wirte	Hand- werker	Verkam. Freib.	Sonst. Freib.	Gewerbe treib.	hel- fende	
Basis hochger. (in Tsd.)	12142	1121	2957	501	133	526	1700	1047	1303	386	883	213	314	225	147	570	10
Basis ungewichtet	11383	935	2939	530	99	462	1552	968	1285	330	906	197	290	188	122	480	10
Versicherungsjahre von GRV-Rentner/innen																	
Mit eigener GRV-Rente und Angabe zu Versicherungsjahren																	
Basis hochger. (in Tsd.)	7051	699	2010	382	63	317	1093	703	857	123	132	50	186	70	57	264	7
(in %)	58	62	68	76	47	60	64	67	66	32	15	24	59	31	39	46	73
Basis ungewichtet	7404	650	2166	431	55	309	1126	728	961	118	182	54	188	70	59	259	8
1 - u. 5 Jahre	-	-	-	-	-	-	-	-	-	-	-	-	-	-	-	-	-
5 - u. 15 Jahre	2148	582	821	918	706	304	1646	-	3272	1900	2873	803	831	6951	807	1231	-
15 - u. 25 Jahre	1562	766	855	895	1176	1292	944	1154	2760	1776	2744	1081	1033	7437	1159	1403	1616
25 - u. 35 Jahre	1476	916	945	1332	959	1043	1420	1751	2147	1644	2457	973	1390	2747	2292	3319	-
35 - u. 45 Jahre	1598	1115	1198	1397	1155	1300	1610	1877	2678	1408	2006	1024	1208	3441	2217	1836	849
45 Jahre und mehr	1665	1213	1314	1460	1343	1420	1661	1980	2348	1898	1695	1188	1563	2896	14925	1732	785
I N S G E S A M T	1620	1073	1226	1406	1181	1296	1605	1896	2488	1824	2790	993	1298	4366	4378	1821	1028
K.A. - Versicherungsjahre	1326	852	1004	1158	961	966	1235	1477	2169	1679	3044	970	1033	4318	926	1384	643

Versicherungsjahre der GRV-Rentner (ohne reine KLG) - Anteil der eigenen GRV-Rente (brutto) am Bruttoeinkommen der Person (%)

Teilgesamtheit: Männer ab 55 Jahren (ohne Heimbewohner) - D e u t s c h l a n d

	M ä n n e r - T ä t i g k e i t s n i v e a u																
	Alle Männer	Arbeiter				Angestellte					Beamte, Berufssol.		Selbstständige				
		Ange- lernt	Fach- arbeiter	Meister Polier	Ange- lernt	Einf. Fachkr.	Mittl. Fachkr.	Gehob. Fachkr.	Hochq./ leit.	Einf./ Mittl.D.	Gehob./ Höher.D.	Land- wirte	Hand- werker	Verkam. Freib.	Sonst. Freib.	Gewerbe- treib.	hel- fende
Basis hochger. (in Tsd.)	12142	1121	2957	501	133	526	1700	1047	1303	386	883	213	314	225	147	570	10
Basis ungewichtet	11383	935	2939	530	99	462	1552	968	1285	330	906	197	290	188	122	480	10
Versicherungsjahre von GRV-Rentner/innen																	
Mit eigener GRV-Rente und Angabe zu Versicherungsjahren																	
Basis hochger. (in Tsd.)	7051	699	2010	382	63	317	1093	703	857	123	132	50	186	70	57	264	7
(in %)	58	62	68	76	47	60	64	67	66	32	15	24	59	31	39	46	73
Basis ungewichtet	7404	650	2166	431	55	309	1126	728	961	118	182	54	188	70	59	259	8

1 - u. 5 Jahre	-	-	-	-	-	-	-	-	-	-	-	-	-	-	-	-	-
5 - u. 15 Jahre	19	49	68	90	42	68	44	-	8	10	6	25	42	10	34	40	-
15 - u. 25 Jahre	55	79	89	60	61	78	80	61	43	22	15	33	57	15	53	52	20
25 - u. 35 Jahre	75	83	89	78	89	83	75	75	62	36	43	42	64	43	50	52	-
35 - u. 45 Jahre	82	89	90	85	90	84	80	78	68	76	70	45	69	53	57	71	87
45 Jahre und mehr	85	89	90	89	89	87	85	80	76	78	86	59	68	53	51	66	77
I N S G E S A M T	78	86	90	86	85	86	82	78	71	17	15	39	65	39	51	61	56
K.A. - Versicherungsjahre	68	81	84	79	71	91	82	77	65	21	16	34	64	30	48	61	55

 Anteil der GRV-Rente (brutto, ohne reine KLG) der Ehepartner am Bruttoeinkommen der Ehepartner (%)

Teilgesamtheit: Verheiratete Männer ab 65 Jahren (ohne Heimbewohner) - D e u t s c h l a n d

	M ä n n e r - T ä t i g k e i t s n i v e a u																
	Alle Männer	Arbeiter			Angestellte					Beamte, Berufssol.		Selbstständige					Mit-
		Ange-lernt	Fach-arbeiter	Meister-Polier	Ange-lernt	Einf.-Fachkr.	Mittl.-Fachkr.	Gehob.-Fachkr.	Hochq./leit.	Einf./Mittl.D.	Gehob./Höher.D.	Land-wirte	Hand-werker	Verkam.-Freib.	Sonst.-Freib.	Gewerbe-treib.	hel-fende
Basis hochger. (in Tsd.)	5220	424	1251	286	41	174	711	461	677	163	359	125	142	107	48	212	5
Basis ungewichtet	5821	422	1429	333	38	185	776	509	783	161	500	125	154	103	52	209	6
Mit GRV-Rente des Ehemanns und/oder Ehefrau																	
Z U S A M M E N	72	84	88	86	79	83	79	76	67	23	16	32	65	33	49	57	53

Versicherungsjahre der GRV-Rentner (ohne reine KLG) - Prozentuale Verteilung der Personen

Teilgesamtheit: Frauen ab 55 Jahren (ohne Heimbewohner) - D e u t s c h l a n d

	Frauen - Tätigkeitsniveau																
	Alle Frauen	Arbeiter				Angestellte					Beamte, Berufssol.		Selbstständige				Mit-
		Ange-lernt	Fach-arbeiter	Meister-Polier	Ange-lernt	Einf.Fachkr.	Mittl.Fachkr.	Gehob.Fachkr.	Hochq./leit.	Einf./Mittl.D.	Gehob./Höher.D.	Land-wirte	Hand-werker	Verkam.Freib.	Sonst.Freib.	Gewerbe-treib.	hel-fende
Basis hochger. (in Tsd.)	14120	2762	1496	37	714	2477	3239	768	370	83	395	107	58	66	105	308	481
Basis ungewichtet	15097	2883	1883	51	690	2565	3509	837	422	86	364	103	66	67	100	306	517
Versicherungsjahre von GRV-Rentner/innen																	
Mit eigener GRV-Rente und Angabe zu Versicherungsjahren																	
Basis hochger. (in Tsd.)	8283	1815	987	27	430	1549	2122	492	215	17	38	34	25	22	35	131	211
(in %)	59	66	66	71	60	63	66	64	58	21	10	32	43	34	34	43	44
Basis ungewichtet	9621	2018	1331	38	447	1729	2483	587	287	21	44	34	32	23	43	144	220
1 - u. 5 Jahre	0	0	-	-	0	-	-	-	-	-	0	-	-	-	-	-	-
5 - u. 15 Jahre	19	26	17	16	29	20	9	7	4	58	65	65	18	17	33	24	50
15 - u. 25 Jahre	17	22	15	19	22	20	14	10	10	34	11	11	8	6	5	19	21
25 - u. 35 Jahre	16	18	14	7	19	18	17	12	13	7	21	7	16	12	13	14	15
35 - u. 45 Jahre	34	25	37	26	22	32	44	50	56	2	2	9	35	56	32	25	9
45 Jahre und mehr	13	9	17	31	8	11	16	21	17	-	-	7	23	8	17	18	4
I N S G E S A M T	100	100	100	100	100	100	100	100	100	100	100	100	100	100	100	100	100
K.A. - Versicherungsjahre	11	15	9	10	15	8	6	4	1	9	26	21	32	10	14	21	28
Versicherungsjahre je Rentn.	29	25	31	32	25	28	34	36	36	13	14	16	31	32	28	28	17

Versicherungsjahre der GRV-Rentner (ohne reine KLG) - Nettoeinkommen der Person (ZY090) (Betrag je Bezieher/in)

Teilgesamtheit: Frauen ab 55 Jahren (ohne Heimbewohner) - D e u t s c h l a n d

	Frauen - Tätigkeitsniveau																	
	Alle Frauen	Arbeiter				Angestellte					Beamte, Berufssol.		Selbstständige				Mit-	
		Ange-lernt	Fach-arbeiter	Meister-Polier	Ange-lernt	Einf.-Fachkr.	Mittl.-Fachkr.	Gehob.-Fachkr.	Hochq./leit.		Einf./Mittl.D.	Gehob./Höher.D.	Land-wirte	Hand-werker	Verkam.-Freib.	Sonst.-Freib.	Gewerbe-treib.	hel-fende
Basis hochger. (in Tsd.)	14120	2762	1496	37	714	2477	3239	768	370	83	395	107	58	66	105	308	481	
Basis ungewichtet	15097	2883	1883	51	690	2565	3509	837	422	86	364	103	66	67	100	306	517	
Versicherungsjahre von GRV-Rentner/innen																		
Mit eigener GRV-Rente und Angabe zu Versicherungsjahren																		
Basis hochger. (in Tsd.)	8283	1815	987	27	430	1549	2122	492	215	17	38	34	25	22	35	131	211	
(in %)	59	66	66	71	60	63	66	64	58	21	10	32	43	34	34	43	44	
Basis ungewichtet	9621	2018	1331	38	447	1729	2483	587	287	21	44	34	32	23	43	144	220	
1 - u. 5 Jahre	904	1177	-	-	199	-	-	-	-	-	1946	-	-	-	-	-	-	
5 - u. 15 Jahre	754	682	680	811	637	797	762	883	1157	1548	2023	814	878	1424	1198	975	718	
15 - u. 25 Jahre	899	782	807	1467	828	885	987	1131	1510	1931	1937	724	802	1417	1113	1126	999	
25 - u. 35 Jahre	1032	912	952	1244	1087	920	1176	1184	1429	1918	1922	893	881	2104	1028	929	956	
35 - u. 45 Jahre	1176	977	932	1205	1116	1047	1246	1560	1625	1309	2355	807	1341	3742	1515	1322	899	
45 Jahre und mehr	1184	944	941	998	1076	1080	1306	1652	1655	-	-	957	996	3079	892	1000	1077	
I N S G E S A M T	1013	833	877	1091	885	952	1169	1437	1569	1721	1969	773	995	2841	1419	1059	831	
K.A. - Versicherungsjahre	924	782	897	742	781	1019	1222	1276	907	1958	1885	595	853	1945	2594	945	796	

Versicherungsjahre der GRV-Rentner (ohne reine KLG) - Anteil der eigenen GRV-Rente (brutto) am Bruttoeinkommen der Person (%)

Teilgesamtheit: Frauen ab 55 Jahren (ohne Heimbewohner) - D e u t s c h l a n d

	Frauen - Tätigkeitsniveau																
	Alle Frauen+	Arbeiter				Angestellte					Beamte, Berufssol.		Selbstständige				
		Ange- lernt	Fach- arbeiter	Meister- Polier	Ange- lernt	Einf. Fachkr.	Mittl. Fachkr.	Gehob. Fachkr.	Hochq./ leit.	Einf./ Mittl.D.	Gehob./ Höher.D.	Land- wirte	Hand- werker	Verkam. Freib.	Sonst. Freib.	Gewerbe- treib.	hel- fende
Basis hochger. (in Tsd.)	14120	2762	1496	37	714	2477	3239	768	370	83	395	107	58	66	105	308	481
Basis ungewichtet	15097	2883	1883	51	690	2565	3509	837	422	86	364	103	66	67	100	306	517
Versicherungsjahre von GRV-Rentner/innen																	
Mit eigener GRV-Rente und Angabe zu Versicherungsjahren																	
Basis hochger. (in Tsd.)	8283	1815	987	27	430	1549	2122	492	215	17	38	34	25	22	35	131	211
(in %)	59	66	66	71	60	63	66	64	58	21	10	32	43	34	34	43	44
Basis ungewichtet	9621	2018	1331	38	447	1729	2483	587	287	21	44	34	32	23	43	144	220

1 - u. 5 Jahre	29	21	-	-	48	-	-	-	-	-	2	-	-	-	-	-	-
5 - u. 15 Jahre	50	51	57	65	57	51	57	51	44	26	18	20	39	9	38	35	34
15 - u. 25 Jahre	60	60	63	45	64	61	62	60	54	26	41	33	32	29	49	55	44
25 - u. 35 Jahre	67	66	72	51	62	72	66	73	66	31	42	24	50	38	67	59	50
35 - u. 45 Jahre	75	75	80	62	68	77	76	73	76	62	9	21	43	31	61	59	74
45 Jahre und mehr	78	79	81	86	76	77	78	75	76	-	-	49	66	47	68	71	63
I N S G E S A M T	66	64	72	69	63	66	70	70	71	26	25	27	48	31	51	53	41
K.A. - Versicherungsjahre	55	60	62	100	58	52	58	57	77	10	25	38	48	48	29	50	35

Ruhegehaltfähige Dienstzeit - Prozentuale Verteilung der Personen

Teilgesamtheit: Männer und Frauen ab 55 Jahren (ohne Heimbewohner) - D e u t s c h l a n d

	+-- ALLE +--	+----- M ä n n e r -----+						+----- F r a u e n -----+					
		Alle	55-u. 65 J.	65-u. 75 J.	75-u. 85 J.	85 u. älter	65 u. älter	Alle	55-u. 65 J.	65-u. 75 J.	75-u. 85 J.	85 u. älter	65 u. älter
Basis hochger. (in Tsd.)	26262	12142	4976	4370	2273	523	7166	14120	4771	4764	3217	1367	9348
Basis ungewichtet	26480	11383	3537	4556	2344	946	7846	15097	4243	5059	3768	2027	10854
Ruhegehaltfähige Dienstzeit von Pensionären													
Pensionäre 1) (zuletzt Beamte/Berufssold.)													
Basis hochger. (in Tsd.)	1015	795	160	399	178	58	635	221	64	106	36	15	157
(in %)	4	7	3	9	8	11	9	2	1	2	1	1	2
ungewichtet	1153	912	124	486	199	103	788	241	59	111	49	22	182

1 - u. 20 Jahre	4	3	3	2	1	9	3	9	13	9	4	9	8
20 - u. 30 Jahre	13	10	9	9	10	14	10	24	37	18	15	28	18
30 - u. 35 Jahre	14	14	21	13	15	4	13	15	24	10	13	11	11
35 - 40 Jahre 2)	69	73	66	76	74	73	75	52	26	62	68	53	63
I N S G E S A M T	100	100	100	100	100	100	100	100	100	100	100	100	100
K.A. - Dienstjahre	2	2	1	2	2	1	2	1	-	3	-	-	2
Dienstj. je Pensionär/in	32	33	33	33	33	32	33	30	28	31	33	30	31

1) Ohne Kirchenbeamte/Geistliche, ohne Dienstordnungsangestellte und ohne Bezieher einer Pension, die keine Angabe zur letzten beruflichen Stellung gemacht haben.

2) Die Angaben zu den Dienstjahren sind nicht unmittelbar mit den Versicherungsjahren der GRV-Rentner vergleichbar, da bei der Auswertung nicht mehr als 40 Dienstjahre berücksichtigt werden.

Ruhegehaltfähige Dienstzeit - Nettoeinkommen der Person (ZY090) (Betrag je Bezieher/in)

Teilgesamtheit: Männer und Frauen ab 55 Jahren (ohne Heimbewohner) - D e u t s c h l a n d

	+-- ALLE +--	+----- M ä n n e r -----+						+----- F r a u e n -----+					
		Alle	55-u. 65 J.	65-u. 75 J.	75-u. 85 J.	85 u. älter	65 u. älter	Alle	55-u. 65 J.	65-u. 75 J.	75-u. 85 J.	85 u. älter	65 u. älter
Basis hochger. (in Tsd.)	26262	12142	4976	4370	2273	523	7166	14120	4771	4764	3217	1367	9348
Basis ungewichtet	26480	11383	3537	4556	2344	946	7846	15097	4243	5059	3768	2027	10854
Ruhegehaltfähige Dienstzeit von Pensionären													
Pensionäre 1) (zuletzt Beamte/Berufssold.)													
Basis hochger. (in Tsd.)	1015	795	160	399	178	58	635	221	64	106	36	15	157
(in %)	4	7	3	9	8	11	9	2	1	2	1	1	2
ungewichtet	1153	912	124	486	199	103	788	241	59	111	49	22	182

1 - u. 20 Jahre	2151	2328	2350	2540	2079	2006	2320	1961	1828	1996	2624	1807	2048
20 - u. 30 Jahre	2062	2202	1494	2374	2424	2290	2378	1860	1500	2270	2045	1755	2155
30 - u. 35 Jahre	2236	2326	2333	2351	2315	1791	2323	1918	1787	2041	1957	2212	2035
35 - 40 Jahre 2)	2491	2505	2210	2552	2644	2468	2570	2424	2176	2494	2401	2430	2466
I N S G E S A M T	2386	2445	2173	2511	2566	2374	2514	2172	1787	2361	2298	2167	2329
K.A. - Dienstjahre	2022	1977	2571	1679	2329	2207	1929	2213	-	2213	-	-	2213

1) Ohne Kirchenbeamte/Geistliche, ohne Dienstordnungsangestellte und ohne Bezieher einer Pension, die keine Angabe zur letzten beruflichen Stellung gemacht haben.

2) Die Angaben zu den Dienstjahren sind nicht unmittelbar mit den Versicherungsjahren der GRV-Rentner vergleichbar, da bei der Auswertung nicht mehr als 40 Dienstjahre berücksichtigt werden.

Ruhegehaltfähige Dienstzeit - Anteil der Bruttopension am Bruttoeinkommen der Person

Teilgesamtheit: Männer und Frauen ab 55 Jahren (ohne Heimbewohner) - D e u t s c h l a n d

	+-- ALLE +--	+----- M ä n n e r -----+						+----- F r a u e n -----+					
		Alle	55-u. 65 J.	65-u. 75 J.	75-u. 85 J.	85 u. älter	65 u. älter	Alle	55-u. 65 J.	65-u. 75 J.	75-u. 85 J.	85 u. älter	65 u. älter
Basis hochger. (in Tsd.)	26262	12142	4976	4370	2273	523	7166	14120	4771	4764	3217	1367	9348
Basis ungewichtet	26480	11383	3537	4556	2344	946	7846	15097	4243	5059	3768	2027	10854
Ruhegehaltfähige Dienstzeit von Pensionären													
Pensionäre 1) (zuletzt Beamte/Berufssold.):													
Basis hochger. (in Tsd.)	1015	795	160	399	178	58	635	221	64	106	36	15	157
(in %)	4	7	3	9	8	11	9	2	1	2	1	1	2
ungewichtet	1153	912	124	486	199	103	788	241	59	111	49	22	182

1 - u. 20 Jahre	66	64	79	59	66	58	59	68	86	58	37	69	57
20 - u. 30 Jahre	82	80	94	75	81	72	77	84	92	77	82	74	77
30 - u. 35 Jahre	87	87	88	88	86	76	87	85	91	82	74	83	80
35 - 40 Jahre 2)	92	93	95	92	93	91	92	86	81	87	90	78	87
I N S G E S A M T	89	90	93	89	90	85	89	84	88	82	85	77	82
K.A. - Dienstjahre	84	82	94	84	76	80	81	91	-	91	-	-	91

1) Ohne Kirchenbeamte/Geistliche, ohne Dienstordnungsangestellte und ohne Bezieher einer Pension, die keine Angabe zur letzten beruflichen Stellung gemacht haben.

2) Die Angaben zu den Dienstjahren sind nicht unmittelbar mit den Versicherungsjahren der GRV-Rentner vergleichbar, da bei der Auswertung nicht mehr als 40 Dienstjahre berücksichtigt werden.

Ruhegehaltfähige Dienstzeit - Prozentuale Verteilung der Personen

Teilgesamtheit: Männer ab 55 Jahren (ohne Heimbewohner) - D e u t s c h l a n d

	+--- ALLE ---+ + V E R H E I R A T E T E + +----- A L L E I N S T E H E N D E N A C H F A M I L I E N S T A N D -----+															
		+-----+ Gesamt			+-----+ Verwitwet			+-----+ Geschieden/Getr.lebend			+-----+ Ledig					
		Alle	55-u. 65 J.	65 u. älter	Alle	55-u. 65 J.	65 u. älter	Alle	55-u. 65 J.	65 u. älter	Alle	55-u. 65 J.	65 u. älter			
Basis hochger. (in Tsd.)	12142	8778	3558	5220	3364	1417	1946	1067	135	933	1378	772	606	919	511	407
Basis ungewichtet	11383	8487	2666	5821	2896	871	2025	1234	99	1135	1057	476	581	605	296	309
Ruhegehaltfähige Dienstzeit von Pensionären																
Pensionäre 1) (zuletzt Beamte/Berufssold.)																
Basis hochger. (in Tsd.)	795	617	126	491	178	34	144	90	10	81	69	17	53	18	8	10
(in %)	7	7	4	9	5	2	7	8	7	9	5	2	9	2	2	3
ungewichtet	912	729	104	625	183	20	163	106	6	100	60	9	51	17	5	12

1 - u. 20 Jahre	3	3	4	3	2	-	2	4	-	4	-	-	-	-	-	-
20 - u. 30 Jahre	10	8	7	9	13	20	12	15	11	15	12	26	7	13	18	8
30 - u. 35 Jahre	14	15	23	13	12	13	12	11	19	10	14	9	15	13	14	12
35 - 40 Jahre 2)	73	74	66	76	73	67	74	71	70	71	74	64	78	74	67	80
I N S G E S A M T	100	100	100	100	100	100	100	100	100	100	100	100	100	100	100	100
K.A. - Dienstjahre	2	1	1	2	2	-	3	2	-	2	3	-	4	-	-	-
Dienstj. je Pensionär/in	33	33	33	33	33	33	33	33	34	33	33	33	34	34	33	34

1) Ohne Kirchenbeamte/Geistliche, ohne Dienstordnungsangestellte und ohne Bezieher einer Pension, die keine Angabe zur letzten beruflichen Stellung gemacht haben.

2) Die Angaben zu den Dienstjahren sind nicht unmittelbar mit den Versicherungsjahren der GRV-Rentner vergleichbar, da bei der Auswertung nicht mehr als 40 Dienstjahre berücksichtigt werden.

Ruhegehaltfähige Dienstzeit - Nettoeinkommen der Person (ZY090) (Betrag je Bezieher/in)

EUR/MONAT

Teilgesamtheit: Männer ab 55 Jahren (ohne Heimbewohner) - D e u t s c h l a n d

	+----- ALLE -----+ + V E R H E I R A T E T E + +----- A L L E I N S T E H E N D E N A C H F A M I L I E N S T A N D -----+															
	+----- Gesamt -----+ +----- Verwitwet -----+ +----- Geschieden/Getr.lebend+-----+ +----- Ledig -----+															
	+-----+ +-----+ +-----+ +-----+ +-----+ +-----+ +-----+ +-----+ +-----+ +-----+ +-----+ +-----+ +-----+															
	Alle	55-u. 65 J.	65 u. älter	Alle	55-u. 65 J.	65 u. älter	Alle	55-u. 65 J.	65 u. älter	Alle	55-u. 65 J.	65 u. älter	Alle	55-u. 65 J.	65 u. älter	
Basis hochger. (in Tsd.)	12142	8778	3558	5220	3364	1417	1946	1067	135	933	1378	772	606	919	511	407
Basis ungewichtet	11383	8487	2666	5821	2896	871	2025	1234	99	1135	1057	476	581	605	296	309
Ruhegehaltfähige Dienstzeit von Pensionären																
Pensionäre 1) (zuletzt Beamte/Berufssold.)																
Basis hochger. (in Tsd.)	795	617	126	491	178	34	144	90	10	81	69	17	53	18	8	10
(in %)	7	7	4	9	5	2	7	8	7	9	5	2	9	2	2	3
ungewichtet	912	729	104	625	183	20	163	106	6	100	60	9	51	17	5	12

1 - u. 20 Jahre	2328	2436	/	2471	/	-	/	/	-	/	-	-	-	-	-	-
20 - u. 30 Jahre	2202	2221	/	2369	(2160)	/	(2403)	(2423)	/	(2502)	/	/	/	/	/	/
30 - u. 35 Jahre	2326	2364	(2210)	2435	(2168)	/	(1922)	(2005)	/	/	/	/	/	/	/	/
35 - 40 Jahre 2)	2505	2577	2225	2656	2248	(2157)	2268	2257	/	2264	2258	/	2277	(2173)	/	(2248)
I N S G E S A M T	2445	2511	2175	2597	2217	(2165)	2229	2233	/	2257	2209	/	2184	(2166)	/	(2235)
K.A. - Dienstjahre	(1977)	/	/	/	/	-	/	/	-	/	/	-	/	-	-	-

1) Ohne Kirchenbeamte/Geistliche, ohne Dienstordnungsangestellte und ohne Bezieher einer Pension, die keine Angabe zur letzten beruflichen Stellung gemacht haben.

2) Die Angaben zu den Dienstjahren sind nicht unmittelbar mit den Versicherungsjahren der GRV-Rentner vergleichbar, da bei der Auswertung nicht mehr als 40 Dienstjahre berücksichtigt werden.

Ruhegehaltfähige Dienstzeit - Anteil der Bruttopension am Bruttoeinkommen der Person

Teilgesamtheit: Männer ab 55 Jahren (ohne Heimbewohner) - D e u t s c h l a n d

	+-- ALLE --+			+ V E R H E I R A T E T E +			+----- A L L E I N S T E H E N D E N A C H F A M I L I E N S T A N D -----+												
		+-----+-----+-----+			+-----+-----+-----+			+-----+-----+-----+			+-----+-----+-----+			+-----+-----+-----+					
		Alle	55-u. 65 J.	65 u. älter	Alle	55-u. 65 J.	65 u. älter	Gesamt	55-u. 65 J.	65 u. älter	Verwitwet	55-u. 65 J.	65 u. älter	Geschieden/Getr.lebend	55-u. 65 J.	65 u. älter	Ledig	55-u. 65 J.	65 u. älter
Basis hochger. (in Tsd.)	12142	8778	3558	5220	3364	1417	1946	1067	135	933	1378	772	606	919	511	407			
Basis ungewichtet	11383	8487	2666	5821	2896	871	2025	1234	99	1135	1057	476	581	605	296	309			
Ruhegehaltfähige Dienstzeit von Pensionären																			
Pensionäre 1) (zuletzt Beamte/Berufssold.):																			
Basis hochger. (in Tsd.)	795	617	126	491	178	34	144	90	10	81	69	17	53	18	8	10			
(in %)	7	7	4	9	5	2	7	8	7	9	5	2	9	2	2	3			
ungewichtet	912	729	104	625	183	20	163	106	6	100	60	9	51	17	5	12			

1 - u. 20 Jahre	64	65	79	59	60	-	60	60	-	60	-	-	-	-	-	-			
20 - u. 30 Jahre	80	79	94	76	83	94	78	81	100	80	88	100	73	74	71	80			
30 - u. 35 Jahre	87	88	89	87	84	78	86	84	100	80	82	44	89	93	87	99			
35 - 40 Jahre 2)	93	93	96	93	91	91	90	89	86	90	91	91	91	93	97	90			
I N S G E S A M T	90	90	94	90	88	90	88	87	90	86	89	89	90	90	91	90			
K.A. - Dienstjahre	82	79	94	77	89	-	89	71	-	71	100	-	100	-	-	-			

1) Ohne Kirchenbeamte/Geistliche, ohne Dienstordnungsangestellte und ohne Bezieher einer Pension, die keine Angabe zur letzten beruflichen Stellung gemacht haben.

2) Die Angaben zu den Dienstjahren sind nicht unmittelbar mit den Versicherungsjahren der GRV-Rentner vergleichbar, da bei der Auswertung nicht mehr als 40 Dienstjahre berücksichtigt werden.

Ruhegehaltfähige Dienstzeit - Prozentuale Verteilung der Personen

Teilgesamtheit: Frauen ab 55 Jahren (ohne Heimbewohner) - D e u t s c h l a n d

	+----- ALLEIN STEHENDE NACH FAMILIENSTAND -----+															
	+-- ALLE --+	+ V E R H E I R A T E T E +			Gesamt			Verwitwet			Geschieden/Getr.lebend			Ledig		
		Alle	55-u. 65 J.	65 u. älter	Alle	55-u. 65 J.	65 u. älter	Alle	55-u. 65 J.	65 u. älter	Alle	55-u. 65 J.	65 u. älter	Alle	55-u. 65 J.	65 u. älter
Basis hochger. (in Tsd.)	14120	7407	3212	4195	6713	1560	5153	4364	512	3852	1460	717	743	890	331	558
Basis ungewichtet	15097	7488	2949	4539	7609	1294	6315	5059	430	4629	1613	637	976	937	227	710
Ruhegehaltfähige Dienstzeit von Pensionären																
Pensionäre 1) (zuletzt Beamte/Berufssold.)																
Basis hochger. (in Tsd.)	221	97	42	56	123	22	101	35	7	29	46	10	37	42	5	36
(in %)	2	1	1	1	2	1	2	1	1	1	3	1	5	5	2	6
ungewichtet	241	95	37	58	146	22	124	41	5	36	46	9	37	59	8	51

1 - u. 20 Jahre	9	8	7	8	10	23	8	19	36	15	9	22	5	5	8	5
20 - u. 30 Jahre	24	31	48	18	18	18	19	24	36	21	19	1	24	13	23	12
30 - u. 35 Jahre	15	18	27	11	12	19	11	7	5	8	15	28	12	12	20	11
35 - 40 Jahre 2)	52	43	18	62	59	41	63	50	23	57	57	49	59	69	49	72
I N S G E S A M T	100	100	100	100	100	100	100	100	100	100	100	100	100	100	100	100
K.A. - Dienstjahre	1	1	-	2	1	-	2	-	-	-	4	-	5	-	-	-
Dienstj. je Pensionär/in	30	29	27	31	31	29	31	29	27	30	30	30	31	32	31	32

1) Ohne Kirchenbeamte/Geistliche, ohne Dienstordnungsangestellte und ohne Bezieher einer Pension, die keine Angabe zur letzten beruflichen Stellung gemacht haben.

2) Die Angaben zu den Dienstjahren sind nicht unmittelbar mit den Versicherungsjahren der GRV-Rentner vergleichbar, da bei der Auswertung nicht mehr als 40 Dienstjahre berücksichtigt werden.

Ruhegehaltfähige Dienstzeit - Nettoeinkommen der Person (ZY090) (Betrag je Bezieher/in)

Teilgesamtheit: Frauen ab 55 Jahren (ohne Heimbewohner) - D e u t s c h l a n d

	+----- ALLE -----+ + V E R H E I R A T E T E + +----- ALLEINSTEHENDE NACH FAMILIENSTAND -----+-----+															
	ALLE	VERHEIRATETE			Gesamt			Verwitwet			Geschieden/Getr.lebend			Ledig		
		Alle	55-u. 65 J.	65 u. älter	Alle	55-u. 65 J.	65 u. älter	Alle	55-u. 65 J.	65 u. älter	Alle	55-u. 65 J.	65 u. älter	Alle	55-u. 65 J.	65 u. älter
Basis hochger. (in Tsd.)	14120	7407	3212	4195	6713	1560	5153	4364	512	3852	1460	717	743	890	331	558
Basis ungewichtet	15097	7488	2949	4539	7609	1294	6315	5059	430	4629	1613	637	976	937	227	710
Ruhegehaltfähige Dienstzeit von Pensionären																
Pensionäre 1) (zuletzt Beamte/Berufssold.)																
Basis hochger. (in Tsd.)	221	97	42	56	123	22	101	35	7	29	46	10	37	42	5	36
(in %)	2	1	1	1	2	1	2	1	1	1	3	1	5	5	2	6
ungewichtet	241	95	37	58	146	22	124	41	5	36	46	9	37	59	8	51

1 - u. 20 Jahre	(1961)	/	/	/	(2046)	/	(2131)	/	/	/	(2030)	/	/	/	/	/
20 - u. 30 Jahre	1860	(1603)	(1379)	(2046)	(2196)	/	(2212)	/	/	/	/	/	/	/	/	/
30 - u. 35 Jahre	1918	(1835)	(1749)	/	(2015)	/	(2064)	/	/	/	/	/	/	/	/	/
35 - 40 Jahre 2)	2424	2289	/	2387	2502	/	2508	(2641)	/	(2608)	(2404)	/	(2340)	2506	/	2585
I N S G E S A M T	2172	1960	1586	2240	2339	(2166)	2377	2466	/	2493	2222	/	2188	2362	/	2476
K.A. - Dienstjahre	/	/	-	/	/	-	/	-	-	-	/	-	/	-	-	-

1) Ohne Kirchenbeamte/Geistliche, ohne Dienstordnungsangestellte und ohne Bezieher einer Pension, die keine Angabe zur letzten beruflichen Stellung gemacht haben.

2) Die Angaben zu den Dienstjahren sind nicht unmittelbar mit den Versicherungsjahren der GRV-Rentner vergleichbar, da bei der Auswertung nicht mehr als 40 Dienstjahre berücksichtigt werden.

Ruhegehaltfähige Dienstzeit - Anteil der Bruttopension am Bruttoeinkommen der Person

Teilgesamtheit: Frauen ab 55 Jahren (ohne Heimbewohner) - D e u t s c h l a n d

	+-- ALLE +--			+ V E R H E I R A T E T E +			+----- A L L E I N S T E H E N D E N A C H F A M I L I E N S T A N D -----+												
		+-----+-----+-----+			+-----+-----+-----+			+-----+-----+-----+			+-----+-----+-----+			+-----+-----+-----+					
		Alle	55-u. 65 J.	65 u. älter	Alle	55-u. 65 J.	65 u. älter	Gesamt	55-u. 65 J.	65 u. älter	Verwitwet	55-u. 65 J.	65 u. älter	Geschieden/Getr.lebend	55-u. 65 J.	65 u. älter	Ledig	55-u. 65 J.	65 u. älter
Basis hochger. (in Tsd.)	14120	7407	3212	4195	6713	1560	5153	4364	512	3852	1460	717	743	890	331	558			
Basis ungewichtet	15097	7488	2949	4539	7609	1294	6315	5059	430	4629	1613	637	976	937	227	710			
Ruhegehaltfähige Dienstzeit von Pensionären																			
Pensionäre 1) (zuletzt Beamte/Berufssold.):																			
Basis hochger. (in Tsd.)	221	97	42	56	123	22	101	35	7	29	46	10	37	42	5	36			
(in %)	2	1	1	1	2	1	2	1	1	1	3	1	5	5	2	6			
ungewichtet	241	95	37	58	146	22	124	41	5	36	46	9	37	59	8	51			

1 - u. 20 Jahre	68	77	90	69	63	84	50	57	80	43	71	88	50	69	81	66			
20 - u. 30 Jahre	84	90	94	81	76	79	75	58	69	54	85	57	85	89	100	85			
30 - u. 35 Jahre	85	87	93	77	84	88	82	58	90	53	87	84	89	92	99	90			
35 - 40 Jahre 2)	86	89	90	88	85	73	87	69	77	69	88	58	95	92	99	91			
I N S G E S A M T	84	88	93	84	81	80	81	63	76	60	86	72	89	90	98	89			
K.A. - Dienstjahre	91	99	-	99	87	-	87	-	-	-	87	-	87	-	-	-			

1) Ohne Kirchenbeamte/Geistliche, ohne Dienstordnungsangestellte und ohne Bezieher einer Pension, die keine Angabe zur letzten beruflichen Stellung gemacht haben.

2) Die Angaben zu den Dienstjahren sind nicht unmittelbar mit den Versicherungsjahren der GRV-Rentner vergleichbar, da bei der Auswertung nicht mehr als 40 Dienstjahre berücksichtigt werden.

Ruhegehaltfähige Dienstzeit - Prozentuale Verteilung der Personen

Teilgesamtheit: Männer und Frauen ab 65 Jahren (ohne Heimbewohner) - D e u t s c h l a n d

	+-- alle +--	+- LETZTE / HEUTIGE BERUFLICHE STELLUNG ("Alle" einschl. nie erwerbstätig und K.A. zur beruflichen Stellung) -----+											
		M ä n n e r					F r a u e n						
		Alle	Arbeiter	An- gestellte	Beamte/ Ber.-Sold	Selbst- ständige	Mit- helfende	Alle	Arbeiter	An- gestellte	Beamte/ Ber.-Sold	Selbst- ständige	Mit- helfende
Basis hochger. (in Tsd.)	16515	7166	2744	2781	692	881	7	9348	3088	4765	194	379	434
Basis ungewichtet	18700	7846	3009	3040	850	877	8	10854	3703	5532	220	405	474
Ruhegehaltfähige Dienstzeit von Pensionären													
Pensionäre 1) (zuletzt Beamte/Berufssold.)													
Basis hochger. (in Tsd.)	792	635	-	-	635	-	-	157	-	-	157	-	-
(in %)	5	9	-	-	92	-	-	2	-	-	81	-	-
ungewichtet	970	788	-	-	788	-	-	182	-	-	182	-	-

1 - u. 20 Jahre	4	3	-	-	3	-	-	8	-	-	8	-	-
20 - u. 30 Jahre	11	10	-	-	10	-	-	18	-	-	18	-	-
30 - u. 35 Jahre	12	13	-	-	13	-	-	11	-	-	11	-	-
35 - 40 Jahre 2)	73	75	-	-	75	-	-	63	-	-	63	-	-
I N S G E S A M T	100	100	-	-	100	-	-	100	-	-	100	-	-
K.A. - Dienstjahre	2	2	-	-	2	-	-	2	-	-	2	-	-
Dienstj. je Pensionär/in	33	33	-	-	33	-	-	31	-	-	31	-	-

1) Ohne Kirchenbeamte/Geistliche, ohne Dienstordnungsangestellte und ohne Bezieher einer Pension, die keine Angabe zur letzten beruflichen Stellung gemacht haben.

2) Die Angaben zu den Dienstjahren sind nicht unmittelbar mit den Versicherungsjahren der GRV-Rentner vergleichbar, da bei der Auswertung nicht mehr als 40 Dienstjahre berücksichtigt werden.

Ruhegehaltfähige Dienstzeit - Nettoeinkommen der Person (ZY090) (Betrag je Bezieher/in)

EUR/MONAT

Teilgesamtheit: Männer und Frauen ab 65 Jahren (ohne Heimbewohner) - D e u t s c h l a n d

	+-- alle +--	+- LETZTE / HEUTIGE BERUFLICHE STELLUNG ("Alle" einschl. nie erwerbstätig und K.A. zur beruflichen Stellung) -----+											
		M ä n n e r					F r a u e n						
		Alle	Arbeiter	An- gestellte	Beamte/ Ber.-Sold	Selbst- ständige	Mit- helfende	Alle	Arbeiter	An- gestellte	Beamte/ Ber.-Sold	Selbst- ständige	Mit- helfende
Basis hochger. (in Tsd.)	16515	7166	2744	2781	692	881	7	9348	3088	4765	194	379	434
Basis ungewichtet	18700	7846	3009	3040	850	877	8	10854	3703	5532	220	405	474
Ruhegehaltfähige Dienstzeit von Pensionären													
Pensionäre 1) (zuletzt Beamte/Berufssold.)													
Basis hochger. (in Tsd.)	792	635	-	-	635	-	-	157	-	-	157	-	-
(in %)	5	9	-	-	92	-	-	2	-	-	81	-	-
ungewichtet	970	788	-	-	788	-	-	182	-	-	182	-	-

1 - u. 20 Jahre	2204	2320	-	-	2320	-	-	(2048)	-	-	(2048)	-	-
20 - u. 30 Jahre	2306	2378	-	-	2378	-	-	2155	-	-	2155	-	-
30 - u. 35 Jahre	2272	2323	-	-	2323	-	-	(2035)	-	-	(2035)	-	-
35 - 40 Jahre 2)	2552	2570	-	-	2570	-	-	2466	-	-	2466	-	-
I N S G E S A M T	2477	2514	-	-	2514	-	-	2329	-	-	2329	-	-
K.A. - Dienstjahre	(1987)	(1929)	-	-	(1929)	-	-	/	-	-	/	-	-

1) Ohne Kirchenbeamte/Geistliche, ohne Dienstordnungsangestellte und ohne Bezieher einer Pension, die keine Angabe zur letzten beruflichen Stellung gemacht haben.

2) Die Angaben zu den Dienstjahren sind nicht unmittelbar mit den Versicherungsjahren der GRV-Rentner vergleichbar, da bei der Auswertung nicht mehr als 40 Dienstjahre berücksichtigt werden.

Ruhegehaltfähige Dienstzeit - Anteil der Bruttopension am Bruttoeinkommen der Person

Teilgesamtheit: Männer und Frauen ab 65 Jahren (ohne Heimbewohner) - D e u t s c h l a n d

	+-- alle ---+	+- LETZTE / HEUTIGE BERUFLICHE STELLUNG ("Alle" einschl. nie erwerbstätig und K.A. zur beruflichen Stellung) -----+											
		+----- M ä n n e r -----+					+----- F r a u e n -----+						
		Alle	Arbeiter	An- gestellte	Beamte/ Ber.-Sold	Selbst- ständige	Mit- helfende	Alle	Arbeiter	An- gestellte	Beamte/ Ber.-Sold	Selbst- ständige	Mit- helfende
Basis hochger. (in Tsd.)	16515	7166	2744	2781	692	881	7	9348	3088	4765	194	379	434
Basis ungewichtet	18700	7846	3009	3040	850	877	8	10854	3703	5532	220	405	474
Ruhegehaltfähige Dienstzeit von Pensionären													
Pensionäre 1) (zuletzt Beamte/Berufssold.):													
Basis hochger. (in Tsd.)	792	635	-	-	635	-	-	157	-	-	157	-	-
(in %)	5	9	-	-	92	-	-	2	-	-	81	-	-
ungewichtet	970	788	-	-	788	-	-	182	-	-	182	-	-

1 - u. 20 Jahre	58	59	-	-	59	-	-	57	-	-	57	-	-
20 - u. 30 Jahre	77	77	-	-	77	-	-	77	-	-	77	-	-
30 - u. 35 Jahre	86	87	-	-	87	-	-	80	-	-	80	-	-
35 - 40 Jahre 2)	91	92	-	-	92	-	-	87	-	-	87	-	-
I N S G E S A M T	88	89	-	-	89	-	-	82	-	-	82	-	-
K.A. - Dienstjahre	83	81	-	-	81	-	-	91	-	-	91	-	-

1) Ohne Kirchenbeamte/Geistliche, ohne Dienstordnungsangestellte und ohne Bezieher einer Pension, die keine Angabe zur letzten beruflichen Stellung gemacht haben.

2) Die Angaben zu den Dienstjahren sind nicht unmittelbar mit den Versicherungsjahren der GRV-Rentner vergleichbar, da bei der Auswertung nicht mehr als 40 Dienstjahre berücksichtigt werden.

Ruhegehaltfähige Dienstzeit - Prozentuale Verteilung der Personen

Teilgesamtheit: Männer ab 55 Jahren (ohne Heimbewohner) - D e u t s c h l a n d

	Männer - Tätigkeitsniveau																
	Alle +--- Arbeiter +---				Angestellte +---					Beamte, Berufssol. +---		Selbstständige +---				Mit-	
Männer	Ange- lernt	Fach- arbeiter	Meister Polier	Ange- lernt	Einf. Fachkr.	Mittl. Fachkr.	Gehob. Fachkr.	Hochq./ leit.	Einf./ Mittl.D.	Gehob./ Höher.D.	Land- wirte	Hand- werker	Verkam. Freib.	Sonst. Freib.	Gewerbe treib.	hel- fende	
Basis hochger. (in Tsd.)	12142	1121	2957	501	133	526	1700	1047	1303	386	883	213	314	225	147	570	10
Basis ungewichtet	11383	935	2939	530	99	462	1552	968	1285	330	906	197	290	188	122	480	10
Ruhegehaltfähige Dienstzeit von Pensionären																	
Pensionäre 1) (zuletzt Beamte/Berufssold.)																	
Basis hochger. (in Tsd.)	795	-	-	-	-	-	-	-	-	317	478	-	-	-	-	-	-
(in %)	7	-	-	-	-	-	-	-	-	82	54	-	-	-	-	-	-
ungewichtet	912	-	-	-	-	-	-	-	-	281	631	-	-	-	-	-	-

1 - u. 20 Jahre	3	-	-	-	-	-	-	-	-	3	3	-	-	-	-	-	-
20 - u. 30 Jahre	10	-	-	-	-	-	-	-	-	13	7	-	-	-	-	-	-
30 - u. 35 Jahre	14	-	-	-	-	-	-	-	-	18	12	-	-	-	-	-	-
35 - 40 Jahre 2)	73	-	-	-	-	-	-	-	-	66	78	-	-	-	-	-	-
I N S G E S A M T	100	-	-	-	-	-	-	-	-	100	100	-	-	-	-	-	-
K.A. - Dienstjahre	2	-	-	-	-	-	-	-	-	2	1	-	-	-	-	-	-
Dienstj. je Pensionär/in	33	-	-	-	-	-	-	-	-	33	33	-	-	-	-	-	-

1) Ohne Kirchenbeamte/Geistliche, ohne Dienstordnungsangestellte und ohne Bezieher einer Pension, die keine Angabe zur letzten beruflichen Stellung gemacht haben.

2) Die Angaben zu den Dienstjahren sind nicht unmittelbar mit den Versicherungsjahren der GRV-Rentner vergleichbar, da bei der Auswertung nicht mehr als 40 Dienstjahre berücksichtigt werden.

Ruhegehaltfähige Dienstzeit - Nettoeinkommen der Person (ZY090) (Betrag je Bezieher/in)

EUR/MONAT

Teilgesamtheit: Männer ab 55 Jahren (ohne Heimbewohner) - D e u t s c h l a n d

	Männer - Tätigkeitsniveau																			
	Alle Männer				Arbeiter					Angestellte					Beamte, Berufssol.		Selbstständige			
	Alle	Ange-lernt	Fach-arbeiter	Meister-Polier	Ange-lernt	Einf.-Fachkr.	Mittl.-Fachkr.	Gehob.-Fachkr.	Hochq./leit.	Einf./Mittl.D.	Gehob./Höher.D.	Land-wirte	Hand-werker	Verkam.-Freib.	Sonst.-Freib.	Gewerbe-treib.	hel-fende			
Basis hochger. (in Tsd.)	12142	1121	2957	501	133	526	1700	1047	1303	386	883	213	314	225	147	570	10			
Basis ungewichtet	11383	935	2939	530	99	462	1552	968	1285	330	906	197	290	188	122	480	10			
Ruhegehaltfähige Dienstzeit von Pensionären																				
Pensionäre 1) (zuletzt Beamte/Berufssold.)																				
Basis hochger. (in Tsd.)	795	-	-	-	-	-	-	-	-	317	478	-	-	-	-	-	-			
(in %)	7	-	-	-	-	-	-	-	-	82	54	-	-	-	-	-	-			
ungewichtet	912	-	-	-	-	-	-	-	-	281	631	-	-	-	-	-	-			
1 - u. 20 Jahre	2328	-	-	-	-	-	-	-	-	(2059)	(2545)	-	-	-	-	-	-			
20 - u. 30 Jahre	2202	-	-	-	-	-	-	-	-	1673	2840	-	-	-	-	-	-			
30 - u. 35 Jahre	2326	-	-	-	-	-	-	-	-	1850	2801	-	-	-	-	-	-			
35 - 40 Jahre 2)	2505	-	-	-	-	-	-	-	-	1881	2853	-	-	-	-	-	-			
I N S G E S A M T	2445	-	-	-	-	-	-	-	-	1854	2838	-	-	-	-	-	-			
K.A. - Dienstjahre	(1977)	-	-	-	-	-	-	-	-	/	/	-	-	-	-	-	-			

1) Ohne Kirchenbeamte/Geistliche, ohne Dienstordnungsangestellte und ohne Bezieher einer Pension, die keine Angabe zur letzten beruflichen Stellung gemacht haben.

2) Die Angaben zu den Dienstjahren sind nicht unmittelbar mit den Versicherungsjahren der GRV-Rentner vergleichbar, da bei der Auswertung nicht mehr als 40 Dienstjahre berücksichtigt werden.

Ruhegehaltfähige Dienstzeit - Anteil der Bruttopension am Bruttoeinkommen der Person

Teilgesamtheit: Männer ab 55 Jahren (ohne Heimbewohner) - D e u t s c h l a n d

	M ä n n e r - T ä t i g k e i t s n i v e a u																
	Alle Männer	A r b e i t e r			A n g e s t e l l t e					B e a m t e , B e r u f s s o l d .		S e l b s t s t ä n d i g e				Mit- h e l- f e n d e	
		Ange- lernt	Fach- arbeiter	Meister- Polier	Ange- lernt	Einf. Fachkr.	Mittl. Fachkr.	Gehob. Fachkr.	Hochq./ leit.	Einf./ Mittl.D.	Gehob./ Höher.D.	Land- wirte	Hand- werker	Verkam- Freib.	Sonst. Freib.	Gewerbe- treib.	
Basis hochger. (in Tsd.)	12142	1121	2957	501	133	526	1700	1047	1303	386	883	213	314	225	147	570	10
Basis ungewichtet	11383	935	2939	530	99	462	1552	968	1285	330	906	197	290	188	122	480	10
Ruhegehaltfähige Dienstzeit von Pensionären																	
Pensionäre 1) (zuletzt Beamte/Berufssold.):																	
Basis hochger. (in Tsd.)	795	-	-	-	-	-	-	-	-	317	478	-	-	-	-	-	-
(in %)	7	-	-	-	-	-	-	-	-	82	54	-	-	-	-	-	-
ungewichtet	912	-	-	-	-	-	-	-	-	281	631	-	-	-	-	-	-

1 - u. 20 Jahre	64	-	-	-	-	-	-	-	-	63	65	-	-	-	-	-	-
20 - u. 30 Jahre	80	-	-	-	-	-	-	-	-	77	83	-	-	-	-	-	-
30 - u. 35 Jahre	87	-	-	-	-	-	-	-	-	89	85	-	-	-	-	-	-
35 - 40 Jahre 2)	93	-	-	-	-	-	-	-	-	92	93	-	-	-	-	-	-
I N S G E S A M T	90	-	-	-	-	-	-	-	-	88	91	-	-	-	-	-	-
K.A. - Dienstjahre	82	-	-	-	-	-	-	-	-	73	95	-	-	-	-	-	-

1) Ohne Kirchenbeamte/Geistliche, ohne Dienstordnungsangestellte und ohne Bezieher einer Pension, die keine Angabe zur letzten beruflichen Stellung gemacht haben.

2) Die Angaben zu den Dienstjahren sind nicht unmittelbar mit den Versicherungsjahren der GRV-Rentner vergleichbar, da bei der Auswertung nicht mehr als 40 Dienstjahre berücksichtigt werden.

Ruhegehaltfähige Dienstzeit - Prozentuale Verteilung der Personen

Teilgesamtheit: Frauen ab 55 Jahren (ohne Heimbewohner) - D e u t s c h l a n d

	Frauen - Tätigkeitsniveau																
	Alle Frauen	Arbeiter			Angestellte					Beamte, Berufssol.		Selbstständige				Mit-	
		Ange- lernt	Fach- arbeiter	Meister Polier	Ange- lernt	Einf. Fachkr.	Mittl. Fachkr.	Gehob. Fachkr.	Hochq./ leit.	Einf./ Mittl.D.	Gehob./ Höher.D.	Land- wirte	Hand- werker	Verkam. Freib.	Sonst. Freib.	Gewerbe treib.	hel- fende
Basis hochger. (in Tsd.)	14120	2762	1496	37	714	2477	3239	768	370	83	395	107	58	66	105	308	481
Basis ungewichtet	15097	2883	1883	51	690	2565	3509	837	422	86	364	103	66	67	100	306	517
Ruhegehaltfähige Dienstzeit von Pensionären																	
Pensionäre 1) (zuletzt Beamte/Berufssold.)																	
Basis hochger. (in Tsd.)	221	-	-	-	-	-	-	-	-	47	173	-	-	-	-	-	-
(in %)	2	-	-	-	-	-	-	-	-	57	44	-	-	-	-	-	-
ungewichtet	241	-	-	-	-	-	-	-	-	58	183	-	-	-	-	-	-
1 - u. 20 Jahre	9	-	-	-	-	-	-	-	-	21	6	-	-	-	-	-	-
20 - u. 30 Jahre	24	-	-	-	-	-	-	-	-	39	20	-	-	-	-	-	-
30 - u. 35 Jahre	15	-	-	-	-	-	-	-	-	12	15	-	-	-	-	-	-
35 - 40 Jahre 2)	52	-	-	-	-	-	-	-	-	27	59	-	-	-	-	-	-
I N S G E S A M T	100	-	-	-	-	-	-	-	-	100	100	-	-	-	-	-	-
K.A. - Dienstjahre	1	-	-	-	-	-	-	-	-	-	2	-	-	-	-	-	-
Dienstj. je Pensionär/in	30	-	-	-	-	-	-	-	-	26	31	-	-	-	-	-	-

1) Ohne Kirchenbeamte/Geistliche, ohne Dienstordnungsangestellte und ohne Bezieher einer Pension, die keine Angabe zur letzten beruflichen Stellung gemacht haben.

2) Die Angaben zu den Dienstjahren sind nicht unmittelbar mit den Versicherungsjahren der GRV-Rentner vergleichbar, da bei der Auswertung nicht mehr als 40 Dienstjahre berücksichtigt werden.

Ruhegehaltfähige Dienstzeit - Nettoeinkommen der Person (ZY090) (Betrag je Bezieher/in)

EUR/MONAT

Teilgesamtheit: Frauen ab 55 Jahren (ohne Heimbewohner) - D e u t s c h l a n d

	Frauen - Tätigkeitsniveau																			
	Alle Frauen				Arbeiter					Angestellte					Beamte, Berufssol.		Selbstständige			
	Arbeiter	Fach-	Meister	Arbeiter	Einf.	Mittl.	Gehob.	Hochq./	Arbeiter	Einf.	Gehob.	Land-	Hand-	Verkam.	Sonst.	Gewerbe	hel-			
	lernt	arbeiter	Polier	lernt	Fachkr.	Fachkr.	Fachkr.	leit.	lernt	Fachkr.	Höher.D.	wirte	werker	Freib.	Freib.	treib.	fende			
Basis hochger. (in Tsd.)	14120	2762	1496	37	714	2477	3239	768	370	83	395	107	58	66	105	308	481			
Basis ungewichtet	15097	2883	1883	51	690	2565	3509	837	422	86	364	103	66	67	100	306	517			
Ruhegehaltfähige Dienstzeit von Pensionären																				
Pensionäre 1) (zuletzt Beamte/Berufssold.)																				
Basis hochger. (in Tsd.)	221	-	-	-	-	-	-	-	-	47	173	-	-	-	-	-	-			
(in %)	2	-	-	-	-	-	-	-	-	57	44	-	-	-	-	-	-			
ungewichtet	241	-	-	-	-	-	-	-	-	58	183	-	-	-	-	-	-			
1 - u. 20 Jahre	(1961)	-	-	-	-	-	-	-	-	(1742)	(2173)	-	-	-	-	-	-			
20 - u. 30 Jahre	1860	-	-	-	-	-	-	-	-	(1487)	2065	-	-	-	-	-	-			
30 - u. 35 Jahre	1918	-	-	-	-	-	-	-	-	/	(2042)	-	-	-	-	-	-			
35 - 40 Jahre 2)	2424	-	-	-	-	-	-	-	-	(1753)	2508	-	-	-	-	-	-			
I N S G E S A M T	2172	-	-	-	-	-	-	-	-	1596	2330	-	-	-	-	-	-			
K.A. - Dienstjahre	/	-	-	-	-	-	-	-	-	-	/	-	-	-	-	-	-			

1) Ohne Kirchenbeamte/Geistliche, ohne Dienstordnungsangestellte und ohne Bezieher einer Pension, die keine Angabe zur letzten beruflichen Stellung gemacht haben.

2) Die Angaben zu den Dienstjahren sind nicht unmittelbar mit den Versicherungsjahren der GRV-Rentner vergleichbar, da bei der Auswertung nicht mehr als 40 Dienstjahre berücksichtigt werden.

Ruhegehaltfähige Dienstzeit - Anteil der Bruttopension am Bruttoeinkommen der Person

Teilgesamtheit: Frauen ab 55 Jahren (ohne Heimbewohner) - D e u t s c h l a n d

	Frauen - Tätigkeitsniveau																
	Alle Frauen	Arbeiter			Angestellte					Beamte, Berufssol.		Selbstständige				Mit-	
		Ange- lernt	Fach- arbeiter	Meister- Polier	Ange- lernt	Einf. Fachkr.	Mittl. Fachkr.	Gehob. Fachkr.	Hochq./ leit.	Einf./ Mittl.D.	Gehob./ Höher.D.	Land- wirte	Hand- werker	Verkam- Freib.	Sonst. Freib.	Gewerbe- treib.	hel- fende
Basis hochger. (in Tsd.)	14120	2762	1496	37	714	2477	3239	768	370	83	395	107	58	66	105	308	481
Basis ungewichtet	15097	2883	1883	51	690	2565	3509	837	422	86	364	103	66	67	100	306	517
Ruhegehaltfähige Dienstzeit von Pensionären																	
Pensionäre 1) (zuletzt Beamte/Berufssold.):																	
Basis hochger. (in Tsd.)	221	-	-	-	-	-	-	-	-	47	173	-	-	-	-	-	-
(in %)	2	-	-	-	-	-	-	-	-	57	44	-	-	-	-	-	-
ungewichtet	241	-	-	-	-	-	-	-	-	58	183	-	-	-	-	-	-
1 - u. 20 Jahre	68	-	-	-	-	-	-	-	-	69	68	-	-	-	-	-	-
20 - u. 30 Jahre	84	-	-	-	-	-	-	-	-	86	83	-	-	-	-	-	-
30 - u. 35 Jahre	85	-	-	-	-	-	-	-	-	89	85	-	-	-	-	-	-
35 - 40 Jahre 2)	86	-	-	-	-	-	-	-	-	86	86	-	-	-	-	-	-
I N S G E S A M T	84	-	-	-	-	-	-	-	-	83	84	-	-	-	-	-	-
K.A. - Dienstjahre	91	-	-	-	-	-	-	-	-	-	91	-	-	-	-	-	-

1) Ohne Kirchenbeamte/Geistliche, ohne Dienstordnungsangestellte und ohne Bezieher einer Pension, die keine Angabe zur letzten beruflichen Stellung gemacht haben.

2) Die Angaben zu den Dienstjahren sind nicht unmittelbar mit den Versicherungsjahren der GRV-Rentner vergleichbar, da bei der Auswertung nicht mehr als 40 Dienstjahre berücksichtigt werden.

Schichtung des Bruttoeinkommens von Ehepaaren und Alleinstehenden

Teilgesamtheit: Männer und Frauen ab 55 Jahren (ohne Heimbewohner) - D e u t s c h l a n d

	+-- ALLE +--		+----- M ä n n e r -----+						+----- F r a u e n -----+					
			Alle	55-u.	65-u.	75-u.	85 u.	65 u.	Alle	55-u.	65-u.	75-u.	85 u.	65 u.
				65 J.	75 J.	85 J.	älter	älter		65 J.	75 J.	85 J.	älter	älter
Basis hochger. (in Tsd.)	26262	12142	4976	4370	2273	523	7166	14120	4771	4764	3217	1367	9348	
Basis ungewichtet	26480	11383	3537	4556	2344	946	7846	15097	4243	5059	3768	2027	10854	
HY070 Bruttoeinkommen von Ehepaaren/Aleinstehenden														
Bezieher: hochger. (in Tsd.)	26235	12122	4960	4369	2270	523	7162	14112	4767	4764	3215	1366	9346	
(in %)	100	100	100	100	100	100	100	100	100	100	100	100	100	
ungewichtet	26463	11372	3529	4555	2342	946	7843	15091	4239	5059	3767	2026	10852	
1 - u. 200 EUR	0	0	0	-	0	-	0	0	0	-	0	0	0	
200 - u. 300 EUR	0	0	0	0	0	1	0	0	0	0	0	0	0	
300 - u. 400 EUR	0	0	0	0	0	1	0	0	0	0	0	1	0	
400 - u. 500 EUR	0	0	1	0	-	-	0	1	1	0	0	1	0	
500 - u. 600 EUR	1	1	1	0	0	0	0	1	1	1	1	2	1	
600 - u. 700 EUR	2	1	2	1	1	1	1	2	2	1	2	3	2	
700 - u. 800 EUR	2	2	2	1	1	3	1	3	3	3	4	5	3	
800 - u. 900 EUR	3	2	2	2	2	1	2	3	2	3	4	6	4	
900 - u. 1.000 EUR	3	2	2	2	2	2	2	4	2	3	5	7	4	
1.000 - u. 1.100 EUR	3	2	2	2	2	2	2	4	3	3	6	6	5	
1.100 - u. 1.200 EUR	4	3	2	3	3	3	3	4	3	4	7	8	5	
1.200 - u. 1.300 EUR	4	3	2	3	3	5	3	4	3	4	5	8	5	
1.300 - u. 1.400 EUR	4	3	2	3	4	4	4	4	3	4	5	7	5	
1.400 - u. 1.500 EUR	4	3	2	3	4	5	4	4	3	4	6	6	5	
1.500 - u. 1.750 EUR	10	9	5	12	14	14	12	11	6	13	13	11	13	
1.750 - u. 2.000 EUR	9	9	5	11	13	14	11	8	6	10	10	8	10	
2.000 - u. 2.500 EUR	16	16	10	19	24	19	21	15	13	18	16	9	16	
2.500 - u. 5.000 EUR	27	31	36	29	24	22	27	24	34	24	14	9	18	
5.000 EUR und mehr	10	14	24	8	4	2	6	8	16	5	2	0	3	
S U M M E	100	100	100	100	100	100	100	100	100	100	100	100	100	

1 - u. 250 EUR	0	0	0	0	0	-	0	0	0	0	0	0	0	
250 - u. 500 EUR	1	1	1	0	0	1	0	1	1	0	1	2	1	
500 - u. 750 EUR	4	3	4	1	2	3	2	4	5	3	5	8	4	
750 - u. 1.000 EUR	7	4	4	5	4	5	4	8	5	8	10	16	10	
1.000 - u. 1.250 EUR	9	6	6	7	7	7	7	11	7	9	15	19	13	
1.250 - u. 1.500 EUR	9	7	5	8	9	12	9	11	7	10	13	17	12	
1.500 EUR und mehr	71	79	80	78	78	73	78	65	75	69	55	38	60	
Betrag je Bezieher/in (EUR/M)	2809	3158	3911	2868	2301	2154	2636	2509	3322	2453	1813	1506	2095	

Schichtung des Bruttoeinkommens von Ehepaaren und Alleinstehenden

Teilgesamtheit: Männer ab 55 Jahren (ohne Heimbewohner) - D e u t s c h l a n d

	+-- ALLE --+			+ V E R H E I R A T E T E +			+----- A L L E I N S T E H E N D E N A C H F A M I L I E N S T A N D -----+									
	Alle	Gesamt		Alle	Verwitwet		Geschieden/Getr.lebend			Ledig						
		55-u. 65 J.	65 u. älter		Alle	55-u. 65 J.	65 u. älter	Alle	55-u. 65 J.	65 u. älter	Alle	55-u. 65 J.	65 u. älter			
Basis hochger. (in Tsd.)	12142	8778	3558	5220	3364	1417	1946	1067	135	933	1378	772	606	919	511	407
Basis ungewichtet	11383	8487	2666	5821	2896	871	2025	1234	99	1135	1057	476	581	605	296	309
HY070 Bruttoeinkommen von Ehepaaren/Alleinstehenden																
Bezieher: hochger. (in Tsd.)	12122	8775	3556	5219	3347	1404	1943	1067	135	933	1369	763	606	911	507	404
(in %)	100	100	100	100	99	99	100	100	100	100	99	99	100	99	99	99
ungewichtet	11372	8485	2665	5820	2887	864	2023	1234	99	1135	1052	471	581	601	294	307
1 - u. 200 EUR	0	-	-	-	0	1	0	0	0	-	0	1	-	1	1	0
200 - u. 300 EUR	0	0	0	0	0	0	0	-	-	-	0	-	0	1	1	1
300 - u. 400 EUR	0	-	-	-	1	1	1	0	-	1	0	1	0	1	1	1
400 - u. 500 EUR	0	0	0	0	1	2	0	0	1	-	1	2	0	2	2	1
500 - u. 600 EUR	1	0	0	0	2	3	1	1	-	1	2	3	1	2	3	1
600 - u. 700 EUR	1	0	0	0	4	7	2	2	5	2	6	8	3	4	7	2
700 - u. 800 EUR	2	0	0	0	6	8	4	2	2	2	8	9	6	6	7	6
800 - u. 900 EUR	2	0	0	1	5	5	5	2	3	2	6	5	8	7	5	9
900 - u. 1.000 EUR	2	1	1	1	4	4	4	2	1	2	4	3	5	6	5	8
1.000 - u. 1.100 EUR	2	1	2	1	4	3	5	3	3	3	5	3	8	4	4	5
1.100 - u. 1.200 EUR	3	2	2	2	5	4	6	3	2	4	5	3	8	6	5	7
1.200 - u. 1.300 EUR	3	2	2	2	5	3	7	6	8	5	5	3	9	5	3	7
1.300 - u. 1.400 EUR	3	2	1	2	5	3	7	7	8	7	5	3	7	3	1	5
1.400 - u. 1.500 EUR	3	2	2	3	5	2	7	8	4	8	3	2	5	3	2	5
1.500 - u. 1.750 EUR	9	8	4	11	11	6	15	17	14	18	9	7	13	8	4	13
1.750 - u. 2.000 EUR	9	9	5	12	8	4	11	13	5	15	5	4	7	6	5	8
2.000 - u. 2.500 EUR	16	18	10	24	11	9	12	15	10	16	8	7	8	11	13	8
2.500 - u. 5.000 EUR	31	36	40	33	18	27	12	16	29	14	19	27	9	20	27	10
5.000 EUR und mehr	14	17	31	8	4	7	2	3	6	2	6	9	3	4	6	1
S U M M E	100	100	100	100	100	100	100	100	100	100	100	100	100	100	100	100
1 - u. 250 EUR	0	0	0	0	0	1	0	0	0	-	1	1	0	1	1	0
250 - u. 500 EUR	1	0	0	-	2	3	1	1	1	1	2	3	1	3	4	3
500 - u. 750 EUR	3	1	0	1	8	14	4	3	7	3	11	15	7	9	13	4
750 - u. 1.000 EUR	4	1	1	2	12	13	12	5	4	6	15	15	15	16	12	22
1.000 - u. 1.250 EUR	6	4	4	4	12	8	14	10	9	10	13	8	20	12	9	14
1.250 - u. 1.500 EUR	7	5	4	6	13	7	17	17	16	17	11	6	17	10	5	16
1.500 EUR und mehr	79	89	90	88	53	55	51	63	63	64	47	53	40	48	55	40
Betrag je Bezieher/in (EUR/M)	3158	3589	4533	2945	2028	2336	1805	2006	2385	1952	2078	2345	1742	1978	2310	1561

Schichtung des Bruttoeinkommens von Ehepaaren und Alleinstehenden

Teilgesamtheit: Frauen ab 55 Jahren (ohne Heimbewohner) - D e u t s c h l a n d

	+----- ALLEINSTEHENDE NACH FAMILIENSTAND -----+															
	+-- ALLE --+	+ V E R H E I R A T E T E +			Gesamt			Verwitwet			Geschieden/Getr.lebend			Ledig		
		Alle	55-u. 65 J.	65 u. älter	Alle	55-u. 65 J.	65 u. älter	Alle	55-u. 65 J.	65 u. älter	Alle	55-u. 65 J.	65 u. älter	Alle	55-u. 65 J.	65 u. älter
Basis hochger. (in Tsd.)	14120	7407	3212	4195	6713	1560	5153	4364	512	3852	1460	717	743	890	331	558
Basis ungewichtet	15097	7488	2949	4539	7609	1294	6315	5059	430	4629	1613	637	976	937	227	710
HY070 Bruttoeinkommen von Ehepaaren/Alleinstehenden																
Bezieher: hochger. (in Tsd.)	14112	7403	3208	4195	6709	1558	5151	4364	512	3852	1459	715	743	887	331	555
(in %)	100	100	100	100	100	100	100	100	100	100	100	100	100	100	100	99
ungewichtet	15091	7486	2947	4539	7605	1292	6313	5059	430	4629	1611	635	976	935	227	708
1 - u. 200 EUR	0	-	-	-	0	0	0	0	-	0	0	0	0	0	1	0
200 - u. 300 EUR	0	0	0	0	0	0	0	0	0	0	0	0	0	1	0	1
300 - u. 400 EUR	0	-	-	-	1	1	1	0	0	0	1	1	1	1	1	1
400 - u. 500 EUR	1	0	0	0	1	2	1	1	2	1	2	3	1	1	0	1
500 - u. 600 EUR	1	0	0	0	2	3	2	2	3	1	3	3	3	1	2	1
600 - u. 700 EUR	2	0	0	0	4	6	3	3	5	3	5	7	4	5	6	4
700 - u. 800 EUR	3	0	0	0	6	7	6	4	6	4	11	8	13	7	7	7
800 - u. 900 EUR	3	0	0	1	6	6	6	5	6	5	9	6	12	7	4	9
900 - u. 1.000 EUR	4	1	1	1	6	5	7	6	6	6	8	4	12	6	3	8
1.000 - u. 1.100 EUR	4	1	2	1	7	6	8	7	6	8	7	6	7	6	4	7
1.100 - u. 1.200 EUR	4	2	2	2	7	4	8	8	5	9	5	3	7	7	5	8
1.200 - u. 1.300 EUR	4	2	2	2	7	3	7	8	5	8	5	3	7	4	2	6
1.300 - u. 1.400 EUR	4	2	2	2	7	5	7	7	6	8	5	5	6	5	2	6
1.400 - u. 1.500 EUR	4	2	2	2	6	4	7	8	6	8	4	3	4	4	2	5
1.500 - u. 1.750 EUR	11	9	7	11	12	6	14	15	6	16	6	6	6	8	6	10
1.750 - u. 2.000 EUR	8	10	6	13	7	6	7	8	6	8	4	4	5	8	9	8
2.000 - u. 2.500 EUR	15	20	13	26	9	12	8	10	17	9	8	11	5	7	8	7
2.500 - u. 5.000 EUR	24	35	39	32	11	24	7	8	14	7	16	27	6	18	32	10
5.000 EUR und mehr	8	14	23	6	1	2	0	1	1	1	1	1	-	2	6	0
S U M M E	100	100	100	100	100	100	100	100	100	100	100	100	100	100	100	100
1 - u. 250 EUR	0	0	0	0	0	0	0	0	0	0	0	0	0	1	1	1
250 - u. 500 EUR	1	0	0	-	2	3	1	1	3	1	3	4	2	2	1	2
500 - u. 750 EUR	4	1	1	1	8	13	7	6	11	6	13	14	12	10	13	9
750 - u. 1.000 EUR	8	2	2	1	16	13	17	13	15	13	23	13	31	17	9	21
1.000 - u. 1.250 EUR	11	4	5	4	18	11	20	20	14	21	14	10	18	14	9	17
1.250 - u. 1.500 EUR	11	5	5	6	16	10	18	19	14	19	12	10	13	11	6	14
1.500 EUR und mehr	65	88	88	88	40	49	37	40	43	40	35	48	23	44	60	35
Betrag je Bezieher/in (EUR/M)	2509	3369	4022	2870	1560	1880	1463	1525	1654	1508	1547	1860	1245	1754	2274	1444

Schichtung des Bruttoeinkommens von Ehepaaren und Alleinstehenden

Teilgesamtheit: Ehepaare und Alleinstehende ab 55 Jahren (ohne Heimbewohner) - D e u t s c h l a n d

	++ ALLE ++	+----- EhePAARE -----+			+- ALLEINSTEHENDE MÄNNER +			+-- LEDIGE/GESCHIEDENE --+			+----- WITWEN -----+		
		+----- FRAUEN -----+						+----- FRAUEN -----+					
		Alle	55-u. 65 J.	65 u. älter	Alle	55-u. 65 J.	65 u. älter	Alle	55-u. 65 J.	65 u. älter	Alle	55-u. 65 J.	65 u. älter
Basis hochger. (in Tsd.)	18851	8774	3558	5216	3364	1417	1946	2350	1048	1301	4364	512	3852
Basis ungewichtet	18986	8481	2666	5815	2896	871	2025	2550	864	1686	5059	430	4629
HY070 Bruttoeinkommen von Ehepaaren/Alleinstehenden													
Bezieher: hochger. (in Tsd.)	18827	8771	3556	5215	3347	1404	1943	2345	1047	1299	4364	512	3852
(in %)	100	100	100	100	99	99	100	100	100	100	100	100	100
ungewichtet	18971	8479	2665	5814	2887	864	2023	2546	862	1684	5059	430	4629
1 - u. 200 EUR	0	-	-	-	0	1	0	0	0	0	0	-	0
200 - u. 300 EUR	0	0	0	0	0	0	0	0	0	1	0	0	0
300 - u. 400 EUR	0	-	-	-	1	1	1	1	1	1	0	0	0
400 - u. 500 EUR	1	0	0	-	1	2	0	1	2	1	1	2	1
500 - u. 600 EUR	1	0	0	0	2	3	1	2	2	2	2	3	1
600 - u. 700 EUR	2	0	0	0	4	7	2	5	7	4	3	5	3
700 - u. 800 EUR	3	0	0	0	6	8	4	9	8	11	4	6	4
800 - u. 900 EUR	3	0	0	1	5	5	5	8	6	11	5	6	5
900 - u. 1.000 EUR	3	1	1	1	4	4	4	7	4	10	6	6	6
1.000 - u. 1.100 EUR	4	1	2	1	4	3	5	6	6	7	7	6	8
1.100 - u. 1.200 EUR	4	2	2	2	5	4	6	6	4	7	8	5	9
1.200 - u. 1.300 EUR	4	2	2	2	5	3	7	5	3	6	8	5	8
1.300 - u. 1.400 EUR	4	2	1	2	5	3	7	5	4	6	7	6	8
1.400 - u. 1.500 EUR	4	2	2	3	5	2	7	4	3	5	8	6	8
1.500 - u. 1.750 EUR	10	8	4	11	11	6	15	7	6	8	15	6	16
1.750 - u. 2.000 EUR	8	9	5	12	8	4	11	6	5	6	8	6	8
2.000 - u. 2.500 EUR	14	18	10	24	11	9	12	8	10	6	10	17	9
2.500 - u. 5.000 EUR	24	36	40	33	18	27	12	17	29	8	8	14	7
5.000 EUR und mehr	9	17	31	8	4	7	2	1	3	0	1	1	1
S U M M E	100	100	100	100	100	100	100	100	100	100	100	100	100
1 - u. 250 EUR	0	0	0	0	0	1	0	1	0	1	0	0	0
250 - u. 500 EUR	1	0	0	-	2	3	1	2	3	2	1	3	1
500 - u. 750 EUR	5	1	0	1	8	14	4	12	14	11	6	11	6
750 - u. 1.000 EUR	9	1	1	2	12	13	12	20	12	27	13	15	13
1.000 - u. 1.250 EUR	10	4	4	4	12	8	14	14	10	18	20	14	21
1.250 - u. 1.500 EUR	10	5	4	6	13	7	17	11	9	14	19	14	19
1.500 EUR und mehr	65	89	90	88	53	55	51	39	52	28	40	43	40
Betrag je Bezieher/in (EUR/M)	2588	3589	4533	2946	2028	2336	1805	1625	1991	1330	1525	1654	1508

Schichtung des Bruttoeinkommens von Ehepaaren und Alleinstehenden

Teilgesamtheit: Verheiratete Männer und Frauen ab 65 Jahren (ohne Heimbewohner) - D e u t s c h l a n d

	+-- alle +--	+- LETZTE / HEUTIGE BERUFLICHE STELLUNG ("Alle" einschl. nie erwerbstätig und K.A. zur beruflichen Stellung) -----+											
		M ä n n e r					F r a u e n						
		Alle	Arbeiter	An- gestellte	Beamte/ Ber.-Sold	Selbst- ständige	Mit- helfende	Alle	Arbeiter	An- gestellte	Beamte/ Ber.-Sold	Selbst- ständige	Mit- helfende
Basis hochger. (in Tsd.)	9415	5220	1960	2065	523	633	5	4195	1307	2276	74	162	161
Basis ungewichtet	10360	5821	2184	2291	662	643	6	4539	1422	2497	78	168	169
HY070 Bruttoeinkommen von Ehepaaren/Aleinstehenden													
Bezieher: hochger. (in Tsd.)	9414	5219	1960	2065	523	632	5	4195	1307	2276	74	162	161
(in %)	100	100	100	100	100	100	100	100	100	100	100	100	100
ungewichtet	10359	5820	2184	2291	662	642	6	4539	1422	2497	78	168	169
1 - u. 200 EUR	-	-	-	-	-	-	-	-	-	-	-	-	-
200 - u. 300 EUR	0	0	-	-	-	0	-	0	-	-	-	-	1
300 - u. 400 EUR	-	-	-	-	-	-	-	-	-	-	-	-	-
400 - u. 500 EUR	-	-	-	-	-	-	-	-	-	-	-	-	-
500 - u. 600 EUR	0	0	0	0	-	1	-	0	0	-	-	1	0
600 - u. 700 EUR	0	0	0	-	-	2	-	0	0	0	-	2	2
700 - u. 800 EUR	0	0	0	0	-	2	-	0	0	0	-	2	5
800 - u. 900 EUR	1	1	1	0	-	3	-	1	0	0	-	3	5
900 - u. 1.000 EUR	1	1	1	0	-	2	[29]	1	1	0	-	2	3
1.000 - u. 1.100 EUR	1	1	2	1	-	2	-	1	1	1	-	3	3
1.100 - u. 1.200 EUR	2	2	3	1	-	3	[10]	2	2	1	-	4	4
1.200 - u. 1.300 EUR	2	2	3	1	-	4	-	2	2	1	2	5	6
1.300 - u. 1.400 EUR	2	2	4	1	-	5	-	2	3	2	-	4	7
1.400 - u. 1.500 EUR	2	3	4	1	-	3	-	2	3	2	-	2	8
1.500 - u. 1.750 EUR	11	11	19	6	2	10	[26]	11	17	8	-	12	16
1.750 - u. 2.000 EUR	12	12	19	9	2	8	[21]	13	19	9	2	10	12
2.000 - u. 2.500 EUR	25	24	28	27	10	14	[4]	26	31	26	3	10	15
2.500 - u. 5.000 EUR	33	33	16	45	64	24	[10]	32	19	43	38	25	11
5.000 EUR und mehr	7	8	1	8	23	16	-	6	1	8	56	15	2
S U M M E	100	100	100	100	100	100	[100]	100	100	100	100	100	100
1 - u. 250 EUR	0	0	-	-	-	0	-	0	-	-	-	-	1
250 - u. 500 EUR	-	-	-	-	-	-	-	-	-	-	-	-	-
500 - u. 750 EUR	1	1	1	0	-	4	-	1	0	0	-	3	6
750 - u. 1.000 EUR	2	2	2	0	-	6	[29]	1	1	0	-	7	8
1.000 - u. 1.250 EUR	4	4	6	2	-	7	[10]	4	4	2	-	8	9
1.250 - u. 1.500 EUR	6	6	10	2	-	11	-	6	7	4	2	9	18
1.500 EUR und mehr	88	88	82	95	100	72	[61]	88	87	94	98	72	57
Betrag je Bezieher/in (EUR/M)	2912	2945	2009	3019	4020	4792	[1538]	2870	2128	3307	5602	3440	1854

Schichtung des Bruttoeinkommens von Ehepaaren und Alleinstehenden

Teilgesamtheit: Alleinstehende Männer und ledige/geschiedene Frauen ab 65 Jahren (ohne Heimbewohner) - D e u t s c h l a n d

	alle	LETZTE / HEUTIGE BERUFLICHE STELLUNG ("Alle" einschl. nie erwerbstätig und K.A. zur beruflichen Stellung)											
		M ä n n e r					F r a u e n						
		Alle	Arbeiter	An- gestellte	Beamte/ Ber.-Sold	Selbst- ständige	Mit- helfende	Alle	Arbeiter	An- gestellte	Beamte/ Ber.-Sold	Selbst- ständige	Mit- helfende
Basis hochger. (in Tsd.)	3248	1946	783	716	169	247	2	1301	326	807	78	46	18
Basis ungewichtet	3711	2025	825	749	188	234	2	1686	459	1030	94	50	19
HY070 Bruttoeinkommen von Ehepaaren/Alleinstehenden													
Bezieher: hochger. (in Tsd.)	3241	1943	782	716	169	247	2	1299	326	807	78	46	17
(in %)	100	100	100	100	100	100	100	100	100	100	100	100	96
ungewichtet	3707	2023	824	749	188	234	2	1684	459	1030	94	50	18
1 - u. 200 EUR	0	0	0	-	-	-	-	0	0	-	-	-	(11)
200 - u. 300 EUR	0	0	0	0	-	2	-	1	0	0	-	6	(6)
300 - u. 400 EUR	1	1	0	0	-	2	-	1	2	0	-	6	(14)
400 - u. 500 EUR	1	0	0	-	-	1	-	1	1	1	-	-	(13)
500 - u. 600 EUR	1	1	1	1	-	1	-	2	5	1	-	-	(9)
600 - u. 700 EUR	3	2	3	0	-	6	-	4	11	2	-	6	(7)
700 - u. 800 EUR	7	4	4	3	0	8	[46]	11	19	8	-	9	(27)
800 - u. 900 EUR	8	5	8	3	-	8	-	11	21	7	-	12	(15)
900 - u. 1.000 EUR	7	4	6	1	-	8	-	10	16	9	-	8	-
1.000 - u. 1.100 EUR	6	5	7	3	0	7	-	7	8	8	-	3	-
1.100 - u. 1.200 EUR	6	6	9	4	1	5	-	7	6	9	-	11	-
1.200 - u. 1.300 EUR	7	7	10	6	-	3	-	6	3	8	-	2	-
1.300 - u. 1.400 EUR	6	7	9	7	1	4	-	6	3	8	-	6	-
1.400 - u. 1.500 EUR	6	7	8	7	3	3	-	5	1	7	0	0	-
1.500 - u. 1.750 EUR	12	15	18	15	11	9	-	8	2	12	1	3	-
1.750 - u. 2.000 EUR	9	11	9	14	9	7	-	6	1	9	3	3	-
2.000 - u. 2.500 EUR	9	12	5	19	23	6	-	6	0	7	20	11	-
2.500 - u. 5.000 EUR	10	12	1	14	48	14	[54]	8	-	5	74	12	-
5.000 EUR und mehr	1	2	-	3	5	6	-	0	-	-	1	-	-
S U M M E	100	100	100	100	100	100	[100]	100	100	100	100	100	(100)
1 - u. 250 EUR	0	0	0	-	-	-	-	1	1	0	-	6	(11)
250 - u. 500 EUR	2	1	1	0	-	4	-	2	3	1	-	6	(32)
500 - u. 750 EUR	7	4	5	3	-	11	-	11	23	6	-	11	(28)
750 - u. 1.000 EUR	18	12	17	6	0	21	[46]	27	49	21	-	24	(29)
1.000 - u. 1.250 EUR	16	14	22	10	1	13	-	18	16	20	-	14	-
1.250 - u. 1.500 EUR	16	17	22	17	3	9	-	14	6	19	0	8	-
1.500 EUR und mehr	42	51	33	65	95	42	[54]	28	3	32	100	30	-
Betrag je Bezieher/in (EUR/M)	1615	1805	1339	2047	2930	1865	[2222]	1330	885	1374	3043	1328	(552)

Schichtung des Bruttoeinkommens von Ehepaaren und Alleinstehenden

Teilgesamtheit: Männer ab 55 Jahren (ohne Heimbewohner) - D e u t s c h l a n d

	Männer - Tätigkeitsniveau																
	Alle Arbeiter				Angestellte					Beamte, Berufssol.		Selbstständige				Mit-	
Männer	Ange- lernt	Fach- arbeiter	Meister Polier	Ange- lernt	Einf. Fachkr.	Mittl. Fachkr.	Gehob. Fachkr.	Hochq./ leit.	Einf./ Mittl.D.	Gehob./ Höher.D.	Land- wirte	Hand- werker	Verkam. Freib.	Sonst. Freib.	Gewerbe treib.	hel- fende	
Basis hochger. (in Tsd.)	12142	1121	2957	501	133	526	1700	1047	1303	386	883	213	314	225	147	570	10
Basis ungewichtet	11383	935	2939	530	99	462	1552	968	1285	330	906	197	290	188	122	480	10
HY070 Bruttoeinkommen von Ehepaaren/Alleinstehenden																	
Bezieher: hochger. (in Tsd.)	12122	1113	2956	501	133	524	1698	1047	1303	386	883	213	314	224	145	568	10
(in %)	100	99	100	100	100	100	100	100	100	100	100	100	100	99	99	100	100
ungewichtet	11372	931	2938	530	99	461	1551	968	1285	330	906	197	290	187	121	479	10
1 - u. 200 EUR	0	0	0	-	2	-	0	-	-	-	-	-	-	-	-	0	-
200 - u. 300 EUR	0	0	0	-	1	-	-	-	-	-	0	2	-	-	-	0	-
300 - u. 400 EUR	0	0	0	-	1	0	0	-	0	-	-	1	-	-	3	0	-
400 - u. 500 EUR	0	1	0	0	2	-	0	-	0	-	-	1	0	-	-	0	-
500 - u. 600 EUR	1	1	1	0	-	1	0	0	-	-	-	2	1	-	1	1	-
600 - u. 700 EUR	1	4	1	0	-	2	1	-	0	-	-	6	3	-	2	3	-
700 - u. 800 EUR	2	5	2	2	7	2	1	0	0	-	-	6	2	0	5	4	(12)
800 - u. 900 EUR	2	3	3	1	1	3	0	0	1	-	-	9	4	1	2	2	-
900 - u. 1.000 EUR	2	5	2	1	4	2	1	0	0	-	-	4	4	1	1	4	(14)
1.000 - u. 1.100 EUR	2	7	3	2	4	2	1	1	1	-	0	7	3	-	4	2	-
1.100 - u. 1.200 EUR	3	6	4	2	4	2	2	1	1	0	0	6	4	1	1	3	(5)
1.200 - u. 1.300 EUR	3	6	4	4	3	4	2	2	1	-	-	8	3	1	2	4	(8)
1.300 - u. 1.400 EUR	3	5	5	2	6	3	3	1	0	1	0	4	4	1	1	3	-
1.400 - u. 1.500 EUR	3	5	4	2	6	4	2	2	1	2	0	5	3	3	1	2	-
1.500 - u. 1.750 EUR	9	14	15	13	14	14	8	5	4	6	1	8	10	3	4	7	(13)
1.750 - u. 2.000 EUR	9	10	13	12	9	12	9	7	5	8	0	4	10	1	6	6	(10)
2.000 - u. 2.500 EUR	16	15	19	26	16	20	20	16	15	26	2	8	14	5	13	12	(2)
2.500 - u. 5.000 EUR	31	12	22	28	18	24	37	44	39	52	56	13	27	28	29	27	(37)
5.000 EUR und mehr	14	1	3	4	3	4	11	20	32	5	40	5	9	56	28	19	-
S U M M E	100	100	100	100	100	100	100	100	100	100	100	100	100	100	100	100	(100)
1 - u. 250 EUR	0	0	0	-	2	-	0	-	-	-	-	1	-	-	-	1	-
250 - u. 500 EUR	1	2	0	0	3	0	0	-	0	-	0	4	0	-	3	0	-
500 - u. 750 EUR	3	7	3	1	1	4	2	1	1	-	-	12	4	0	7	5	-
750 - u. 1.000 EUR	4	11	6	3	11	7	2	1	1	-	0	15	9	2	4	9	(26)
1.000 - u. 1.250 EUR	6	16	8	7	9	7	4	3	3	0	0	16	9	2	5	8	(5)
1.250 - u. 1.500 EUR	7	13	11	6	15	8	6	4	2	3	0	14	9	3	3	7	(8)
1.500 EUR und mehr	79	52	72	83	59	74	86	91	94	97	99	38	69	93	79	71	(62)
Betrag je Bezieher/in (EUR/M)	3158	1674	2118	2361	1859	2237	2958	3595	4904	2890	5006	1845	2678	8730	8418	3901	(1942)

Schichtung des Bruttoeinkommens von Ehepaaren und Alleinstehenden

Teilgesamtheit: Frauen ab 55 Jahren (ohne Heimbewohner) - D e u t s c h l a n d

	Frauen - Tätigkeitsniveau																
	Alle Arbeiter				Angestellte					Beamte, Berufssol.		Selbstständige				Mit-	
Frauen+	Ange- lernt	Fach- arbeiter	Meister Polier	Ange- lernt	Einf. Fachkr.	Mittl. Fachkr.	Gehob. Fachkr.	Hochq./ leit.	Einf./ Mittl.D.	Gehob./ Höher.D.	Land- wirte	Hand- werker	Verkam. Freib.	Sonst. Freib.	Gewerbe treib.	hel- fende	
Basis hochger. (in Tsd.)	14120	2762	1496	37	714	2477	3239	768	370	83	395	107	58	66	105	308	481
Basis ungewichtet	15097	2883	1883	51	690	2565	3509	837	422	86	364	103	66	67	100	306	517
HY070 Bruttoeinkommen von Ehepaaren/Aleinstehenden																	
Bezieher: hochger. (in Tsd.)	14112	2759	1496	37	714	2477	3238	768	370	83	395	107	58	66	105	307	480
(in %)	100	100	100	100	100	100	100	100	100	100	100	100	100	100	100	100	100
ungewichtet	15091	2881	1883	51	690	2565	3508	837	422	86	364	103	66	67	100	305	516
1 - u. 200 EUR	0	0	-	-	-	-	0	-	-	-	-	-	-	-	-	1	1
200 - u. 300 EUR	0	-	0	-	0	0	0	-	-	-	0	-	-	-	-	1	1
300 - u. 400 EUR	0	1	0	-	0	0	0	-	0	-	-	1	-	1	-	1	2
400 - u. 500 EUR	1	1	0	-	0	0	0	0	-	-	0	4	-	-	1	0	2
500 - u. 600 EUR	1	1	1	-	1	1	0	0	1	-	-	6	4	-	-	1	5
600 - u. 700 EUR	2	4	2	1	2	1	1	0	1	-	-	14	4	-	2	2	6
700 - u. 800 EUR	3	5	2	-	4	2	1	1	0	-	-	7	5	1	1	3	10
800 - u. 900 EUR	3	6	3	2	4	3	2	1	1	-	-	9	3	-	6	2	7
900 - u. 1.000 EUR	4	6	4	-	5	3	2	1	3	-	-	7	7	2	2	5	5
1.000 - u. 1.100 EUR	4	7	4	1	5	4	2	1	3	-	-	7	6	-	2	6	5
1.100 - u. 1.200 EUR	4	7	5	7	8	3	3	2	1	-	-	8	4	-	6	5	7
1.200 - u. 1.300 EUR	4	7	5	2	5	3	2	2	2	2	-	9	4	1	3	3	6
1.300 - u. 1.400 EUR	4	6	6	7	5	4	3	2	4	3	-	4	6	2	2	5	5
1.400 - u. 1.500 EUR	4	5	5	7	6	5	3	2	1	0	1	3	7	-	1	3	6
1.500 - u. 1.750 EUR	11	11	14	33	15	11	10	7	9	0	0	3	14	1	6	10	9
1.750 - u. 2.000 EUR	8	9	12	3	8	9	8	8	6	4	1	3	3	1	10	9	5
2.000 - u. 2.500 EUR	15	14	17	27	14	18	17	15	14	13	6	4	8	11	5	9	9
2.500 - u. 5.000 EUR	24	10	17	10	15	26	35	40	34	69	47	8	13	26	28	21	8
5.000 EUR und mehr	8	1	2	-	2	6	10	17	19	9	44	3	13	54	26	12	3
S U M M E	100	100	100	100	100	100	100	100	100	100	100	100	100	100	100	100	100
1 - u. 250 EUR	0	0	0	-	0	0	0	-	-	-	-	-	-	-	-	2	1
250 - u. 500 EUR	1	1	0	-	0	0	0	0	0	-	1	4	-	1	1	2	4
500 - u. 750 EUR	4	8	3	1	5	3	1	1	2	-	-	23	9	1	2	6	16
750 - u. 1.000 EUR	8	14	9	2	11	7	4	2	4	-	-	21	14	2	9	7	16
1.000 - u. 1.250 EUR	11	18	12	9	15	9	6	4	5	-	-	19	10	-	10	13	15
1.250 - u. 1.500 EUR	11	14	14	15	14	11	8	6	6	6	1	13	16	3	3	9	14
1.500 EUR und mehr	65	45	62	73	55	70	80	87	82	94	99	20	51	93	74	61	34
Betrag je Bezieher/in (EUR/M)	2509	1629	1940	1876	1863	2709	2842	3520	4114	3453	5747	1348	2669	7441	3856	2646	1628

Schichtung des Nettoeinkommens von Ehepaaren und Alleinstehenden

Teilgesamtheit: Männer und Frauen ab 55 Jahren (ohne Heimbewohner) - D e u t s c h l a n d

	+-- ALLE +--		+----- M ä n n e r -----+						+----- F r a u e n -----+					
			Alle	55-u.	65-u.	75-u.	85 u.	65 u.	Alle	55-u.	65-u.	75-u.	85 u.	65 u.
				65 J.	75 J.	85 J.	älter	älter		65 J.	75 J.	85 J.	älter	älter
Basis hochger. (in Tsd.)	26262	12142	4976	4370	2273	523	7166	14120	4771	4764	3217	1367	9348	
Basis ungewichtet	26480	11383	3537	4556	2344	946	7846	15097	4243	5059	3768	2027	10854	
HY090 Nettoeinkommen von Ehepaaren/Alleinstehenden														

Bezieher: hochger. (in Tsd.)	26218	12111	4952	4368	2269	523	7159	14107	4763	4764	3214	1366	9344	
(in %)	100	100	100	100	100	100	100	100	100	100	100	100	100	
ungewichtet	26452	11365	3524	4554	2341	946	7841	15087	4237	5058	3766	2026	10850	
1 - u. 200 EUR	0	0	0	0	0	-	0	0	0	0	0	0	0	
200 - u. 300 EUR	0	0	0	0	0	1	0	0	0	-	0	1	0	
300 - u. 400 EUR	0	0	0	0	0	0	0	0	1	0	1	1	0	
400 - u. 500 EUR	1	1	1	0	0	0	0	1	1	1	1	2	1	
500 - u. 600 EUR	1	1	1	1	1	1	1	1	1	1	2	3	2	
600 - u. 700 EUR	2	2	3	1	1	3	1	3	3	3	2	4	3	
700 - u. 800 EUR	3	2	2	2	2	1	2	4	3	4	5	6	4	
800 - u. 900 EUR	3	2	2	2	2	2	2	4	3	4	5	8	5	
900 - u. 1.000 EUR	4	3	3	3	3	2	3	5	3	4	6	7	5	
1.000 - u. 1.100 EUR	4	3	2	3	3	4	3	5	3	4	7	9	6	
1.100 - u. 1.200 EUR	4	3	3	4	3	5	4	5	3	5	6	8	5	
1.200 - u. 1.300 EUR	4	3	2	4	4	5	4	5	3	5	6	8	5	
1.300 - u. 1.400 EUR	4	4	3	4	5	6	4	5	3	5	6	7	6	
1.400 - u. 1.500 EUR	5	5	3	5	6	6	6	5	4	6	6	4	6	
1.500 - u. 1.750 EUR	11	11	7	12	14	16	13	11	8	12	13	10	12	
1.750 - u. 2.000 EUR	10	11	7	12	15	14	13	10	10	12	10	7	10	
2.000 - u. 2.500 EUR	15	16	14	18	19	16	18	14	15	16	12	7	13	
2.500 - u. 5.000 EUR	23	28	36	25	19	16	22	19	29	18	10	6	14	
5.000 EUR und mehr	5	6	10	4	2	1	3	4	7	3	1	0	2	
S U M M E	100	100	100	100	100	100	100	100	100	100	100	100	100	

1 - u. 250 EUR	0	0	0	0	0	1	0	0	0	0	0	0	0	
250 - u. 500 EUR	1	1	1	0	1	1	0	1	1	1	1	4	1	
500 - u. 750 EUR	5	4	5	3	3	4	3	6	6	5	8	10	7	
750 - u. 1.000 EUR	8	6	6	6	5	5	6	11	7	10	14	18	12	
1.000 - u. 1.250 EUR	10	8	7	9	8	11	9	12	8	11	16	22	14	
1.250 - u. 1.500 EUR	11	10	7	11	13	15	12	12	9	13	15	15	14	
1.500 EUR und mehr	64	71	74	71	69	63	70	57	68	61	46	30	52	
Betrag je Bezieher/in (EUR/M)	2243	2479	2823	2393	2027	1904	2241	2041	2486	2087	1610	1338	1814	

Schichtung des Nettoeinkommens von Ehepaaren und Alleinstehenden

Teilgesamtheit: Männer ab 55 Jahren (ohne Heimbewohner) - D e u t s c h l a n d

	+-- ALLE --+				+ V E R H E I R A T E T E +			+----- A L L E I N S T E H E N D E N A C H F A M I L I E N S T A N D -----+											
	Alle	+-----+ 55-u. 65 u. 65 J. älter		Alle	+-----+ 55-u. 65 u. 65 J. älter		Alle	+-----+ Verwitwet-----+ 55-u. 65 u. 65 J. älter			+-----+ Geschieden/Getr.lebend++ 55-u. 65 u. 65 J. älter			+-----+ Ledig 55-u. 65 u. 65 J. älter					
		Alle	65 J.		älter	Alle		65 J.	älter	Alle	65 J.	älter	Alle	65 J.	älter	Alle	65 J.	älter	
Basis hochger. (in Tsd.)	12142	8778	3558	5220	3364	1417	1946	1067	135	933	1378	772	606	919	511	407			
Basis ungewichtet	11383	8487	2666	5821	2896	871	2025	1234	99	1135	1057	476	581	605	296	309			
HY090 Nettoeinkommen von Ehepaaren/Aleinstehenden																			
Bezieher: hochger. (in Tsd.)	12111	8774	3556	5218	3337	1396	1942	1067	134	933	1363	758	605	907	504	404			
(in %)	100	100	100	100	99	98	100	100	100	100	99	98	100	99	98	99			
ungewichtet	11365	8484	2665	5819	2881	859	2022	1233	98	1135	1049	469	580	599	292	307			
1 - u. 200 EUR	0	0	0	0	0	1	0	-	-	-	0	0	0	1	1	0			
200 - u. 300 EUR	0	0	0	0	1	1	1	0	-	0	0	0	0	1	1	2			
300 - u. 400 EUR	0	0	0	0	1	1	1	1	1	1	1	1	0	1	1	1			
400 - u. 500 EUR	1	0	0	0	2	3	0	-	-	-	2	4	1	2	3	1			
500 - u. 600 EUR	1	0	0	0	2	3	2	2	3	2	3	3	3	2	3	1			
600 - u. 700 EUR	2	0	0	0	6	9	4	2	3	2	7	10	5	7	8	6			
700 - u. 800 EUR	2	1	0	1	6	8	5	3	4	2	8	8	7	9	8	9			
800 - u. 900 EUR	2	1	1	1	5	5	5	2	1	2	6	6	7	7	5	9			
900 - u. 1.000 EUR	3	2	2	1	6	5	6	3	3	3	7	6	9	6	5	7			
1.000 - u. 1.100 EUR	3	2	2	2	5	5	6	5	6	5	6	5	8	5	4	7			
1.100 - u. 1.200 EUR	3	2	2	2	6	4	8	6	9	6	7	4	11	5	4	6			
1.200 - u. 1.300 EUR	3	2	2	3	6	4	8	8	9	8	5	3	7	5	3	8			
1.300 - u. 1.400 EUR	4	3	2	3	6	4	7	9	7	9	5	4	6	3	3	4			
1.400 - u. 1.500 EUR	5	4	3	5	6	5	7	8	6	8	5	5	6	7	6	8			
1.500 - u. 1.750 EUR	11	10	6	13	12	8	14	16	11	17	9	6	11	10	10	11			
1.750 - u. 2.000 EUR	11	11	7	14	8	7	9	12	13	12	6	5	6	7	9	6			
2.000 - u. 2.500 EUR	16	19	15	22	9	12	8	11	10	11	10	13	6	7	9	5			
2.500 - u. 5.000 EUR	28	34	44	27	11	14	9	11	13	10	11	14	7	11	13	8			
5.000 EUR und mehr	6	8	14	4	1	2	1	1	1	1	2	2	1	1	2	-			
S U M M E	100	100	100	100	100	100	100	100	100	100	100	100	100	100	100	100			
1 - u. 250 EUR	0	0	0	0	1	1	0	0	-	0	0	1	0	2	2	1			
250 - u. 500 EUR	1	0	0	0	3	4	1	1	1	1	3	5	1	4	4	3			
500 - u. 750 EUR	4	1	1	1	11	16	8	6	8	5	14	17	10	14	16	12			
750 - u. 1.000 EUR	6	3	2	3	14	14	14	6	7	6	17	15	21	17	14	21			
1.000 - u. 1.250 EUR	8	5	5	6	14	10	17	14	17	14	16	11	22	12	8	17			
1.250 - u. 1.500 EUR	10	8	6	10	15	11	18	22	19	22	12	10	14	13	11	16			
1.500 EUR und mehr	71	83	86	81	42	43	41	51	48	51	37	42	31	38	44	30			
Betrag je Bezieher/in (EUR/M)	2479	2814	3282	2494	1599	1653	1560	1698	1750	1691	1581	1647	1499	1510	1637	1352			

Schichtung des Nettoeinkommens von Ehepaaren und Alleinstehenden

Teilgesamtheit: Frauen ab 55 Jahren (ohne Heimbewohner) - D e u t s c h l a n d

	+-- ALLE +--			+ V E R H E I R A T E T E +			+----- A L L E I N S T E H E N D E N A C H F A M I L I E N S T A N D -----+									
	Alle	Gesamt		Alle	Verwitwet		Geschieden/Getr.lebend			Ledig						
		55-u. 65 J.	65 u. älter		Alle	55-u. 65 J.	65 u. älter	Alle	55-u. 65 J.	65 u. älter	Alle	55-u. 65 J.	65 u. älter			
Basis hochger. (in Tsd.)	14120	7407	3212	4195	6713	1560	5153	4364	512	3852	1460	717	743	890	331	558
Basis ungewichtet	15097	7488	2949	4539	7609	1294	6315	5059	430	4629	1613	637	976	937	227	710
HY090 Nettoeinkommen von Ehepaaren/Aleinstehenden																
Bezieher: hochger. (in Tsd.)	14107	7402	3208	4194	6705	1555	5150	4363	512	3851	1459	715	743	883	328	555
(in %)	100	100	100	100	100	100	100	100	100	100	100	100	100	99	99	99
ungewichtet	15087	7485	2947	4538	7602	1290	6312	5058	430	4628	1611	635	976	933	225	708
1 - u. 200 EUR	0	0	0	0	0	1	0	0	-	0	1	1	0	1	-	1
200 - u. 300 EUR	0	0	0	0	0	0	0	0	0	0	0	0	0	1	0	1
300 - u. 400 EUR	0	0	0	-	1	1	1	1	2	1	1	2	1	1	1	1
400 - u. 500 EUR	1	0	0	0	2	2	2	2	2	2	2	2	3	2	3	1
500 - u. 600 EUR	1	0	0	0	3	3	3	2	4	2	4	3	5	3	3	4
600 - u. 700 EUR	3	0	0	0	6	8	5	4	5	4	9	9	9	7	8	7
700 - u. 800 EUR	4	1	1	1	8	8	8	6	9	6	13	9	16	8	5	10
800 - u. 900 EUR	4	1	1	1	8	6	8	7	6	7	10	8	13	8	4	10
900 - u. 1.000 EUR	5	2	2	1	8	7	8	8	8	8	8	7	9	7	6	8
1.000 - u. 1.100 EUR	5	2	2	2	8	5	9	9	5	9	6	5	6	7	6	8
1.100 - u. 1.200 EUR	5	2	2	2	7	4	8	9	6	9	5	4	7	5	3	5
1.200 - u. 1.300 EUR	5	3	3	3	7	5	8	8	7	8	5	5	6	6	4	7
1.300 - u. 1.400 EUR	5	3	3	3	7	4	7	8	5	8	3	3	4	6	7	5
1.400 - u. 1.500 EUR	5	4	4	5	6	5	6	7	7	7	4	6	3	4	2	4
1.500 - u. 1.750 EUR	11	11	8	14	10	9	11	12	11	12	8	8	8	8	8	9
1.750 - u. 2.000 EUR	10	13	9	15	8	11	6	7	11	7	7	11	4	9	12	8
2.000 - u. 2.500 EUR	14	20	17	23	7	10	6	6	8	6	8	10	6	9	13	7
2.500 - u. 5.000 EUR	19	31	38	26	5	8	4	4	6	4	5	7	2	8	14	4
5.000 EUR und mehr	4	7	10	4	0	0	0	0	-	0	0	0	-	0	1	0
S U M M E	100	100	100	100	100	100	100	100	100	100	100	100	100	100	100	100
1 - u. 250 EUR	0	0	0	0	0	1	0	0	0	0	1	1	0	1	-	1
250 - u. 500 EUR	1	0	0	0	3	4	3	2	4	2	4	4	4	3	4	3
500 - u. 750 EUR	6	1	1	1	12	16	11	9	14	9	19	18	21	15	14	15
750 - u. 1.000 EUR	11	3	3	2	20	16	21	18	18	18	24	18	30	19	11	23
1.000 - u. 1.250 EUR	12	6	6	6	19	12	21	21	14	22	14	11	17	14	10	17
1.250 - u. 1.500 EUR	12	9	8	9	16	12	18	19	15	20	10	11	8	13	12	14
1.500 EUR und mehr	57	82	82	81	30	39	27	29	35	29	28	37	19	35	48	28
Betrag je Bezieher/in (EUR/M)	2041	2693	3005	2454	1320	1414	1292	1335	1345	1334	1231	1368	1098	1396	1621	1263

Schichtung des Nettoeinkommens von Ehepaaren und Alleinstehenden

Teilgesamtheit: Ehepaare und Alleinstehende ab 55 Jahren (ohne Heimbewohner) - D e u t s c h l a n d

	++ ALLE ++	+----- Ehepaare -----+			+- ALLEINSTEHENDE MÄNNER +			+-- LEDIGE/GESCHIEDENE --+			+----- WITWEN -----+		
		+----- FRAUEN -----+						+----- FRAUEN -----+					
		Alle	55-u. 65 J.	65 u. älter	Alle	55-u. 65 J.	65 u. älter	Alle	55-u. 65 J.	65 u. älter	Alle	55-u. 65 J.	65 u. älter
Basis hochger. (in Tsd.)	18851	8774	3558	5216	3364	1417	1946	2350	1048	1301	4364	512	3852
Basis ungewichtet	18986	8481	2666	5815	2896	871	2025	2550	864	1686	5059	430	4629
HY090 Nettoeinkommen von Ehepaaren/Alleinstehenden													
Bezieher: hochger. (in Tsd.)	18812	8770	3556	5213	3337	1396	1942	2342	1043	1299	4363	512	3851
(in %)	100	100	100	100	99	98	100	100	100	100	100	100	100
ungewichtet	18961	8478	2665	5813	2881	859	2022	2544	860	1684	5058	430	4628
1 - u. 200 EUR	0	0	0	0	0	1	0	1	1	1	0	-	0
200 - u. 300 EUR	0	0	0	0	1	1	1	0	0	1	0	0	0
300 - u. 400 EUR	0	0	0	0	1	1	1	1	1	1	1	2	1
400 - u. 500 EUR	1	0	0	0	2	3	0	2	2	2	2	2	2
500 - u. 600 EUR	1	0	0	0	2	3	2	4	3	4	2	4	2
600 - u. 700 EUR	3	0	0	0	6	9	4	8	9	8	4	5	4
700 - u. 800 EUR	4	1	0	1	6	8	5	11	8	13	6	9	6
800 - u. 900 EUR	4	1	1	1	5	5	5	9	6	12	7	6	7
900 - u. 1.000 EUR	5	2	2	1	6	5	6	8	7	9	8	8	8
1.000 - u. 1.100 EUR	5	2	2	2	5	5	6	6	6	7	9	5	9
1.100 - u. 1.200 EUR	5	2	2	2	6	4	8	5	4	6	9	6	9
1.200 - u. 1.300 EUR	5	2	2	3	6	4	8	5	4	6	8	7	8
1.300 - u. 1.400 EUR	5	3	2	3	6	4	7	4	4	4	8	5	8
1.400 - u. 1.500 EUR	5	4	3	5	6	5	7	4	5	3	7	7	7
1.500 - u. 1.750 EUR	11	10	6	13	12	8	14	8	8	8	12	11	12
1.750 - u. 2.000 EUR	9	11	7	14	8	7	9	8	11	5	7	11	7
2.000 - u. 2.500 EUR	13	19	15	22	9	12	8	8	11	6	6	8	6
2.500 - u. 5.000 EUR	19	34	44	27	11	14	9	6	9	3	4	6	4
5.000 EUR und mehr	4	8	14	4	1	2	1	0	0	0	0	-	0
S U M M E	100	100	100	100	100	100	100	100	100	100	100	100	100
1 - u. 250 EUR	0	0	0	0	1	1	0	1	1	1	0	0	0
250 - u. 500 EUR	2	0	0	0	3	4	1	4	4	3	2	4	2
500 - u. 750 EUR	7	1	1	1	11	16	8	18	17	19	9	14	9
750 - u. 1.000 EUR	11	3	2	3	14	14	14	22	16	27	18	18	18
1.000 - u. 1.250 EUR	12	5	5	6	14	10	17	14	11	17	21	14	22
1.250 - u. 1.500 EUR	12	8	6	10	15	11	18	11	11	11	19	15	20
1.500 EUR und mehr	57	83	86	81	42	43	41	31	40	23	29	35	29
Betrag je Bezieher/in (EUR/M)	2066	2814	3282	2495	1599	1653	1560	1293	1447	1169	1335	1345	1334

Schichtung des Nettoeinkommens von Ehepaaren und Alleinstehenden

Teilgesamtheit: Verheiratete Männer und Frauen ab 65 Jahren (ohne Heimbewohner) - D e u t s c h l a n d

	+-- alle +--	+- LETZTE / HEUTIGE BERUFLICHE STELLUNG ("Alle" einschl. nie erwerbstätig und K.A. zur beruflichen Stellung) -----+											
		M ä n n e r -----+					F r a u e n -----+						
		Alle	Arbeiter	An- gestellte	Beamte/ Ber.-Sold	Selbst- ständige	Mit- helfende	Alle	Arbeiter	An- gestellte	Beamte/ Ber.-Sold	Selbst- ständige	Mit- helfende
Basis hochger. (in Tsd.)	9415	5220	1960	2065	523	633	5	4195	1307	2276	74	162	161
Basis ungewichtet	10360	5821	2184	2291	662	643	6	4539	1422	2497	78	168	169
HY090 Nettoeinkommen von Ehepaaren/Aleinstehenden													
Bezieher: hochger. (in Tsd.)	9412	5218	1960	2065	523	631	5	4194	1307	2276	74	162	160
(in %)	100	100	100	100	100	100	100	100	100	100	100	100	99
ungewichtet	10357	5819	2184	2291	662	641	6	4538	1422	2497	78	168	168
1 - u. 200 EUR	0	0	-	-	-	1	-	0	-	-	-	1	1
200 - u. 300 EUR	0	0	-	-	-	0	-	0	-	0	-	-	-
300 - u. 400 EUR	0	0	-	-	-	0	-	-	-	-	-	-	-
400 - u. 500 EUR	0	0	-	0	-	1	-	0	0	-	2	1	0
500 - u. 600 EUR	0	0	0	0	-	2	-	0	0	0	-	2	2
600 - u. 700 EUR	0	0	0	0	-	2	-	0	0	0	-	1	5
700 - u. 800 EUR	1	1	0	-	-	3	[29]	1	0	0	-	4	5
800 - u. 900 EUR	1	1	1	0	-	2	-	1	1	0	-	2	1
900 - u. 1.000 EUR	1	1	2	1	-	4	[10]	1	1	1	-	6	5
1.000 - u. 1.100 EUR	2	2	3	1	-	4	-	2	2	1	-	3	6
1.100 - u. 1.200 EUR	2	2	4	1	-	5	-	2	3	1	-	3	6
1.200 - u. 1.300 EUR	3	3	5	1	-	4	-	3	4	1	-	5	6
1.300 - u. 1.400 EUR	3	3	6	2	0	3	-	3	4	2	-	2	6
1.400 - u. 1.500 EUR	5	5	8	3	1	5	-	5	7	3	-	6	8
1.500 - u. 1.750 EUR	13	13	21	9	3	11	[47]	14	20	11	2	12	14
1.750 - u. 2.000 EUR	15	14	20	13	4	8	[4]	15	22	13	-	7	11
2.000 - u. 2.500 EUR	22	22	20	28	18	12	[10]	23	24	25	5	9	12
2.500 - u. 5.000 EUR	27	27	9	36	67	21	-	26	12	36	61	24	10
5.000 EUR und mehr	4	4	0	5	7	12	-	4	0	5	31	12	1
S U M M E	100	100	100	100	100	100	[100]	100	100	100	100	100	100
1 - u. 250 EUR	0	0	-	-	-	1	-	0	-	-	-	1	1
250 - u. 500 EUR	0	0	-	0	-	1	-	0	0	0	2	1	0
500 - u. 750 EUR	1	1	1	0	-	6	-	1	0	0	-	6	11
750 - u. 1.000 EUR	2	3	3	1	-	6	[39]	2	2	1	-	9	7
1.000 - u. 1.250 EUR	6	6	9	2	-	11	-	6	7	3	-	9	16
1.250 - u. 1.500 EUR	10	10	17	5	1	10	-	9	13	6	-	10	16
1.500 EUR und mehr	81	81	70	92	99	65	[61]	81	77	90	98	64	48
Betrag je Bezieher/in (EUR/M)	2477	2494	1803	2678	3262	3462	[1360]	2454	1909	2788	4418	2773	1648

Schichtung des Nettoeinkommens von Ehepaaren und Alleinstehenden

Teilgesamtheit: Alleinstehende Männer und ledige/geschiedene Frauen ab 65 Jahren (ohne Heimbewohner) - D e u t s c h l a n d

	+-- alle +--	+- LETZTE / HEUTIGE BERUFLICHE STELLUNG ("Alle" einschl. nie erwerbstätig und K.A. zur beruflichen Stellung) -----+											
		M ä n n e r					F r a u e n						
		Alle	Arbeiter	An- gestellte	Beamte/ Ber.-Sold	Selbst- ständige	Mit- helfende	Alle	Arbeiter	An- gestellte	Beamte/ Ber.-Sold	Selbst- ständige	Mit- helfende
Basis hochger. (in Tsd.)	3248	1946	783	716	169	247	2	1301	326	807	78	46	18
Basis ungewichtet	3711	2025	825	749	188	234	2	1686	459	1030	94	50	19
HY090 Nettoeinkommen von Ehepaaren/Alleinstehenden													
Bezieher: hochger. (in Tsd.)	3240	1942	782	715	169	247	2	1299	326	807	78	46	17
(in %)	100	100	100	100	100	100	100	100	100	100	100	100	96
ungewichtet	3706	2022	824	748	188	234	2	1684	459	1030	94	50	18
1 - u. 200 EUR	0	0	0	-	-	-	-	1	0	0	-	6	(11)
200 - u. 300 EUR	1	1	-	0	-	3	-	1	1	0	-	2	(15)
300 - u. 400 EUR	1	1	0	1	-	2	-	1	1	0	-	4	(13)
400 - u. 500 EUR	1	0	1	-	-	1	-	2	3	2	-	-	(9)
500 - u. 600 EUR	3	2	2	0	-	6	-	4	11	2	-	6	(18)
600 - u. 700 EUR	5	4	5	3	-	6	[46]	8	15	6	-	8	(22)
700 - u. 800 EUR	9	5	8	3	0	9	-	13	25	10	-	18	(5)
800 - u. 900 EUR	8	5	8	2	-	9	-	12	20	10	-	11	(8)
900 - u. 1.000 EUR	7	6	9	3	0	8	-	9	9	9	-	8	-
1.000 - u. 1.100 EUR	6	6	9	5	1	4	-	7	5	9	-	3	-
1.100 - u. 1.200 EUR	7	8	11	7	1	5	-	6	3	8	0	4	-
1.200 - u. 1.300 EUR	7	8	10	8	4	4	-	6	3	8	0	2	-
1.300 - u. 1.400 EUR	6	7	9	7	5	3	-	4	1	7	0	0	-
1.400 - u. 1.500 EUR	6	7	8	8	7	4	-	3	1	5	0	2	-
1.500 - u. 1.750 EUR	12	14	14	16	13	9	-	8	1	11	8	5	-
1.750 - u. 2.000 EUR	8	9	4	14	15	4	-	5	0	7	19	4	-
2.000 - u. 2.500 EUR	7	8	2	10	24	9	-	6	-	5	44	13	-
2.500 - u. 5.000 EUR	7	9	1	13	27	11	[54]	3	-	2	26	5	-
5.000 EUR und mehr	1	1	-	1	1	2	-	0	-	-	1	-	-
S U M M E	100	100	100	100	100	100	[100]	100	100	100	100	100	(100)
1 - u. 250 EUR	1	0	0	-	-	2	-	1	1	0	-	6	(11)
250 - u. 500 EUR	2	1	1	1	-	4	-	3	5	2	-	6	(36)
500 - u. 750 EUR	12	8	11	5	0	14	[46]	19	38	12	-	19	(45)
750 - u. 1.000 EUR	19	14	20	6	0	24	-	27	41	24	-	32	(8)
1.000 - u. 1.250 EUR	17	17	23	16	5	10	-	17	11	21	0	7	-
1.250 - u. 1.500 EUR	15	18	23	18	14	10	-	11	3	15	1	4	-
1.500 EUR und mehr	33	41	22	54	81	35	[54]	23	1	25	99	27	-
Betrag je Bezieher/in (EUR/M)	1403	1560	1206	1815	2246	1520	[1782]	1169	805	1231	2333	1122	(480)

Schichtung des Nettoeinkommens von Ehepaaren und Alleinstehenden

Teilgesamtheit: Männer ab 55 Jahren (ohne Heimbewohner) - D e u t s c h l a n d

	Männer - Tätigkeitsniveau																
	Alle Männer	Arbeiter				Angestellte					Beamte, Berufssol.		Selbstständige				Mit-
		Ange- lernt	Fach- arbeiter	Meister Polier	Ange- lernt	Einf. Fachkr.	Mittl. Fachkr.	Gehob. Fachkr.	Hochq./ leit.	Einf./ Mittl.D.	Gehob./ Höher.D.	Land- wirte	Hand- werker	Verkam. Freib.	Sonst. Freib.	Gewerbe treib.	hel- fende
Basis hochger. (in Tsd.)	12142	1121	2957	501	133	526	1700	1047	1303	386	883	213	314	225	147	570	10
Basis ungewichtet	11383	935	2939	530	99	462	1552	968	1285	330	906	197	290	188	122	480	10
HY090 Nettoeinkommen von Ehepaaren/Alleinstehenden																	
Bezieher: hochger. (in Tsd.)	12111	1112	2956	501	131	524	1696	1045	1303	386	883	212	314	224	145	565	10
(in %)	100	99	100	100	98	100	100	100	100	100	100	99	100	99	99	99	100
ungewichtet	11365	930	2938	530	98	461	1549	967	1285	330	906	196	290	187	121	478	10
1 - u. 200 EUR	0	0	0	-	2	-	-	-	0	-	0	1	0	0	2	-	-
200 - u. 300 EUR	0	0	0	-	1	0	-	-	0	-	-	2	1	-	-	1	-
300 - u. 400 EUR	0	0	0	0	1	1	0	-	0	-	-	2	-	-	2	1	-
400 - u. 500 EUR	1	2	0	0	-	-	0	-	0	-	-	2	1	1	1	1	-
500 - u. 600 EUR	1	2	1	0	-	1	0	0	-	-	-	8	1	0	-	3	-
600 - u. 700 EUR	2	5	2	1	4	4	1	0	1	-	-	4	4	0	4	3	(12)
700 - u. 800 EUR	2	5	3	2	7	3	1	0	0	-	-	10	4	0	3	3	(14)
800 - u. 900 EUR	2	4	3	1	2	2	1	0	0	-	-	6	3	1	4	3	-
900 - u. 1.000 EUR	3	7	3	1	5	3	2	1	1	1	0	9	4	2	2	5	(5)
1.000 - u. 1.100 EUR	3	7	4	4	1	3	2	2	2	0	0	6	3	-	1	2	-
1.100 - u. 1.200 EUR	3	7	5	3	5	4	2	2	1	1	-	4	6	1	2	5	(8)
1.200 - u. 1.300 EUR	3	6	6	3	9	3	4	1	0	1	0	6	4	2	1	3	-
1.300 - u. 1.400 EUR	4	7	6	3	11	6	3	2	1	3	0	3	3	1	1	3	-
1.400 - u. 1.500 EUR	5	7	7	7	6	9	4	3	1	4	0	4	6	2	6	3	-
1.500 - u. 1.750 EUR	11	13	15	15	15	15	11	6	5	10	1	6	11	4	8	10	(23)
1.750 - u. 2.000 EUR	11	11	14	13	7	13	12	10	7	15	2	8	11	2	9	7	(2)
2.000 - u. 2.500 EUR	16	10	17	26	15	15	22	20	16	26	11	7	15	8	13	13	(5)
2.500 - u. 5.000 EUR	28	6	14	20	9	17	33	45	43	36	68	7	18	32	26	24	(32)
5.000 EUR und mehr	6	-	0	0	-	1	3	7	20	1	17	4	5	44	15	11	-
S U M M E	100	100	100	100	100	100	100	100	100	100	100	100	100	100	100	100	(100)
1 - u. 250 EUR	0	0	0	-	2	0	-	-	0	-	0	3	1	0	2	1	-
250 - u. 500 EUR	1	3	1	0	1	1	0	-	0	-	-	5	1	1	4	3	-
500 - u. 750 EUR	4	9	4	3	7	7	2	1	1	-	0	18	6	1	5	7	(12)
750 - u. 1.000 EUR	6	13	8	3	11	7	2	1	1	1	0	19	10	3	8	10	(19)
1.000 - u. 1.250 EUR	8	17	11	8	15	8	6	4	2	3	0	14	10	2	3	9	(8)
1.250 - u. 1.500 EUR	10	16	16	12	18	16	8	5	3	7	1	10	11	4	8	6	-
1.500 EUR und mehr	71	41	60	74	46	61	80	88	92	89	98	32	60	90	71	65	(62)
Betrag je Bezieher/in (EUR/M)	2479	1443	1773	2013	1560	1831	2369	2846	3761	2381	3785	1521	2098	5953	5250	2832	(1692)

Schichtung des Nettoeinkommens von Ehepaaren und Alleinstehenden

Teilgesamtheit: Frauen ab 55 Jahren (ohne Heimbewohner) - D e u t s c h l a n d

	Frauen - Tätigkeitsniveau																
	Alle Arbeiter				Angestellte					Beamte, Berufssol.		Selbstständige				Mithelfende	
	Frauen+	Ange-lernt	Fach-arbeiter	Meister-Polier	Ange-lernt	Einf.-Fachkr.	Mittl.-Fachkr.	Gehob.-Fachkr.	Hochq./-leit.	Einf./Mittl.D.	Gehob./Höher.D.	Land-wirte	Hand-werker	Verkam.-Freib.	Sonst.-Freib.		Gewerbe-treib.
Basis hochger. (in Tsd.)	14120	2762	1496	37	714	2477	3239	768	370	83	395	107	58	66	105	308	481
Basis ungewichtet	15097	2883	1883	51	690	2565	3509	837	422	86	364	103	66	67	100	306	517
HY090 Nettoeinkommen von Ehepaaren/Alleinstehenden																	
Bezieher: hochger. (in Tsd.)	14107	2759	1496	37	714	2477	3237	768	370	83	395	107	58	66	105	305	479
(in %)	100	100	100	100	100	100	100	100	100	100	100	100	100	100	100	99	100
ungewichtet	15087	2881	1883	51	690	2565	3507	837	422	86	363	103	66	67	100	304	515
1 - u. 200 EUR	0	0	-	-	0	0	0	-	-	-	0	-	1	-	1	1	1
200 - u. 300 EUR	0	0	0	-	0	0	0	-	-	-	-	-	-	-	-	1	2
300 - u. 400 EUR	0	1	0	-	-	0	0	0	0	-	-	3	1	3	2	1	2
400 - u. 500 EUR	1	1	0	-	1	0	0	0	0	2	-	8	-	1	2	2	5
500 - u. 600 EUR	1	2	1	-	2	1	0	0	1	-	-	15	7	-	-	1	6
600 - u. 700 EUR	3	5	2	1	4	2	1	0	2	-	-	3	5	-	-	3	10
700 - u. 800 EUR	4	7	5	2	5	3	2	2	0	-	-	13	6	-	7	4	7
800 - u. 900 EUR	4	7	4	1	6	4	2	1	3	-	-	6	3	-	7	6	5
900 - u. 1.000 EUR	5	8	5	1	6	4	3	1	2	-	-	8	7	2	2	7	6
1.000 - u. 1.100 EUR	5	7	5	8	7	4	3	2	3	-	-	9	4	-	3	4	8
1.100 - u. 1.200 EUR	5	7	6	4	6	4	3	3	2	4	-	6	4	1	4	3	6
1.200 - u. 1.300 EUR	5	7	6	7	6	5	4	2	4	-	1	6	6	1	1	4	5
1.300 - u. 1.400 EUR	5	6	6	9	7	6	4	3	3	0	-	2	6	1	3	4	5
1.400 - u. 1.500 EUR	5	6	7	15	5	5	5	4	6	3	0	1	8	1	4	6	3
1.500 - u. 1.750 EUR	11	11	14	15	12	12	11	10	8	2	4	3	7	2	6	9	8
1.750 - u. 2.000 EUR	10	10	13	8	11	12	11	10	9	15	6	3	6	4	8	8	7
2.000 - u. 2.500 EUR	14	11	13	24	10	17	17	18	19	18	15	5	2	12	9	10	7
2.500 - u. 5.000 EUR	19	6	11	6	11	19	29	37	27	52	48	5	17	28	27	19	6
5.000 EUR und mehr	4	0	1	-	1	3	4	8	11	3	26	1	8	43	15	6	2
S U M M E	100	100	100	100	100	100	100	100	100	100	100	100	100	100	100	100	100
1 - u. 250 EUR	0	0	0	-	0	0	0	-	-	-	0	-	1	-	1	1	1
250 - u. 500 EUR	1	2	1	-	1	1	1	0	1	2	-	12	1	4	3	5	9
500 - u. 750 EUR	6	12	5	2	8	4	2	1	3	-	-	25	15	-	3	5	19
750 - u. 1.000 EUR	11	18	11	2	13	9	6	3	5	-	-	21	13	2	13	17	14
1.000 - u. 1.250 EUR	12	18	15	15	17	10	8	6	8	4	-	19	12	2	8	9	16
1.250 - u. 1.500 EUR	12	14	16	27	15	13	11	8	10	4	1	6	17	2	7	12	11
1.500 EUR und mehr	57	37	52	53	44	62	72	82	74	91	99	18	41	90	65	52	29
Betrag je Bezieher/in (EUR/M)	2041	1422	1673	1650	1600	2182	2322	2766	2982	2748	4152	1140	2016	5230	2776	2069	1380

Schichtung des Bruttoeinkommens von Ehepaaren und Alleinstehenden

Teilgesamtheit: Witwer und Witwen ab 55 Jahren (ohne Heimbewohner) - D e u t s c h l a n d

	+-- ALLE +--		+----- M ä n n e r -----+					+----- F r a u e n -----+					
		Alle	55-u.	65-u.	75-u.	85 u.	65 u.	Alle	55-u.	65-u.	75-u.	85 u.	65 u.
			65 J.	75 J.	85 J.	älter	älter		65 J.	75 J.	85 J.	älter	älter
Basis hochger. (in Tsd.)	5431	1067	135	317	404	212	933	4364	512	1213	1667	972	3852
Basis ungewichtet	6293	1234	99	296	452	387	1135	5059	430	1228	1956	1445	4629
HY070 Bruttoeinkommen von Ehepaaren/Aleinstehenden													
Bezieher: hochger. (in Tsd.)	5431	1067	135	317	404	212	933	4364	512	1213	1667	972	3852
(in %)	100	100	100	100	100	100	100	100	100	100	100	100	100
ungewichtet	6293	1234	99	296	452	387	1135	5059	430	1228	1956	1445	4629
1 - u. 200 EUR	0	0	0	-	-	-	-	0	-	-	0	0	0
200 - u. 300 EUR	0	-	-	-	-	-	-	0	0	0	0	0	0
300 - u. 400 EUR	0	0	-	-	1	1	1	0	0	0	0	1	0
400 - u. 500 EUR	1	0	1	-	-	-	-	1	2	1	1	1	1
500 - u. 600 EUR	1	1	-	-	1	1	1	2	3	1	1	3	1
600 - u. 700 EUR	3	2	5	1	2	1	2	3	5	2	3	3	3
700 - u. 800 EUR	4	2	2	3	2	2	2	4	6	4	4	5	4
800 - u. 900 EUR	5	2	3	2	3	2	2	5	6	5	4	5	5
900 - u. 1.000 EUR	5	2	1	2	2	2	2	6	6	5	5	8	6
1.000 - u. 1.100 EUR	7	3	3	4	2	3	3	7	6	7	8	8	8
1.100 - u. 1.200 EUR	7	3	2	4	3	4	4	8	5	7	10	10	9
1.200 - u. 1.300 EUR	7	6	8	6	4	6	5	8	5	7	7	10	8
1.300 - u. 1.400 EUR	7	7	8	8	9	4	7	7	6	8	6	8	8
1.400 - u. 1.500 EUR	8	8	4	7	9	7	8	8	6	8	8	8	8
1.500 - u. 1.750 EUR	15	17	14	18	18	16	18	15	6	17	16	13	16
1.750 - u. 2.000 EUR	9	13	5	14	14	17	15	8	6	8	9	6	8
2.000 - u. 2.500 EUR	11	15	10	13	16	19	16	10	17	9	10	8	9
2.500 - u. 5.000 EUR	9	16	29	15	12	15	14	8	14	9	6	5	7
5.000 EUR und mehr	1	3	6	3	2	1	2	1	1	1	1	0	1
S U M M E	100	100	100	100	100	100	100	100	100	100	100	100	100
1 - u. 250 EUR	0	0	0	-	-	-	-	0	0	0	0	0	0
250 - u. 500 EUR	1	1	1	-	1	1	1	1	3	1	1	2	1
500 - u. 750 EUR	6	3	7	3	3	3	3	6	11	5	6	8	6
750 - u. 1.000 EUR	12	5	4	5	6	5	6	13	15	13	12	15	13
1.000 - u. 1.250 EUR	18	10	9	12	8	10	10	20	14	18	22	22	21
1.250 - u. 1.500 EUR	18	17	16	17	20	14	17	19	14	20	18	20	19
1.500 EUR und mehr	45	63	63	63	62	67	64	40	43	44	41	32	40
Betrag je Bezieher/in (EUR/M)	1619	2006	2385	2077	1879	1902	1952	1525	1654	1590	1513	1396	1508

Schichtung des Bruttoeinkommens von Ehepaaren und Alleinstehenden

Teilgesamtheit: Witwer ab 65 Jahren (ohne Heimbewohner) - D e u t s c h l a n d

	LETZTE BERUFLICHE STELLUNG					
	Alle	Arbeiter	An- gestellte	Beamte/ Ber.-Sold	Selbst- ständige	Mit- helfende
Basis hochger. (in Tsd.)	933	396	341	85	102	-
Basis ungewichtet	1135	477	418	108	119	-
HY070 Bruttoeinkommen von Ehepaaren/Alleinstehenden						

Bezieher: hochger. (in Tsd.)	933	396	341	85	102	-
(in %)	100	100	100	100	100	-
ungewichtet	1135	477	418	108	119	-
1 - u. 200 EUR	-	-	-	-	-	-
200 - u. 300 EUR	-	-	-	-	-	-
300 - u. 400 EUR	1	-	0	-	4	-
400 - u. 500 EUR	-	-	-	-	-	-
500 - u. 600 EUR	1	0	1	-	1	-
600 - u. 700 EUR	2	2	-	-	7	-
700 - u. 800 EUR	2	3	0	0	6	-
800 - u. 900 EUR	2	2	2	-	5	-
900 - u. 1.000 EUR	2	4	1	-	3	-
1.000 - u. 1.100 EUR	3	4	1	-	7	-
1.100 - u. 1.200 EUR	4	7	1	0	4	-
1.200 - u. 1.300 EUR	5	9	2	-	4	-
1.300 - u. 1.400 EUR	7	12	4	-	6	-
1.400 - u. 1.500 EUR	8	11	7	1	7	-
1.500 - u. 1.750 EUR	18	22	16	10	12	-
1.750 - u. 2.000 EUR	15	15	18	11	5	-
2.000 - u. 2.500 EUR	16	7	24	27	8	-
2.500 - u. 5.000 EUR	14	2	20	45	15	-
5.000 EUR und mehr	2	-	3	5	6	-
S U M M E	100	100	100	100	100	-

1 - u. 250 EUR	-	-	-	-	-	-
250 - u. 500 EUR	1	-	0	-	4	-
500 - u. 750 EUR	3	3	1	-	10	-
750 - u. 1.000 EUR	6	7	3	0	12	-
1.000 - u. 1.250 EUR	10	17	3	0	13	-
1.250 - u. 1.500 EUR	17	26	12	1	15	-
1.500 EUR und mehr	64	46	81	98	46	-
Betrag je Bezieher/in (EUR/M)	1952	1490	2267	2912	1942	-

Schichtung des Bruttoeinkommens von Ehepaaren und Alleinstehenden

Teilgesamtheit: Witwen ab 65 Jahren (ohne Heimbewohner) - D e u t s c h l a n d

		+- LETZTE BERUFLICHE STELLUNG - Verstorbener Ehemann + +- ("Alle" einschl. nie erwerbstätig und K.A. zur beruflichen Stellung)-					
		+-----+-----+-----+-----+-----+-----+					
		Alle	Arbeiter	An- gestellte	Beamte/ Ber.-Sold.	Selbst- ständige	Mit- helfende
Basis hochger. (in Tsd.)		3852	1713	1142	314	596	6
Basis ungewichtet		4629	2144	1441	289	653	6
HY070 Bruttoeinkommen von Ehepaaren/Alleinstehenden		-----					
Bezieher: hochger. (in Tsd.)		3852	1713	1142	314	596	6
(in %)		100	100	100	100	100	100
ungewichtet		4629	2144	1441	289	653	6
1 - u.	200 EUR	0	0	-	-	0	-
200 - u.	300 EUR	0	0	-	-	0	-
300 - u.	400 EUR	0	0	0	-	2	[13]
400 - u.	500 EUR	1	0	0	-	3	-
500 - u.	600 EUR	1	1	0	-	6	[23]
600 - u.	700 EUR	3	2	1	1	7	-
700 - u.	800 EUR	4	5	2	-	9	-
800 - u.	900 EUR	5	7	2	1	7	-
900 - u.	1.000 EUR	6	8	4	1	5	-
1.000 - u.	1.100 EUR	8	11	5	2	6	[27]
1.100 - u.	1.200 EUR	9	12	6	3	7	-
1.200 - u.	1.300 EUR	8	10	7	2	6	-
1.300 - u.	1.400 EUR	8	10	7	5	4	-
1.400 - u.	1.500 EUR	8	8	8	7	5	[9]
1.500 - u.	1.750 EUR	16	14	20	18	10	[28]
1.750 - u.	2.000 EUR	8	6	12	9	6	-
2.000 - u.	2.500 EUR	9	4	14	21	7	-
2.500 - u.	5.000 EUR	7	1	9	29	6	-
5.000 EUR und mehr		1	0	1	1	2	-
S U M M E		100	100	100	100	100	[100]
-----		-----					
1 - u.	250 EUR	0	0	-	-	0	-
250 - u.	500 EUR	1	0	0	-	5	[13]
500 - u.	750 EUR	6	6	1	1	17	[23]
750 - u.	1.000 EUR	13	17	8	2	18	-
1.000 - u.	1.250 EUR	21	28	16	5	16	[27]
1.250 - u.	1.500 EUR	19	23	18	14	12	[9]
1.500 EUR und mehr		40	25	57	78	31	[28]
Betrag je Bezieher/in (EUR/M)		1508	1292	1712	2185	1416	[1039]

Schichtung des Bruttoeinkommens von Ehepaaren und Alleinstehenden

Teilgesamtheit: Witwer ab 65 Jahren (ohne Heimbewohner) - D e u t s c h l a n d

	Männer - Tätigkeitsniveau																
	Alle Arbeiter				Angestellte					Beamte, Berufssol.		Selbstständige				Mithelfende	
	Männer	Ange-lernt	Fach-arbeiter	Meister-Polier	Ange-lernt	Einf.-Fachkr.	Mittl.-Fachkr.	Gehob.-Fachkr.	Hochq./leit.	Einf./Mittl.D.	Gehob./Höher.D.	Land-wirte	Hand-werker	Verkam.-Freib.	Sonst.-Freib.		Gewerbe-treib.
Basis hochger. (in Tsd.)	933	110	250	37	8	41	137	85	70	43	42	22	35	8	7	29	-
Basis ungewichtet	1135	118	310	49	9	49	163	100	97	46	62	28	37	10	7	37	-
HY070 Bruttoeinkommen von Ehepaaren/Alleinstehenden																	
Bezieher: hochger. (in Tsd.)	933	110	250	37	8	41	137	85	70	43	42	22	35	8	7	29	-
(in %)	100	100	100	100	100	100	100	100	100	100	100	100	100	100	100	100	-
ungewichtet	1135	118	310	49	9	49	163	100	97	46	62	28	37	10	7	37	-
1 - u. 200 EUR	-	-	-	-	-	-	-	-	-	-	-	-	-	-	-	-	-
200 - u. 300 EUR	-	-	-	-	-	-	-	-	-	-	-	-	-	-	-	-	-
300 - u. 400 EUR	1	-	-	-	-	-	-	-	1	-	-	(10)	-	-	[18]	2	-
400 - u. 500 EUR	-	-	-	-	-	-	-	-	-	-	-	-	-	-	-	-	-
500 - u. 600 EUR	1	1	0	-	-	5	1	-	-	-	-	(3)	-	-	-	-	-
600 - u. 700 EUR	2	3	2	-	-	-	-	-	-	-	-	(20)	2	-	-	7	-
700 - u. 800 EUR	2	7	1	5	-	-	1	-	-	-	1	(6)	9	-	-	5	-
800 - u. 900 EUR	2	2	2	-	-	10	1	-	-	-	-	(19)	-	(8)	-	2	-
900 - u. 1.000 EUR	2	7	2	2	[11]	2	1	-	-	-	-	(3)	6	-	-	1	-
1.000 - u. 1.100 EUR	3	10	2	3	[4]	7	0	-	-	-	-	(14)	4	-	[23]	5	-
1.100 - u. 1.200 EUR	4	6	8	2	-	5	0	-	1	-	1	-	9	-	-	3	-
1.200 - u. 1.300 EUR	5	9	8	14	-	7	3	1	1	-	-	(4)	5	(3)	-	3	-
1.300 - u. 1.400 EUR	7	10	15	3	[23]	4	5	1	0	-	-	(5)	7	(10)	-	6	-
1.400 - u. 1.500 EUR	8	13	10	5	[31]	8	9	4	5	2	-	(7)	5	(9)	[12]	6	-
1.500 - u. 1.750 EUR	18	18	22	33	-	16	18	15	16	20	-	(2)	22	-	[9]	13	-
1.750 - u. 2.000 EUR	15	8	18	21	[19]	13	18	22	15	21	1	(6)	9	-	-	3	-
2.000 - u. 2.500 EUR	16	6	8	10	[13]	14	30	26	18	44	10	-	9	(6)	[26]	7	-
2.500 - u. 5.000 EUR	14	1	2	2	-	9	13	29	32	13	78	-	14	(37)	-	26	-
5.000 EUR und mehr	2	-	-	-	-	-	1	1	11	-	10	-	-	(27)	[12]	11	-
S U M M E	100	100	100	100	[100]	100	100	100	100	100	100	(100)	100	(100)	[100]	100	-
1 - u. 250 EUR	-	-	-	-	-	-	-	-	-	-	-	-	-	-	-	-	-
250 - u. 500 EUR	1	-	-	-	-	-	-	-	1	-	-	(10)	-	-	[18]	2	-
500 - u. 750 EUR	3	7	3	-	-	5	1	-	-	-	-	(27)	4	-	-	10	-
750 - u. 1.000 EUR	6	14	4	7	[11]	12	3	-	-	-	1	(25)	12	(8)	-	5	-
1.000 - u. 1.250 EUR	10	22	15	15	[4]	15	2	0	2	-	1	(17)	15	-	[23]	8	-
1.250 - u. 1.500 EUR	17	24	28	13	[54]	16	15	6	5	2	-	(12)	15	(22)	[12]	15	-
1.500 EUR und mehr	64	33	49	66	[31]	53	79	94	92	98	99	(8)	53	(70)	[47]	60	-
Betrag je Bezieher/in (EUR/M)	1952	1361	1530	1603	[1569]	1628	1953	2401	3179	2096	3739	(938)	1685	(3694)	[1837]	2561	-

Schichtung des Bruttoeinkommens von Ehepaaren und Alleinstehenden

Teilgesamtheit: Witwen ab 65 Jahren (ohne Heimbewohner) - D e u t s c h l a n d

	Letztes Tätigkeitsniveau des verstorbenen Ehemanns																Mit- hel- fende
	Arbeiter				Angestellte					Beamte, Berufssol.		Selbstständige				Mit-	
	Alle	Ange- lernt	Fach- arbeiter	Meister Polier	Ange- lernt	Einf. Fachkr.	Mittl. Fachkr.	Gehob. Fachkr.	Hochq./ leit.	Einf./ Mittl.D.	Gehob./ Höher.D.	Land- wirte	Hand- werker	Verkam. Freib.	Sonst. Freib.		
Basis hochger. (in Tsd.)	3852	490	1045	178	43	166	425	231	276	155	154	181	172	59	21	163	6
Basis ungewichtet	4629	586	1317	241	47	200	530	303	361	133	146	201	197	58	20	177	6
HY070 Bruttoeinkommen von Ehepaaren/Aleinstehenden																	
Bezieher: hochger. (in Tsd.)	3852	490	1045	178	43	166	425	231	276	155	154	181	172	59	21	163	6
(in %)	100	100	100	100	100	100	100	100	100	100	100	100	100	100	100	100	100
ungewichtet	4629	586	1317	241	47	200	530	303	361	133	146	201	197	58	20	177	6
1 - u. 200 EUR	0	0	-	-	-	-	-	-	-	-	-	0	-	-	-	-	-
200 - u. 300 EUR	0	-	0	-	-	-	-	-	-	-	-	1	0	-	-	-	-
300 - u. 400 EUR	0	0	0	0	3	-	0	-	-	-	-	4	1	1	-	-	[13]
400 - u. 500 EUR	1	0	0	-	-	1	0	0	-	-	-	7	3	-	-	2	-
500 - u. 600 EUR	1	2	0	1	2	1	-	-	-	-	-	13	1	1	-	5	[23]
600 - u. 700 EUR	3	6	1	0	3	2	1	-	0	1	1	10	4	5	(5)	7	-
700 - u. 800 EUR	4	8	3	3	10	4	1	1	1	-	-	17	6	2	(7)	6	-
800 - u. 900 EUR	5	11	5	3	3	2	4	2	1	1	-	8	11	5	-	4	-
900 - u. 1.000 EUR	6	10	8	7	-	11	3	2	2	2	0	6	7	-	(5)	4	-
1.000 - u. 1.100 EUR	8	12	11	6	8	6	8	3	2	3	-	4	8	-	(14)	7	[27]
1.100 - u. 1.200 EUR	9	13	12	10	8	9	8	6	3	6	-	8	9	3	-	7	-
1.200 - u. 1.300 EUR	8	9	11	7	11	10	9	5	3	5	-	6	5	5	-	7	-
1.300 - u. 1.400 EUR	8	7	10	13	9	11	7	8	4	11	-	3	6	1	(6)	4	-
1.400 - u. 1.500 EUR	8	6	9	10	17	10	9	7	6	14	-	2	6	5	(7)	8	[9]
1.500 - u. 1.750 EUR	16	9	16	21	10	16	22	24	18	25	10	3	13	16	(17)	11	[28]
1.750 - u. 2.000 EUR	8	3	6	7	4	9	9	13	18	7	10	1	6	8	(16)	11	-
2.000 - u. 2.500 EUR	9	2	5	8	11	5	12	17	21	19	25	1	7	20	(10)	9	-
2.500 - u. 5.000 EUR	7	1	1	2	-	3	8	11	16	7	51	4	4	17	(12)	6	-
5.000 EUR und mehr	1	-	0	-	-	-	-	0	2	-	2	-	1	9	-	3	-
S U M M E	100	100	100	100	100	100	100	100	100	100	100	100	100	100	(100)	100	[100]
1 - u. 250 EUR	0	0	0	-	-	-	-	-	-	-	-	1	-	-	-	-	-
250 - u. 500 EUR	1	1	0	0	3	1	0	0	-	-	-	11	5	1	-	2	[13]
500 - u. 750 EUR	6	11	3	3	9	4	1	1	0	1	1	32	7	9	(5)	14	[23]
750 - u. 1.000 EUR	13	26	14	12	10	16	8	4	4	2	0	23	23	5	(12)	13	-
1.000 - u. 1.250 EUR	21	30	28	19	25	23	20	11	7	11	-	15	20	7	(14)	17	[27]
1.250 - u. 1.500 EUR	19	17	26	27	29	23	20	18	11	28	-	9	15	8	(13)	15	[9]
1.500 EUR und mehr	40	15	28	38	25	33	51	66	77	58	98	9	31	71	(55)	39	[28]
Betrag je Bezieher/in (EUR/M)	1508	1140	1337	1445	1315	1396	1609	1787	2061	1717	2677	949	1365	2358	(1705)	1608	[1039]

Schichtung des Nettoeinkommens von Ehepaaren und Alleinstehenden

Teilgesamtheit: Witwer und Witwen ab 55 Jahren (ohne Heimbewohner) - D e u t s c h l a n d

	+-- ALLE +--	+----- M ä n n e r -----+						+----- F r a u e n -----+					
		Alle	55-u.	65-u.	75-u.	85 u.	65 u.	Alle	55-u.	65-u.	75-u.	85 u.	65 u.
			65 J.	75 J.	85 J.	älter	älter		65 J.	75 J.	85 J.	älter	älter
Basis hochger. (in Tsd.)	5431	1067	135	317	404	212	933	4364	512	1213	1667	972	3852
Basis ungewichtet	6293	1234	99	296	452	387	1135	5059	430	1228	1956	1445	4629
HY090 Nettoeinkommen von Ehepaaren/Alleinstehenden													

Bezieher: hochger. (in Tsd.)	5430	1067	134	317	404	212	933	4363	512	1212	1667	972	3851
(in %)	100	100	100	100	100	100	100	100	100	100	100	100	100
ungewichtet	6291	1233	98	296	452	387	1135	5058	430	1227	1956	1445	4628
1 - u. 200 EUR	0	-	-	-	-	-	-	0	-	0	0	0	0
200 - u. 300 EUR	0	0	-	-	0	1	0	0	0	-	0	0	0
300 - u. 400 EUR	1	1	1	-	1	1	1	1	2	0	1	1	1
400 - u. 500 EUR	1	-	-	-	-	-	-	2	2	1	1	2	2
500 - u. 600 EUR	2	2	3	1	1	2	2	2	4	1	2	2	2
600 - u. 700 EUR	4	2	3	3	2	2	2	4	5	4	4	5	4
700 - u. 800 EUR	5	3	4	2	3	1	2	6	9	6	5	6	6
800 - u. 900 EUR	6	2	1	2	2	2	2	7	6	7	6	8	7
900 - u. 1.000 EUR	7	3	3	3	3	3	3	8	8	8	9	9	8
1.000 - u. 1.100 EUR	8	5	6	6	4	5	5	9	5	7	11	10	9
1.100 - u. 1.200 EUR	8	6	9	7	5	6	6	9	6	9	8	11	9
1.200 - u. 1.300 EUR	8	8	9	7	10	6	8	8	7	9	7	10	8
1.300 - u. 1.400 EUR	8	9	7	9	10	8	9	8	5	8	9	8	8
1.400 - u. 1.500 EUR	7	8	6	8	8	8	8	7	7	8	7	6	7
1.500 - u. 1.750 EUR	13	16	11	16	18	17	17	12	11	13	12	9	12
1.750 - u. 2.000 EUR	8	12	13	10	12	16	12	7	11	7	7	6	7
2.000 - u. 2.500 EUR	7	11	10	11	9	12	11	6	8	7	6	4	6
2.500 - u. 5.000 EUR	5	11	13	11	10	10	10	4	6	5	4	3	4
5.000 EUR und mehr	0	1	1	2	0	0	1	0	-	1	0	0	0
S U M M E	100	100	100	100	100	100	100	100	100	100	100	100	100

1 - u. 250 EUR	0	0	-	-	0	-	0	0	0	0	0	0	0
250 - u. 500 EUR	2	1	1	-	1	1	1	2	4	1	2	4	2
500 - u. 750 EUR	9	6	8	6	5	4	5	9	14	8	8	10	9
750 - u. 1.000 EUR	16	6	7	6	6	6	6	18	18	17	18	20	18
1.000 - u. 1.250 EUR	20	14	17	16	13	13	14	21	14	20	23	25	22
1.250 - u. 1.500 EUR	20	22	19	22	25	19	22	19	15	21	20	19	20
1.500 EUR und mehr	34	51	48	50	50	56	51	29	35	32	29	22	29
Betrag je Bezieher/in (EUR/M)	1406	1698	1750	1760	1649	1667	1691	1335	1345	1402	1339	1240	1334

Schichtung des Nettoeinkommens von Ehepaaren und Alleinstehenden

Teilgesamtheit: Witwer ab 65 Jahren (ohne Heimbewohner) - D e u t s c h l a n d

	LETZTE BERUFLICHE STELLUNG					
	Alle	Arbeiter	An- gestellte	Beamte/ Ber.-Sold	Selbst- ständige	Mit- helfende
Basis hochger. (in Tsd.)	933	396	341	85	102	-
Basis ungewichtet	1135	477	418	108	119	-
HY090 Nettoeinkommen von Ehepaaren/Alleinstehenden						

Bezieher: hochger. (in Tsd.)	933	396	341	85	102	-
(in %)	100	100	100	100	100	-
ungewichtet	1135	477	418	108	119	-
1 - u. 200 EUR	-	-	-	-	-	-
200 - u. 300 EUR	0	-	0	-	1	-
300 - u. 400 EUR	1	-	1	-	3	-
400 - u. 500 EUR	-	-	-	-	-	-
500 - u. 600 EUR	2	1	0	-	8	-
600 - u. 700 EUR	2	3	1	-	6	-
700 - u. 800 EUR	2	3	1	0	5	-
800 - u. 900 EUR	2	3	1	-	3	-
900 - u. 1.000 EUR	3	5	0	-	7	-
1.000 - u. 1.100 EUR	5	8	1	0	6	-
1.100 - u. 1.200 EUR	6	10	3	1	7	-
1.200 - u. 1.300 EUR	8	12	5	-	8	-
1.300 - u. 1.400 EUR	9	13	8	6	3	-
1.400 - u. 1.500 EUR	8	10	7	10	4	-
1.500 - u. 1.750 EUR	17	19	18	13	9	-
1.750 - u. 2.000 EUR	12	7	20	17	5	-
2.000 - u. 2.500 EUR	11	4	14	26	11	-
2.500 - u. 5.000 EUR	10	1	17	27	12	-
5.000 EUR und mehr	1	-	1	0	3	-
S U M M E	100	100	100	100	100	-

1 - u. 250 EUR	0	-	-	-	1	-
250 - u. 500 EUR	1	-	1	-	4	-
500 - u. 750 EUR	5	7	2	0	16	-
750 - u. 1.000 EUR	6	9	3	-	12	-
1.000 - u. 1.250 EUR	14	22	7	1	15	-
1.250 - u. 1.500 EUR	22	31	17	15	11	-
1.500 EUR und mehr	51	31	71	83	41	-
Betrag je Bezieher/in (EUR/M)	1691	1343	1993	2235	1615	-

Schichtung des Nettoeinkommens von Ehepaaren und Alleinstehenden

Teilgesamtheit: Witwen ab 65 Jahren (ohne Heimbewohner) - D e u t s c h l a n d

	+- LETZTE BERUFLICHE STELLUNG - V e r s t o r b e n e r E h e m a n n + +- ("Alle" einschl. nie erwerbstätig und K.A. zur beruflichen Stellung)-					
	Alle	Arbeiter	An- gestellte	Beamte/ Ber.-Sold.	Selbst- ständige	Mit- helfende
Basis hochger. (in Tsd.)	3852	1713	1142	314	596	6
Basis ungewichtet	4629	2144	1441	289	653	6
HY090 Nettoeinkommen von Ehepaaren/Alleinstehenden						

Bezieher: hochger. (in Tsd.)	3851	1713	1142	314	596	6
(in %)	100	100	100	100	100	100
ungewichtet	4628	2144	1441	289	652	6
1 - u. 200 EUR	0	0	-	-	0	-
200 - u. 300 EUR	0	0	-	-	1	[13]
300 - u. 400 EUR	1	0	0	-	2	-
400 - u. 500 EUR	2	1	0	-	7	-
500 - u. 600 EUR	2	1	1	1	6	[23]
600 - u. 700 EUR	4	5	1	0	9	-
700 - u. 800 EUR	6	7	3	1	9	-
800 - u. 900 EUR	7	10	5	1	6	-
900 - u. 1.000 EUR	8	12	5	4	6	[27]
1.000 - u. 1.100 EUR	9	12	8	3	7	-
1.100 - u. 1.200 EUR	9	12	8	5	5	-
1.200 - u. 1.300 EUR	8	10	7	9	5	-
1.300 - u. 1.400 EUR	8	8	10	9	6	[9]
1.400 - u. 1.500 EUR	7	7	9	8	4	[28]
1.500 - u. 1.750 EUR	12	9	17	15	8	-
1.750 - u. 2.000 EUR	7	4	10	12	7	-
2.000 - u. 2.500 EUR	6	2	9	18	4	-
2.500 - u. 5.000 EUR	4	0	6	14	4	-
5.000 EUR und mehr	0	0	0	0	1	-
S U M M E	100	100	100	100	100	[100]

1 - u. 250 EUR	0	0	-	-	1	-
250 - u. 500 EUR	2	1	1	-	10	[13]
500 - u. 750 EUR	9	9	3	2	19	[23]
750 - u. 1.000 EUR	18	25	11	6	17	[27]
1.000 - u. 1.250 EUR	22	29	19	14	15	-
1.250 - u. 1.500 EUR	20	20	22	20	13	[37]
1.500 EUR und mehr	29	15	43	59	25	-
Betrag je Bezieher/in (EUR/M)	1334	1164	1539	1771	1229	[939]

Schichtung des Nettoeinkommens von Ehepaaren und Alleinstehenden

Teilgesamtheit: Witwer ab 65 Jahren (ohne Heimbewohner) - D e u t s c h l a n d

	Männer - Tätigkeitsniveau																
	Alle Arbeiter				Angestellte					Beamte, Berufssol.		Selbstständige				Mit-	
Männer	Ange- lernt	Fach- arbeiter	Meister Polier	Ange- lernt	Einf. Fachkr.	Mittl. Fachkr.	Gehob. Fachkr.	Hochq./ leit.	Einf./ Mittl.D.	Gehob./ Höher.D.	Land- wirte	Hand- werker	Verkam. Freib.	Sonst. Freib.	Gewerbe treib.	hel- fende	
Basis hochger. (in Tsd.)	933	110	250	37	8	41	137	85	70	43	42	22	35	8	7	29	-
Basis ungewichtet	1135	118	310	49	9	49	163	100	97	46	62	28	37	10	7	37	-
HY090 Nettoeinkommen von Ehepaaren/Alleinstehenden																	
Bezieher: hochger. (in Tsd.)	933	110	250	37	8	41	137	85	70	43	42	22	35	8	7	29	-
(in %)	100	100	100	100	100	100	100	100	100	100	100	100	100	100	100	100	-
ungewichtet	1135	118	310	49	9	49	163	100	97	46	62	28	37	10	7	37	-
1 - u. 200 EUR	-	-	-	-	-	-	-	-	-	-	-	-	-	-	-	-	-
200 - u. 300 EUR	0	-	-	-	-	-	-	-	1	-	-	(3)	-	-	-	3	-
300 - u. 400 EUR	1	-	-	-	-	5	-	-	-	-	-	(7)	-	-	[18]	2	-
400 - u. 500 EUR	-	-	-	-	-	-	-	-	-	-	-	-	-	-	-	-	-
500 - u. 600 EUR	2	2	1	-	-	-	1	-	-	-	-	(24)	2	(8)	-	4	-
600 - u. 700 EUR	2	6	2	5	-	4	1	-	-	-	-	(9)	6	-	-	5	-
700 - u. 800 EUR	2	7	1	-	-	6	1	-	-	-	1	(15)	2	-	-	2	-
800 - u. 900 EUR	2	4	2	2	[11]	7	1	-	-	-	-	(6)	4	-	-	1	-
900 - u. 1.000 EUR	3	11	3	3	[4]	2	0	-	-	-	-	(11)	6	-	[23]	2	-
1.000 - u. 1.100 EUR	5	7	9	7	-	5	1	-	2	-	1	(4)	9	-	-	5	-
1.100 - u. 1.200 EUR	6	10	9	9	[13]	9	2	3	0	2	-	-	9	(13)	-	9	-
1.200 - u. 1.300 EUR	8	12	14	5	[18]	3	9	1	2	-	-	(9)	9	(9)	[12]	4	-
1.300 - u. 1.400 EUR	9	10	14	12	[23]	11	9	6	5	11	-	(3)	5	-	-	3	-
1.400 - u. 1.500 EUR	8	8	9	22	-	4	8	9	4	19	-	(2)	5	-	-	4	-
1.500 - u. 1.750 EUR	17	15	21	22	[19]	17	19	16	21	20	6	(6)	12	-	[9]	11	-
1.750 - u. 2.000 EUR	12	6	7	7	-	11	24	23	15	28	5	-	8	-	[26]	3	-
2.000 - u. 2.500 EUR	11	1	5	6	[13]	8	15	19	11	20	33	-	13	(25)	-	18	-
2.500 - u. 5.000 EUR	10	1	1	2	-	7	9	22	33	-	54	-	10	(27)	[12]	19	-
5.000 EUR und mehr	1	-	-	-	-	-	-	1	5	-	1	-	-	(18)	-	6	-
S U M M E	100	100	100	100	[100]	100	100	100	100	100	100	(100)	100	(100)	[100]	100	-
1 - u. 250 EUR	0	-	-	-	-	-	-	-	-	-	-	-	-	-	-	3	-
250 - u. 500 EUR	1	-	-	-	-	5	-	-	1	-	-	(10)	-	-	[18]	2	-
500 - u. 750 EUR	5	13	4	5	-	5	3	-	-	-	1	(42)	10	(8)	-	9	-
750 - u. 1.000 EUR	6	16	6	6	[15]	14	1	-	-	-	-	(23)	10	-	[23]	5	-
1.000 - u. 1.250 EUR	14	22	23	17	[23]	16	7	3	5	2	1	(9)	19	(22)	[12]	14	-
1.250 - u. 1.500 EUR	22	26	33	37	[31]	17	21	16	10	30	-	(9)	18	-	-	11	-
1.500 EUR und mehr	51	23	34	36	[31]	43	67	81	85	68	99	(6)	43	(70)	[47]	56	-
Betrag je Bezieher/in (EUR/M)	1691	1225	1380	1438	[1392]	1442	1755	2122	2699	1731	2745	(824)	1495	(2924)	[1504]	2029	-

Schichtung des Nettoeinkommens von Ehepaaren und Alleinstehenden

Teilgesamtheit: Witwen ab 65 Jahren (ohne Heimbewohner) - D e u t s c h l a n d

	Letztes Tätigkeitsniveau des verstorbenen Ehemanns																Mit- hel- fende
	Arbeiter				Angestellte					Beamte, Berufssol.		Selbstständige				Mit-	
	Alle	Ange- lernt	Fach- arbeiter	Meister Polier	Ange- lernt	Einf. Fachkr.	Mittl. Fachkr.	Gehob. Fachkr.	Hochq./ leit.	Einf./ Mittl.D.	Gehob./ Höher.D.	Land- wirte	Hand- werker	Verkam. Freib.	Sonst. Freib.		
Basis hochger. (in Tsd.)	3852	490	1045	178	43	166	425	231	276	155	154	181	172	59	21	163	6
Basis ungewichtet	4629	586	1317	241	47	200	530	303	361	133	146	201	197	58	20	177	6
HY090 Nettoeinkommen von Ehepaaren/Aleinstehenden																	
Bezieher: hochger. (in Tsd.)	3851	490	1045	178	43	166	425	231	276	155	154	181	172	59	21	162	6
(in %)	100	100	100	100	100	100	100	100	100	100	100	100	100	100	100	100	100
ungewichtet	4628	586	1317	241	47	200	530	303	361	133	146	201	197	58	20	176	6
1 - u. 200 EUR	0	0	0	-	-	-	-	-	-	-	-	1	-	-	-	-	-
200 - u. 300 EUR	0	-	0	-	-	-	-	-	-	-	-	2	1	-	-	-	[13]
300 - u. 400 EUR	1	0	-	0	3	-	0	-	-	-	-	7	1	1	-	-	-
400 - u. 500 EUR	2	2	0	-	-	1	0	0	-	-	-	14	3	4	-	6	-
500 - u. 600 EUR	2	3	1	1	2	2	0	-	1	1	1	10	4	-	(4)	7	[23]
600 - u. 700 EUR	4	8	3	3	11	3	1	0	-	1	-	16	6	5	(5)	6	-
700 - u. 800 EUR	6	12	5	4	2	4	3	3	1	1	-	11	12	5	(7)	5	-
800 - u. 900 EUR	7	12	9	7	9	10	5	2	3	2	0	5	8	1	(5)	6	-
900 - u. 1.000 EUR	8	14	11	7	3	7	7	3	3	7	-	4	8	3	(10)	8	[27]
1.000 - u. 1.100 EUR	9	12	12	12	10	12	9	7	4	6	-	8	8	3	(4)	6	-
1.100 - u. 1.200 EUR	9	9	14	9	12	9	10	6	3	10	-	7	6	2	-	6	-
1.200 - u. 1.300 EUR	8	8	11	13	12	10	6	9	5	17	1	3	7	5	(2)	5	-
1.300 - u. 1.400 EUR	8	5	9	10	15	12	12	10	7	15	3	2	7	5	(7)	11	[9]
1.400 - u. 1.500 EUR	7	4	7	12	4	7	11	9	8	10	7	2	5	3	(17)	5	[28]
1.500 - u. 1.750 EUR	12	5	10	12	8	11	15	22	22	11	17	1	11	15	(6)	11	-
1.750 - u. 2.000 EUR	7	2	4	6	8	4	8	15	15	10	15	1	7	12	(20)	9	-
2.000 - u. 2.500 EUR	6	1	2	4	2	4	9	7	17	5	32	3	1	18	(1)	3	-
2.500 - u. 5.000 EUR	4	0	0	2	-	2	4	8	10	5	23	1	4	11	(11)	6	-
5.000 EUR und mehr	0	-	0	-	-	-	-	-	2	-	0	-	1	8	-	2	-
S U M M E	100	100	100	100	100	100	100	100	100	100	100	100	100	100	(100)	100	[100]
1 - u. 250 EUR	0	0	0	-	-	-	-	-	-	-	-	1	0	-	-	-	-
250 - u. 500 EUR	2	2	1	0	3	1	0	0	-	-	-	23	5	5	-	6	[13]
500 - u. 750 EUR	9	17	6	5	15	7	2	2	1	1	1	31	15	9	(16)	14	[23]
750 - u. 1.000 EUR	18	33	23	17	11	20	14	6	6	11	0	16	22	7	(15)	17	[27]
1.000 - u. 1.250 EUR	22	26	31	26	28	27	23	18	9	28	1	17	17	6	(6)	14	-
1.250 - u. 1.500 EUR	20	13	23	29	24	24	25	23	17	30	10	5	16	12	(24)	18	[37]
1.500 EUR und mehr	29	8	17	23	19	21	36	52	66	31	87	6	24	63	(38)	30	-
Betrag je Bezieher/in (EUR/M)	1334	1029	1205	1298	1193	1254	1441	1613	1853	1455	2102	820	1222	1962	(1481)	1390	[939]

Anhang

I Berichtsbände und Publikationen zur ASID

I.1 ASID 1986

Deutscher Bundestag: Zwischenbericht der ENQUETE-KOMMISSION Demographischer Wandel - Herausforderungen unserer älter werdenden Gesellschaft an den Einzelnen und die Politik. BT-Drucksache 12/7876, Bonn 1994, S. 141-146.

Dünnwald, Marianne; Kuhn, Magnus; Löffler, Michael: Statistische Aussagen verbessert, in: Bundesarbeitsblatt 9/1995, S. 24-28.

Infratest Burke Sozialforschung: Datenlage zur Alterssicherung: Gutachten über Datenlage, Datennutzung und Datenlücken. Forschungsbericht Bd. 103 des Bundesministers für Arbeit und Sozialordnung, Bonn 1984.

Infratest Sozialforschung: Die Erhebung "Alterssicherung in Deutschland (ASID '86)" – Konzeption, Validierung und Berichterstattung, in: Infratest Sozialforschung, Alterssicherung in Deutschland - Datenlage und Datenanalyse, Forschungsbericht Nr. 220 des Bundesministeriums für Arbeit und Sozialordnung, Bonn 1992.

Infratest Burke Sozialforschung: Haushaltseinkommen und Einkommensquellen der älteren Generation. Forschungsbericht Nr. 118/3 des Bundesministers für Arbeit und Sozialordnung, Bonn 1985.

Infratest Sozialforschung (Heinz-Peter Rappel): Alterssicherung in Deutschland 1986
Band I: Die Bevölkerung ab 55 Jahren. Forschungsbericht 200-I des Bundesministeriums für Arbeit und Sozialordnung, Bonn 1990.

Infratest Sozialforschung (Heinz-Peter Rappel): Alterssicherung in Deutschland 1986
Band II: Rentner und Pensionäre. Forschungsbericht 200-II des Bundesministeriums für Arbeit und Sozialordnung, Bonn 1990.

Infratest Sozialforschung (Heinz-Peter Rappel): Alterssicherung in Deutschland 1986
Band III: Rentner mit Zusatzsicherung. Forschungsbericht 200-III des Bundesministeriums für Arbeit und Sozialordnung, Bonn 1990.

Infratest Sozialforschung (Klaus Kortmann): Alterssicherung in Deutschland 1986
Band IV: Haushalte und Ehepaare. Forschungsbericht 200-IV des Bundesministeriums für Arbeit und Sozialordnung, Bonn 1990.

Infratest Sozialforschung (Klaus Kortmann): Alterssicherung in Deutschland 1986.
Band V: Selbständige und ihre Hinterbliebenen.
Forschungsbericht 200-V des Bundesministeriums für Arbeit und Sozialordnung, Bonn 1990.

Infratest Sozialforschung (Klaus Kortmann, Heinz-Peter Rappel): Alterssicherung in Deutschland 1986 – Zusammenfassender Bericht.
Forschungsbericht 200-Z des Bundesministeriums für Arbeit und Sozialordnung, Bonn 1992.

Infratest Sozialforschung (Klaus Kortmann, Heinz-Peter Rappel): Alterssicherung in Deutschland 1986 – Methodenbericht.
Forschungsbericht Nr. 200-M des Bundesministeriums für Arbeit und Sozialordnung, Bonn 1988.

Infratest Sozialforschung (Klaus Kortmann): Die Entwicklung der Alterssicherung in Deutschland 1986-1989. Fortschreibung der ASID '86 in die Jahre 1987 und 1989.
Forschungsbericht Nr. 200-F des Bundesministers für Arbeit und Sozialordnung, Bonn 1992.

Kortmann, Klaus: Der Beitrag von Ehepartnern zum Alterseinkommen der privaten Haushalte, in: Rapin, Hildegard (Hrsg.): Der private Haushalt im Spiegel sozioempirischer Erhebungen, Frankfurt 1990, S. 41-65.

Kortmann, Klaus: Kleinrenten, Niedrigeinkommen und Sozialhilfebedarf im Alter, in: Deutsche Rentenversicherung 5-6/1992, S. 337-362.

Naegele, Gerhard u. a.: Armut im Alter, Landessozialbericht Band 1 des Ministeriums für Arbeit, Gesundheit und Soziales, Nordrhein-Westfalen. Düsseldorf 1992.

I.2 ASID 1992

Gebhardt, Karen; Thiede, Reinhold: Alterssicherung in Deutschland (ASID 1992) - Aktuelle Daten zu den Einzelsystemen der Alterssicherung, in: DeutscheAngestelltenVersicherung 11/1995, S. 381-386.

Infratest Sozialforschung (Klaus Kortmann, Gudrun Kneißl): Alterssicherung in Deutschland 1992. Band I: Strukturdaten zur Einkommenssituation von Personen und Ehepaaren ab 55 Jahren.
Forschungsbericht Nr. 244/I des Bundesministeriums für Arbeit und Sozialordnung, Bonn 1994.

Infratest Sozialforschung (Klaus Kortmann, Gudrun Kneißl): Alterssicherung in Deutschland 1992. Band II: Die Einkommen älterer Menschen in den neuen Bundesländern.
Forschungsbericht Nr. 244/II des Bundesministeriums für Arbeit und Sozialordnung, Bonn 1995.

Infratest Sozialforschung (Klaus Kortmann, Gudrun Kneißl): Alterssicherung in Deutschland 1992 - Methodenbericht. Forschungsbericht Nr. 244/M des Bundesministeriums für Arbeit und Sozialordnung, Bonn 1994.

Infratest Burke Sozialforschung: Alterssicherung in Deutschland 1992 (ASID 1992) Zusammenfassung wichtiger Untersuchungsergebnisse, in: Forschungsbericht Bd. 244/Z des Bundesministeriums für Arbeit und Sozialordnung, Bonn 1995.

Infratest Sozialforschung (Klaus Kortmann, Gudrun Kneiβl): Old-Age Security in Germany in 1992 (ASID 1992). Summary of Major Findings of the Study.

Forschungsbericht Nr. 244/Z des Bundesministeriums für Arbeit und Sozialordnung, Bonn 1996.

Infratest Sozialforschung (Klaus Kortmann, Gudrun Kneiβl): La prévoyance vieillesse en Allemagne en 1992 (ASID 1992). Synthèse des principaux résultats de l'étude.

Forschungsbericht Nr. 244/Z des Bundesministeriums für Arbeit und Sozialordnung, Bonn 1996.

Knop, Rüdiger; Semrau, Peter: Alterssicherung in Deutschland, West-Ost-Gefälle, in: Bundesarbeitsblatt 10/1994, S. 24-28.

Kortmann, Klaus: Alterssicherung im Vergleich: Beamte und Arbeitnehmer in Privatwirtschaft und öffentlichem Dienst, in: Friedrich-Ebert-Stiftung (Hrsg.): Harmonisierung der Rentenversicherungssysteme – Sprengen Pensionslasten die Staatskasse? Bonn, 1995, S. 31-58.

Kortmann, Klaus: Ergebnisse neuerer Erhebungen zur Zusatzversorgung in Privatwirtschaft und öffentlichem Dienst, in: Betriebliche Altersversorgung, 1/1996, Heidelberg, S. 27-36.

Naegele, Gerhard; Reichert, Manuela: Die Altersarmut hat sich nicht verringert; in: Kommunalverband Ruhrgebiet (Hrsg.), Standorte. Jahrbuch Ruhrgebiet, Essen 1997, S. 413-418.

Reichert Manuela; Naegele Gerhard (Hrsg.): Alterssicherung in Nordrhein-Westfalen: Daten und Fakten, Münster 1997.

I.3 ASID 1995

Barkholdt, Corinna: Frauen und Alterssicherung, in: Bröscher, P. & M Reichert (Hrsg.) Frauen und Alter. Opladen 2000.

Barkholdt, Corinna; Reichard, Manuela: Alterssicherung in NRW – Ausgangslage und Entwicklungstendenzen in Naegele, G., Peter, G. (Hrsg.) Arbeit – Alter – Region, Münster 2000.

Deutsche Bundesregierung: Alterssicherungsbericht 1997, Bundestagsdrucksache 13/9570, Kapitel B und C, Bonn 1997.

Faik, Jürgen: Anmerkungen zur Einkommenssituation von Frauen, insbesondere von älteren Frauen in Deutschland, in: Soziale Sicherung der Frau. Deutsche Rentenversicherung - Schriften Band 23, Frankfurt/M. 2000, S. 411.

Forschungsgesellschaft für Gerontologie: Alterssicherung in Nordrhein-Westfalen unter besonderer Berücksichtigung neuer sozial- und rentenrechtlicher Regelungen. Zwischenbericht zum Forschungsvorhaben im Auftrag des Ministeriums für Arbeit, Gesundheit und Soziales Nordrhein-Westfalen unter Mitarbeit von Infratest Burke Sozialforschung, Dortmund 1998.

Infratest Burke Sozialforschung (Klaus Kortmann, Gudrun Kneiβl): Alterssicherung in Deutschland 1995 (ASID 1995) – Band S: Schnellbericht.

Forschungsbericht Nr. 264-S des Bundesministeriums für Arbeit und Sozialordnung, Bonn 1997.

Infratest Burke Sozialforschung: Alterssicherung in Deutschland 1995 (ASID 1995) – Zusammenfassung wichtiger Untersuchungsergebnisse, Forschungsbericht Bd. 264-Z des Bundesministeriums für Arbeit und Sozialordnung, Bonn 1997.

Infratest Burke Sozialforschung (Klaus Kortmann, Gudrun Kneißl): Old-Age Security in Germany in 1995 (ASID 1995). Summary of Major Findings of the Study.

Forschungsbericht Nr. 264-Z des Bundesministeriums für Arbeit und Sozialordnung, Bonn 1997.

Infratest Burke Sozialforschung (Klaus Kortmann, Gudrun Kneißl): La prévoyance vieillesse en Allemagne en 1995 (ASID 1995). Synthèse des principaux résultats de l'étude.

Forschungsbericht Nr. 264-Z des Bundesministeriums für Arbeit und Sozialordnung, Bonn 1997.

Infratest Burke Sozialforschung (Klaus Kortmann, Gudrun Kneißl): Alterssicherung in Deutschland 1995 (ASID 1995) – Band M: Methodenbericht.

Forschungsbericht Nr. 264-M des Bundesministeriums für Arbeit und Sozialordnung, Bonn 1997.

Infratest Burke Sozialforschung (Klaus Kortmann, Gudrun Kneißl): Alterssicherung in Deutschland 1995 (ASID 1995) – Band I: Die Einkommenssituation von Personen und Ehepaaren ab 55 Jahren.

Forschungsbericht Nr. 264/I des Bundesministeriums für Arbeit und Sozialordnung, Bonn 1999.

Klebula, Detlef; Bieber, Ulrich: Noch Handlungsbedarf für Frauen, in: Bundesarbeitsblatt 12/2000, S. 5-9.

Klebula, Detlef; Semrau, Peter: Alterseinkommen – Meist aus mehreren Quellen, in: Bundesarbeitsblatt 2/1997, S. 5-10.

Kneißl, Gudrun; Kortmann, Klaus: Große Unterschiede in den Alterseinkommen, in: ISI-Informationendienst Soziale Indikatoren, 18/1997, S. 1-4.

Presse- und Informationsamt der Bundesregierung: Forschungsprojekt "Alterssicherung in Deutschland 1995" im Auftrag des Bundesministeriums für Arbeit und Sozialordnung, in: Sozialpolitische Umschau vom 31. Mai 1999.

Presse- und Informationsamt der Bundesregierung: Alterssicherung in Deutschland – Forschungsprojekt im Auftrag des Bundesministeriums für Arbeit und Sozialordnung, in: Mitteilungen der LVA Berlin Sept./Okt. 1997.

Sausen, Helmut; Wöhler, Andreas: Alterssicherungsbericht 1997, Private Vorsorge noch unterentwickelt, in: Bundesarbeitsblatt 4/1998.

Strukturen und Niveau der Altersversorgung in Deutschland, in: Soziale Selbstverwaltung, 11/1997.

I.4 ASID 1999

Bieber, Ulrich; Klebula, Detlef: Kräftiger Aufholprozess, in: Bundesarbeitsblatt 9/2001, S. 14-19.

Bieber, Ulrich; Brahts, Alexandra; Klebula, Detlef: Intelligente Übergänge in den Ruhestand: Alterssicherung – ASID 1999, in: Bundesarbeitsblatt 9/2002, S. 27-30.

Bieber, Ulrich: Nicht nur die Rente bestimmt das Einkommen im Alter, in: ISI 31 – Januar 2004.

Bundesregierung: Rentenversicherungsbericht 2001, DS 14/7639, Abschnitt 3.3 Das Nettoeinkommen von Rentnerhaushalten, S. 14-15.

Bundesregierung: Rentenversicherungsbericht 2002, DS 15/110, Abschnitt 3.3 Das Nettoeinkommen von Rentnerhaushalten, S. 41-42.

Bundesregierung: Rentenversicherungsbericht 2003, DS (15/2144), Abschnitt 3.3 Das Nettoeinkommen von Rentnerhaushalten, S. 55-57.

Bundesregierung: Rentenversicherungsbericht 2004, DS (15/4498), Abschnitt 3.3 Das Nettoeinkommen von Rentnerhaushalten, S. 14.

Bundesregierung: Vierter Altenbericht zur Lage der älteren Generation in der Bundesrepublik Deutschland: Risiken, Lebensqualität und Versorgung Hochaltriger – unter besonderer Berücksichtigung demenzieller Erkrankungen, Abschnitt "Spezifische Bedarfslagen und materielle Risiken Hochaltriger", gestützt auf die Expertise von Dr. Uwe Fachinger.

Infratest Sozialforschung (Klaus Kortmann, Monika Pupeter): Alterssicherung in Deutschland 1999 (ASID 1999) – Zusammenfassung wichtiger Untersuchungsergebnisse. Forschungsbericht Nr. 289/Z des Bundesministeriums für Arbeit und Sozialordnung, Bonn 2001.

Infratest Sozialforschung (Klaus Kortmann, Monika Pupeter): Alterssicherung in Deutschland 1999 (ASID 1999) – Zusammenfassung wichtiger Untersuchungsergebnisse in englischer und französischer Sprache. Forschungsbericht Nr. 289/Ü des Bundesministeriums für Arbeit und Sozialordnung, Bonn 2001.

Infratest Sozialforschung (Klaus Kortmann, Monika Pupeter): Alterssicherung in Deutschland 1999 (ASID 1999) – Tabellenband. Forschungsbericht Nr. 289/T des Bundesministeriums für Arbeit und Sozialordnung, Bonn 2001.

Infratest Sozialforschung (Klaus Kortmann, Monika Pupeter): Alterssicherung in Deutschland 1999 (ASID 1999) – Methodenbericht. Forschungsbericht Nr. 289/M des Bundesministeriums für Arbeit und Sozialordnung, Bonn 2001.

Infratest Sozialforschung (Klaus Kortmann, Monika Pupeter): Tabellen zu Teil B und Teil C des Alterssicherungsberichts 2001 der Bundesregierung. Berlin 2002.

Kortmann, Klaus; Pupeter, Monika: Alterssicherung in Deutschland 1999 (ASID 1999) – Kurzzusammenfassung wichtiger Untersuchungsergebnisse, in: Betriebliche Altersversorgung 3/2002, S. 296-297.

Kortmann, Klaus; Pupeter, Monika: Betriebliche Altersversorgung in der Privatwirtschaft – Wer profitiert davon? in: Betriebliche Altersversorgung 4/2002, S. 363-372.

Nationaler Strategiebericht Alterssicherung (NSB) 2002, Annex.

http://europa.eu.int/comm/employment_social/soc-prot/pensions/de_pensionannex_de.pdf

Salthammer, Klaus; Serries, Richard: Die erste Säule der Alterssicherung weiterhin von zentraler Bedeutung, in: Bundesarbeitsblatt 5/2002.

Stegmann, Michael; Bieber, Ulrich: Empirische Fakten und Trends zum Versorgungsausgleich, in: Deutsche Rentenversicherung 11-12/2003.

Stegmann, Michael; Bieber, Ulrich: „Empirische Fakten und Trends zum Versorgungsausgleich“ auf Basis der amtliche Statistik, der Statistiken der gesetzlichen Rentenversicherung sowie der Erhebungen „Alterssicherung in Deutschland 1986, 1992, 1995 und 1999 (ASID)“ und „Altersvorsorge in Deutschland 1996 (AVID)“ im Anhang II, in: Abschlussbericht der Kommission „Strukturreform des Versorgungsausgleichs“.

I.5 ASID 2003

Bieber, Ulrich; Klebula, Detlef: Erste Ergebnisse aus der Studie Alterssicherung in Deutschland 2003 – Ergebnisse zur Vielschichtigkeit der monetären Situation im Alter, in: DRV 6/7 2005, S. 362-374.

Frommert, Dina, Heien, Thorsten: Kontinuität oder Wandel? Die Bedeutung der drei Säulen der Alterssicherung im Zeitvergleich. In: DRV 2-3/2006; S. 132-155.

Stegmann, Michael; Bieber, Ulrich: Fakten und Trends zum Alterseinkommen von Frauen- Ergebnisse der Studie Alterssicherung in Deutschland (ASID) 1986, 1992 und 2003, in: Deutsche Rentenversicherung 7-8/2006, S. 438-455.

Loose, Brigitte: Haben Kinderlose mehr Geld im Alter? Alterseinkommen von Eltern und Kinderlosen im Vergleich, in: Deutsche Rentenversicherung 6 2006, S. 347-364

Loose, Brigitte; Dick, Günther: Alterssicherungsbericht 2005: Einkommen der 65- Jährigen und Älteren, in: Bundesarbeitsblatt 4-2006, S. 17-28.

TNS Infratest Sozialforschung (Klaus Kortmann, Pariwa Haghiri, Monika Pupeter): Alterssicherung in Deutschland 2003 (ASID 2003) – Tabellenband.

Forschungsbericht Nr. 289/T des Bundesministeriums für Gesundheit und Soziale Sicherung, Bonn 2005.

TNS Infratest Sozialforschung (Klaus Kortmann, Pariwa Haghiri, Monika Pupeter): Alterssicherung in Deutschland 2003 (ASID 2003) – Zusammenfassung wichtiger Untersuchungsergebnisse. Forschungsbericht des Bundesministeriums für Gesundheit und Soziale Sicherung, Bonn 2005.

TNS Infratest Sozialforschung (Klaus Kortmann, Pariwa Haghiri, Monika Pupeter): Old-age Pension Schemes in Germany 2003 (ASID 2003) – Summary of Survey Results. Forschungsbericht des Bundesministeriums für Gesundheit und Soziale Sicherung, Bonn 2005.

TNS Infratest Sozialforschung (Klaus Kortmann, Pariwa Haghiri, Monika Pupeter): L'Assurance vielle en Allemagne en 2003 (ASID 2003). Forschungsbericht des Bundesministeriums für Gesundheit und Soziale Sicherung, Bonn 2005.

TNS Infratest Sozialforschung (Klaus Kortmann, Pariwa Haghiri, Monika Pupeter): Alterssicherung in Deutschland 2003 (ASID 2003). – Tabellenbände.
Bd. 1: Alte Länder, Bd. 2: Neue Länder, Bd. 3: Deutschland
Forschungsbericht des Bundesministeriums für Gesundheit und Soziale Sicherung, Bonn 2005.

TNS Infratest Sozialforschung (Klaus Kortmann, Pariwa Haghiri, Monika Pupeter): Alterssicherung in Deutschland 2003 (ASID 2003) – Methodenbericht.
Forschungsbericht des Bundesministeriums für Gesundheit und Soziale Sicherung, Bonn 2005.

Mika, Tatjana; Bieber, Ulrich; (2006): Verdeckte Armut der älteren Bevölkerung. Ausmaß von Niedrigeinkommen und Gründe der Nichtinanspruchnahme von Sozialhilfe unter Senioren. In: Deutsche Rentenversicherung, H. 4/5, S. 248-278.

TNS Infratest Sozialforschung (Klaus Kortmann): Tabellen zu Teil B und Teil C des Alterssicherungsberichts 2005 der Bundesregierung. Berlin 2005.

Wirtschaftliche Situation der Rentner verbessert, in: VDR Info Ausgabe 2 September 2005.

I.6 ASID 2007

Bieber, Ulrich; Münch, Wolfgang; Weinhardt, Michael: Alterssicherung in Deutschland 2007 – Neue Studie vereint bewährte Berichterstattung mit methodischen Innovationen, in: Deutsche Rentenversicherung 3/2009, S. 203-222.

TNS Infratest Sozialforschung (Klaus Kortmann, Verena Halbherr): Alterssicherung in Deutschland 2007 (ASID 2007) – Zusammenfassung wichtiger Untersuchungsergebnisse. Forschungsbericht F391/Z des Bundesministeriums für Arbeit und Soziales, Bonn 2009.

TNS Infratest Sozialforschung (Klaus Kortmann, Verena Halbherr): Alterssicherung in Deutschland 2007 (ASID 2007) – Methodenbericht.
Forschungsbericht F391/M des Bundesministeriums für Arbeit und Soziales, Bonn 2009.

TNS Infratest Sozialforschung (Klaus Kortmann, Verena Halbherr): Alterssicherung in Deutschland 2007 (ASID 2007) – Tabellenband 1: Alte Länder.
Forschungsbericht F391/aL des Bundesministeriums für Arbeit und Soziales, Bonn 2009.



TNS Infratest Sozialforschung (Klaus Kortmann, Verena Halbherr): Alterssicherung in Deutschland 2007 (ASID 2007) – Tabellenband 2: Neue Länder.
Forschungsbericht F391/nL des Bundesministeriums für Arbeit und Soziales, Bonn 2009.

TNS Infratest Sozialforschung (Klaus Kortmann, Verena Halbherr): Alterssicherung in Deutschland 2007 (ASID 2007) – Tabellenband 3: Deutschland.
Forschungsbericht F391/D des Bundesministeriums für Arbeit und Soziales, Bonn 2009.

Kortmann, Klaus: Alterssicherung im 21. Jahrhundert und deren Erforschung mit Mikrodaten – Der Beitrag der Untersuchungen zur Alterssicherung in Deutschland (ASID), in: Deutsche Rentenversicherung 2/2010, S. 286-300.






II Fragebogen der ASID 2011

II.1 Männer und Ehepaare

Alterssicherung in Deutschland

Bericht zur sozialen Lage älterer Menschen



**Wir bitten Sie, diesen Fragebogen rasch auszufüllen und
im beigefügten Umschlag portofrei an uns zurückzusenden.**

M

Wie wird's gemacht?

Bitte füllen Sie den Fragebogen aus, indem Sie

MUSTER

- in das zutreffende weiße Kästchen ein Kreuz machen

Beispiel:

Welchen Schulabschluss haben Sie?

Volksschule

Mittlere Reife

Abitur, Hochschulreife

- oder die entsprechenden Zahlen in die weißen Felder eintragen

Beispiel:

In welchem Jahr sind Sie geboren?

1937

BITTE BEACHTEN SIE:

Bei einigen Fragen bitten wir auch um Angaben zur Situation der Ehefrau. Falls Sie verheiratet sind, füllen Sie bitte die für die Ehefrau vorgesehene Antwortspalte gemeinsam mit Ihrer Frau aus.

Ihre Lebens- und Wohnsituation heute

1. **Zunächst zu Ihrer Altersversorgung allgemein.**
Was würden Sie sagen:
Wie gut sind Sie im Alter finanziell gesichert?

Sehr gut

Gut

Weniger gut

Eher schlecht

Sehr schlecht

2. **Wenn Sie an Ihre jetzige Lebenssituation denken:**
Welche der folgenden Punkte bereiten Ihnen die größten Sorgen?
Bitte kreuzen Sie die wichtigsten Dinge an.

Gesundheitliche Probleme

Fehlende Hilfe im Krankheitsfall oder wenn man Pflege braucht

Zu wenig Geld für die Dinge des täglichen Lebens

Zu wenig Geld für Reisen

Sicherheit der Renten

Angst, den Kindern oder Enkelkindern zur Last zu fallen

Persönliche Sicherheit, Schutz vor Kriminalität

Zu hohe Kosten von Altenheimen

Ihre Lebens- und Wohnsituation heute

3. Wie viele Personen, Sie selbst eingeschlossen, leben ständig in Ihrem Haushalt?

4. Wie viele davon, Sie selbst eingeschlossen, beziehen selbst ein Einkommen, sei es aus beruflicher Tätigkeit, Rente/Pension oder andere Einkünfte?

5. Welche Personen sind das, die im Haushalt leben bzw. selbst ein Einkommen beziehen?

	Lebt im Haushalt	Bezieht Einkommen
Ich selbst	<input type="checkbox"/>	<input type="checkbox"/>
Ehepartner/in	<input type="checkbox"/>	<input type="checkbox"/>
Lebenspartner/in	<input type="checkbox"/>	<input type="checkbox"/>
Sohn/Schwiegersohn	<input type="checkbox"/>	<input type="checkbox"/>
Tochter/Schwiegertochter	<input type="checkbox"/>	<input type="checkbox"/>
Enkel/in	<input type="checkbox"/>	<input type="checkbox"/>
Sonstige Person(en)	<input type="checkbox"/>	<input type="checkbox"/>

Bitte kreuzen Sie alle Zutreffenden an!

6. Wenn man einmal alles zusammen nimmt: Wie hoch ist das monatliche Haushalts-einkommen (netto) aller Haushaltsmitglieder zusammen?

unter 500 €	<input type="checkbox"/>
500 bis unter 1.000 €	<input type="checkbox"/>
1.000 bis unter 1.500 €	<input type="checkbox"/>
1.500 bis unter 2.000 €	<input type="checkbox"/>
2.000 bis unter 2.500 €	<input type="checkbox"/>
2.500 bis unter 3.000 €	<input type="checkbox"/>
3.000 € und mehr	<input type="checkbox"/>

7. Unterstützen Sie davon regelmäßig Personen, die nicht in Ihrem Haushalt leben?

Geschiedene/getrennt lebende Ehefrau ...	<input type="checkbox"/>
Eigene Kinder	<input type="checkbox"/>
Sonstige Personen	<input type="checkbox"/>

– Wenn ja, wen?

– Wenn ja, wie hoch sind die von Ihnen gezahlten Unterhaltsleistungen insgesamt? €/Monat

8. Leben Sie in Ihrer Wohnung als Eigentümer oder als Mieter, oder wohnen Sie in einem Heim (z. B. Altenheim oder Pflegeheim)?

Mieter, Untermieter	<input type="checkbox"/>
Eigentümer	<input type="checkbox"/>
Mietfreies Wohnen	<input type="checkbox"/>
Wohne selbst in Alten- oder Pflegeheim ..	<input type="checkbox"/>
Ehefrau wohnt in Alten- oder Pflegeheim ..	<input type="checkbox"/>

Wann wurde die Wohnung/das Haus erbaut?

1948 oder früher	<input type="checkbox"/>
1949 bis 1990	<input type="checkbox"/>
1991 oder später	<input type="checkbox"/>

Wie viele Quadratmeter hat Ihre Wohnung? qm

In welchem Jahr sind Sie in die Wohnung eingezogen? Wohnen hier seit Geburt

Wohnen, Rentenbezug

9. Welche Kosten entstehen Ihnen für das Wohnen pro Monat?

(a) Wenn Sie **MIETER** sind:

Wie hoch ist die monatliche Miete, die Sie und ggf. Ihre Ehefrau aufwenden müssen? Mietanteile, die von anderen Haushaltsmitgliedern gezahlt werden, lassen Sie bitte außer Betracht. Bitte geben Sie möglichst Kaltmiete und Nebenkosten getrennt an.

Kaltmiete €/Monat
 Heiz- und Nebenkosten (laut Abrechnung) €/Monat
 oder (falls dies nicht möglich ist)
 Warmmiete einschließlich Heiz- und Nebenkosten (laut Abrechnung) €/Monat

(b) Wenn Sie **EIGENTÜMER** sind oder **MIETFREI** wohnen:

Müssen Sie noch Abzahlungen für ein Wohndarlehen oder für eine Hypothek für Ihre **eigene** Wohnung leisten? Nein ...
 Ja €/Monat
 Wenn ja, welchen Betrag pro Monat oder pro Jahr? oder €/Jahr

Wie hoch sind Ihre Heiz- und laufenden Nebenkosten (für Heizung, (Ab-)Wasser, Müll, Versicherungen fürs Haus) pro Monat oder pro Jahr? ... €/Monat
 oder €/Jahr

(c) Wenn Sie oder Ihre Ehefrau in einem **ALTEN-** oder **PFLEGEHEIM** leben:

Wie hoch sind die monatlichen Kosten der Heimunterbringung einschließlich Verpflegung? €/Monat

10. Wie ist Ihr heutiger Familienstand?

Geben Sie bitte gegebenenfalls auch das Jahr der Eheschließung, Verwitmung bzw. Scheidung an.

Verheiratet, mit Ehepartner zusammenlebend seit Jahr
 Verheiratet, aber getrennt lebend
 Verwitwet seit Jahr
 Geschieden seit Jahr
 Ledig

Falls Sie **verheiratet** sind und mit Ihrer Ehepartnerin zusammenleben, beantworten Sie die folgenden Fragen bitte immer für beide Ehepartner: links die Eintragung für den Mann, rechts die Eintragung für die Ehefrau.

11. In welchem Jahr sind Sie geboren?

12. Beziehen Sie bereits eine eigene Rente der gesetzlichen Rentenversicherung oder eine eigene Beamtenpension? Nein
 Ja

13. Wenn ja:

(a) In welchem Jahr haben Sie Ihre Rente/Pension erstmals bezogen? Rente: .. seit (Jahr)
 Pension: seit (Jahr)

(b) Wie viele Versicherungsjahre bzw. Dienstjahre sind Ihnen für Ihre Rente bzw. Pension anerkannt worden?

Rente: Beitragsjahre und alle anderen angerechneten Jahre

Pension: Dienstjahre und alle anderen angerechneten Jahre

	MANN	EHEFRAU
11. In welchem Jahr sind Sie geboren?	<input type="text"/>	<input type="text"/>
12. Beziehen Sie bereits eine eigene Rente der gesetzlichen Rentenversicherung oder eine eigene Beamtenpension? Nein <input type="checkbox"/> Ja <input type="checkbox"/>	<input type="checkbox"/> <input type="checkbox"/>	<input type="checkbox"/> <input type="checkbox"/>
13. Wenn ja: (a) In welchem Jahr haben Sie Ihre Rente/Pension erstmals bezogen? Rente: .. seit (Jahr) <input type="text"/> Pension: seit (Jahr) <input type="text"/>	<input type="text"/> <input type="text"/>	<input type="text"/> <input type="text"/>
(b) Wie viele Versicherungsjahre bzw. Dienstjahre sind Ihnen für Ihre Rente bzw. Pension anerkannt worden? Rente: Beitragsjahre und alle anderen angerechneten Jahre	<input type="text"/>	<input type="text"/>
Pension: Dienstjahre und alle anderen angerechneten Jahre	<input type="text"/>	<input type="text"/>

Ihr heutiges Einkommen

14. Welche Einkommen beziehen Sie und gegebenenfalls Ihre Ehefrau zurzeit?

Bitte kreuzen Sie für jede Person die Einkommensarten an, die sie bezieht, und geben Sie jeweils den Betrag an, der **ausgezahlt** wird. Falls Sie sich an einzelne Beträge nicht genau erinnern, bitten wir Sie, in Ihren (Versicherungs-)Unterlagen nachzusehen!

Denken Sie bitte auch an kleinere Beträge.
Falls Sie mehrere Leistungen beziehen, geben Sie bitte alle einzeln an.

RENTEN/PENSIONEN

- Eigene Rente der gesetzlichen Rentenversicherung (LVA, BfA, Knappschaft), auch für Kindererziehungszeiten
- Witwerrente für Männer der gesetzlichen Rentenversicherung
- Betriebsrente, Zusatzrente der Privatwirtschaft
- Zusatzversorgung des öffentlichen Dienstes (z. B. VBL, VAP, Gemeinden, Kirchen)
- Beamtenpension
Bruttobetrag (ggf. nach Anrechnung von Renten)
Nettobetrag nach Abzug der Steuern
- Landwirtschaftliche Altersrente
- Berufsständische Versorgung für verkammerte Freie Berufe (z. B. Ärzte, Apotheker, Rechtsanwälte, Architekten)
- Private Rente/Rente aus Lebensversicherungen
- Unfallrente der Berufsgenossenschaft
- Kriegsopferrente, sonstige Entschädigungsleistungen
- Renten aus dem Ausland
- Sonstige Renten/Pensionen,
und zwar:

MANN		EHEFRAU	
Ja ↓	€ pro Monat ↓	Ja ↓	€ pro Monat ↓
<input type="checkbox"/>	<input type="text"/> €	<input type="checkbox"/>	<input type="text"/> €
<input type="checkbox"/>	<input type="text"/> €		
<input type="checkbox"/>	<input type="text"/> €	<input type="checkbox"/>	<input type="text"/> €
<input type="checkbox"/>	<input type="text"/> €	<input type="checkbox"/>	<input type="text"/> €
<input type="checkbox"/>	<input type="text"/> €	<input type="checkbox"/>	<input type="text"/> €
<input type="checkbox"/>	<input type="text"/> €	<input type="checkbox"/>	<input type="text"/> €
<input type="checkbox"/>	<input type="text"/> €	<input type="checkbox"/>	<input type="text"/> €
<input type="checkbox"/>	<input type="text"/> €	<input type="checkbox"/>	<input type="text"/> €
<input type="checkbox"/>	<input type="text"/> €	<input type="checkbox"/>	<input type="text"/> €
<input type="checkbox"/>	<input type="text"/> €	<input type="checkbox"/>	<input type="text"/> €
<input type="checkbox"/>	<input type="text"/> €	<input type="checkbox"/>	<input type="text"/> €
<input type="checkbox"/>	<input type="text"/> €	<input type="checkbox"/>	<input type="text"/> €

ERWERBS- UND SONSTIGE EINKOMMEN

- Lohn, Gehalt, auch Einkünfte aus selbstständiger Tätigkeit, Einkommen aus Altersteilzeit
Bruttobetrag
Nettobetrag nach Abzug der Steuern und Beiträge zur Renten-, Arbeitslosen-, Kranken- und Pflegeversicherung
- Einkünfte aus Nebentätigkeit (Nettobetrag), 1-€-Job
- Arbeitslosengeld I, Kurzarbeitergeld und ähnliche Leistungen vom Arbeitsamt (**nicht** Arbeitslosengeld II)
- Krankengeld von der Krankenkasse
- Pflegegeld als Aufwandsentschädigung für die Pflege von Ehepartner, Eltern oder anderen Personen

MANN		EHEFRAU	
Ja ↓	€ pro Monat ↓	Ja ↓	€ pro Monat ↓
<input type="checkbox"/>	<input type="text"/> €	<input type="checkbox"/>	<input type="text"/> €
<input type="checkbox"/>	<input type="text"/> €	<input type="checkbox"/>	<input type="text"/> €
<input type="checkbox"/>	<input type="text"/> €	<input type="checkbox"/>	<input type="text"/> €
<input type="checkbox"/>	<input type="text"/> €	<input type="checkbox"/>	<input type="text"/> €
<input type="checkbox"/>	<input type="text"/> €	<input type="checkbox"/>	<input type="text"/> €

Folgende Einkünfte ggf. für beide Ehepartner zusammen:

- Wohngeld (**nicht** Mietanteil der Grundsicherung bzw. Sozialhilfe)
- Arbeitslosengeld II (ALG II, Hartz IV) inkl. Wohnkosten für Sie und Ihre Partnerin
- Leistungen nach dem Grundsicherungsgesetz im Alter (ab 65 Jahren)
oder
- Regelmäßige Sozialhilfe vom Sozialamt als laufende Hilfe zum
Lebensunterhalt und zur Miete wegen zu geringem Einkommen
- Regelmäßige Sozialhilfe vom Sozialamt wegen Pflegebedürftigkeit
(soweit nicht von der Pflegeversicherung gezahlt) oder Behinderung
- Altenteil (Barbetrag) an frühere Landwirte/Selbstständige
- Regelmäßige private Unterstützung/Unterhalt
durch Kinder, geschiedenen Ehepartner/in oder Lebenspartner/in

Ja ↓	€ pro Monat ↓	
<input type="checkbox"/>	<input type="text"/>	€
<input type="checkbox"/>	<input type="text"/>	€
<input type="checkbox"/>	<input type="text"/>	€
<input type="checkbox"/>	<input type="text"/>	€
<input type="checkbox"/>	<input type="text"/>	€

**15a Haben Sie Einkünfte aus Vermietung und Verpachtung?
Bitte geben Sie die Nettoeinnahmen nach Abzug der
laufenden Betriebs- und Nebenkosten an.**

Ja ▶ €/Monat
oder €/Jahr

**15b Müssen Sie für die vermieteten oder verpachteten
Objekte noch Zinsen für Hypotheken leisten?
Wenn ja, welchen Betrag etwa (ohne Tilgung)?**

Ja ▶ €/Monat
oder €/Jahr

**15c Haben Sie oder Ihre Ehefrau Zinsgutschriften oder
Dividenden aus Spargbüchern bzw. Wertpapieren?
Wenn ja, in welcher Höhe etwa?**

Ja ▶ €/Monat
oder €/Jahr

**16. Verwenden Sie regelmäßig (z. B. jeden Monat) Teile von
Sparguthaben, Wertpapieren oder sonstigen Vermögen zur
Bestreitung Ihres täglichen Lebensunterhalts, weil das
laufende Einkommen sonst nicht ausreicht?
Wenn ja, in welcher Höhe pro Monat?**

Ja ▶ €/Monat

**17. Haben Sie sonstige regelmäßige Einkünfte, die bisher noch nicht aufgeführt sind?
Wenn ja, bitte angeben, welche und wie viel pro Monat:**

Ja ▶ €/Monat

Ja ▶ €/Monat

**18. Manche Altersversorgungen werden in Form einmaliger
Kapitalbeträge ausgezahlt. Haben Sie bereits eine
oder mehrere der folgenden Zahlungen erhalten?
Wenn ja, in welcher Höhe? (ggf. in Euro umrechnen)**

Kapitalauszahlung einer **privaten** Lebensversicherung
oder **privaten** Rente

Einmalzahlung der **betrieblichen** Altersversorgung oder
einer **betrieblichen** Lebensversicherung (nicht gemeint
sind Abfindungen bei Kündigungen)

MANN		EHEFRAU	
Ja ↓	€ ↓	Ja ↓	€ ↓
<input type="checkbox"/>	<input type="text"/>	<input type="checkbox"/>	<input type="text"/>
<input type="checkbox"/>	<input type="text"/>	<input type="checkbox"/>	<input type="text"/>

Ihre künftige Altersversorgung

	MANN	EHEFRAU
19. Falls Sie heute noch nicht im Ruhestand sind oder in Zukunft noch weitere Alterseinkommen erwarten:		
Welche Rente oder Pension, die Sie heute noch nicht erhalten, werden Sie voraussichtlich in Zukunft beziehen?		
Rente der gesetzlichen Rentenversicherung (LVA, BfA, Knappschaft), auch für Kindererziehungszeiten	<input type="checkbox"/>	<input type="checkbox"/>
Betriebsrente der Privatwirtschaft, betriebliche Lebensversicherung	<input type="checkbox"/>	<input type="checkbox"/>
Zusatzversorgung des öffentlichen Dienstes (z. B. VBL, VAP, Gemeinden, Kirchen, Post, Bahn, Telekom)	<input type="checkbox"/>	<input type="checkbox"/>
Beamtenpension	<input type="checkbox"/>	<input type="checkbox"/>
Landwirtschaftliche Altersrente	<input type="checkbox"/>	<input type="checkbox"/>
Berufsständische Versorgung für verkammerte Freie Berufe (z. B. Ärzte, Apotheker, Rechtsanwälte, Architekten)	<input type="checkbox"/>	<input type="checkbox"/>
Private Lebensversicherung oder private Rentenversicherung (auch einmalige Kapitalauszahlung)	<input type="checkbox"/>	<input type="checkbox"/>
Riester-Rente	<input type="checkbox"/>	<input type="checkbox"/>
Renten aus dem Ausland	<input type="checkbox"/>	<input type="checkbox"/>
Sonstige Rente, und zwar:		
Mann: <input type="text"/>	<input type="checkbox"/>	
Ehefrau: <input type="text"/>		<input type="checkbox"/>

Ihre Ausbildung und Ihr Berufsleben

	MANN	EHEFRAU
Die Altersversorgung hängt auch von Ihrer Ausbildung und Ihrer beruflichen Tätigkeit ab. Der zweite Teil unseres Fragebogens hat daher Ihre Ausbildung und Ihr Berufsleben zum Thema.		
20. Welchen Schulabschluss haben Sie? Volksschule, 8./9. Klasse	<input type="checkbox"/>	<input type="checkbox"/>
Mittlere Reife, Realschule, 10. Klasse	<input type="checkbox"/>	<input type="checkbox"/>
Abitur, Hochschulreife, Fachabitur ...	<input type="checkbox"/>	<input type="checkbox"/>
21. Haben Sie eine abgeschlossene Berufsausbildung?		
Nein	<input type="checkbox"/>	<input type="checkbox"/>
Ja, und zwar: (falls mehrere, bitte jede zutreffende ankreuzen)		
Gesellenprüfung/Facharbeiterprüfung/kaufmännische Lehre ..	<input type="checkbox"/>	<input type="checkbox"/>
Berufsfachschule, höhere Handelsschule u. a.	<input type="checkbox"/>	<input type="checkbox"/>
Meister-/Technikerabschluss u. a.	<input type="checkbox"/>	<input type="checkbox"/>
Ingenieurschule/höhere Fachschule/Fachhochschule	<input type="checkbox"/>	<input type="checkbox"/>
Hochschulabschluss/Universität/Lehramtsausbildung	<input type="checkbox"/>	<input type="checkbox"/>
Beamtenausbildung (Vorbereitungszeit)	<input type="checkbox"/>	<input type="checkbox"/>
Sonstiger beruflicher Abschluss	<input type="checkbox"/>	<input type="checkbox"/>

	MANN	EHEFRAU
22. Waren Sie jemals erwerbstätig? Wenn ja: In welchem Jahr sind Sie erstmals erwerbstätig geworden?		
<div style="border: 1px solid black; padding: 5px;"> <i>Lehre im Betrieb, geringfügige Beschäftigung oder Arbeit als mithelfender Familienangehöriger in der Landwirtschaft oder in sonstigem Familienbetrieb gilt als Erwerbstätigkeit. Gemeint sind auch Tätigkeiten im Ausland.</i> </div>		
Nein, nie erwerbstätig gewesen	<input type="checkbox"/>	<input type="checkbox"/>
Ja, ich war/bin erwerbstätig	<input type="checkbox"/>	<input type="checkbox"/>
<div style="border: 1px solid black; padding: 5px;"> <i>Die folgenden Fragen 23 bis 30 beantworten Sie bitte nur für die Person(en), die erwerbstätig waren oder es heute noch sind.</i> </div>		
23. Sind Sie heute noch erwerbstätig oder wann haben Sie Ihre Erwerbstätigkeit beendet bzw. unterbrochen? Denken Sie bitte auch z. B. an Altersteilzeitmodelle oder an geringfügige Beschäftigungen, z. B. als Rentner.	↓	↓
Erwerbstätigkeit beendet oder unterbrochen, und zwar im Jahr	<input style="width: 50px; height: 20px;" type="text"/>	<input style="width: 50px; height: 20px;" type="text"/>
Heute noch erwerbstätig, und zwar		
voll erwerbstätig (35 Wochenstunden und mehr)	<input type="checkbox"/>	<input type="checkbox"/>
regelmäßig Teilzeit erwerbstätig	<input type="checkbox"/>	<input type="checkbox"/>
regelmäßig geringfügig erwerbstätig (auf 400-€-Basis, 1-€-Job)	<input type="checkbox"/>	<input type="checkbox"/>
gelegentlich oder unregelmäßig erwerbstätig	<input type="checkbox"/>	<input type="checkbox"/>
24. Nehmen Sie zurzeit an einem Altersteilzeitmodell teil und erhalten noch Lohn/Gehalt vom Arbeitgeber Ja	<input type="checkbox"/>	<input type="checkbox"/>
25. Wenn Sie einmal an Ihre Erwerbsjahre denken: Wie viele waren Sie bisher insgesamt <u>in Deutschland</u> tätig als...		
Arbeiter oder Angestellter in der privaten Wirtschaft/ Produktionsgenossenschaft o. ä. Jahre	<input style="width: 50px; height: 20px;" type="text"/>	<input style="width: 50px; height: 20px;" type="text"/>
Arbeiter oder Angestellter im öffentlichen Dienst, Post/Bahn, Verbände/Kirchen, Staatsdienst der ehemaligen DDR . Jahre	<input style="width: 50px; height: 20px;" type="text"/>	<input style="width: 50px; height: 20px;" type="text"/>
Beamter oder Berufssoldat (nicht Wehrpflicht), Pfarrer Jahre	<input style="width: 50px; height: 20px;" type="text"/>	<input style="width: 50px; height: 20px;" type="text"/>
selbstständiger Landwirt (im Hauptberuf) Jahre	<input style="width: 50px; height: 20px;" type="text"/>	<input style="width: 50px; height: 20px;" type="text"/>
selbstständiger Handwerker, Gewerbetreibender, Freiberufler oder sonstiger Selbstständiger Jahre	<input style="width: 50px; height: 20px;" type="text"/>	<input style="width: 50px; height: 20px;" type="text"/>
mithelfender Familienangehöriger in der Landwirtschaft oder in sonstigem Familienbetrieb Jahre	<input style="width: 50px; height: 20px;" type="text"/>	<input style="width: 50px; height: 20px;" type="text"/>
Sonstige Tätigkeit, und zwar: <div style="border: 1px solid black; width: 400px; height: 20px; margin-bottom: 5px;"></div> Jahre	<input style="width: 50px; height: 20px;" type="text"/>	<input style="width: 50px; height: 20px;" type="text"/>
Und wie viele Jahre waren Sie <u>zusätzlich</u> im Ausland tätig? Jahre	<input style="width: 50px; height: 20px;" type="text"/>	<input style="width: 50px; height: 20px;" type="text"/>

Letzte berufliche Tätigkeit im Hauptberuf

		MANN	EHEFRAU
<p>26. In welcher beruflichen Stellung waren Sie zuletzt im Hauptberuf tätig bzw. sind Sie heute tätig? <i>Machen Sie bitte für jede Person nur eine (!) Angabe!</i></p>			
Arbeiter(in)	angelernt, Hilfskraft	<input type="checkbox"/>	<input type="checkbox"/>
	Facharbeiter, Geselle	<input type="checkbox"/>	<input type="checkbox"/>
	Meister, Polier	<input type="checkbox"/>	<input type="checkbox"/>
Angestellte(r)	angelernt, Hilfskraft	<input type="checkbox"/>	<input type="checkbox"/>
	einfache Fachkraft	<input type="checkbox"/>	<input type="checkbox"/>
	Fachkraft in mittlerer Position	<input type="checkbox"/>	<input type="checkbox"/>
	Fachkraft in gehobener Position	<input type="checkbox"/>	<input type="checkbox"/>
	hochqualifizierter oder leitender Angestellter ...	<input type="checkbox"/>	<input type="checkbox"/>
Berufssoldat(in) nach bundes- deutschem Recht	Unteroffizier	<input type="checkbox"/>	<input type="checkbox"/>
	Offizier	<input type="checkbox"/>	<input type="checkbox"/>
Pfarrer(in)	<input type="checkbox"/>	<input type="checkbox"/>
Beamter/Beamtin nach bundes- deutschem Recht	einfacher Dienst	<input type="checkbox"/>	<input type="checkbox"/>
	mittlerer Dienst	<input type="checkbox"/>	<input type="checkbox"/>
	gehobener Dienst	<input type="checkbox"/>	<input type="checkbox"/>
	höherer Dienst	<input type="checkbox"/>	<input type="checkbox"/>
Selbstständige(r)	Landwirt	<input type="checkbox"/>	<input type="checkbox"/>
	Selbstständiger Handwerker	<input type="checkbox"/>	<input type="checkbox"/>
	Freiberufler in verkammertem Beruf (z. B. Arzt, Apotheker, Architekt, Rechtsanwalt) ..	<input type="checkbox"/>	<input type="checkbox"/>
	Sonstiger Freiberufler (z. B. Hebamme, Journalist)	<input type="checkbox"/>	<input type="checkbox"/>
	Gewerbetreibender, sonstiger Selbstständiger ..	<input type="checkbox"/>	<input type="checkbox"/>
Mithelfende(r) Familienangehörige(r) in der Landwirtschaft oder in sonstigem Familienbetrieb	<input type="checkbox"/>	<input type="checkbox"/>	
<p>27. Und welchen Beruf haben Sie in dieser Stelle ausgeübt bzw. üben Sie derzeit aus?</p> <p>Geben Sie bitte Ihre möglichst genaue Berufsbezeichnung an (z. B. Möbelschreiner, Textilverkäuferin).</p>			
Mann:			
Ehefrau:			

	MANN	EHEFRAU
28. Zu welcher Branche gehört der Betrieb/die Behörde, in dem/in der Sie zuletzt gearbeitet haben bzw. heute noch arbeiten? <i>Machen Sie bitte für jede Person nur <u>eine</u> Angabe!</i>		
A Private Land- und Forstwirtschaft, Fischerei, LPG	<input type="checkbox"/>	<input type="checkbox"/>
B Bergbau	<input type="checkbox"/>	<input type="checkbox"/>
C Energiewirtschaft	<input type="checkbox"/>	<input type="checkbox"/>
D Industrie, Verarbeitendes Gewerbe	<input type="checkbox"/>	<input type="checkbox"/>
E Baugewerbe	<input type="checkbox"/>	<input type="checkbox"/>
F Handel	<input type="checkbox"/>	<input type="checkbox"/>
G Handwerk, soweit sonst nicht zuzuordnen	<input type="checkbox"/>	<input type="checkbox"/>
H Private Banken, Kreditinstitute, Versicherungen	<input type="checkbox"/>	<input type="checkbox"/>
I Sonstige Privatwirtschaft (z. B. private Dienstleistungen, Hotel und Gaststätten, privates Verkehrs- und Gesundheitswesen, Freie Berufe)	<input type="checkbox"/>	<input type="checkbox"/>
J Hauswirtschaft	<input type="checkbox"/>	<input type="checkbox"/>
K Private Verbände, Gewerkschaften	<input type="checkbox"/>	<input type="checkbox"/>
L Öffentliche Verbände, gemeinnützige Einrichtungen, Wohlfahrtsverbände	<input type="checkbox"/>	<input type="checkbox"/>
M Kirchen	<input type="checkbox"/>	<input type="checkbox"/>
N Post, Bahn, Telekom, Postbank	<input type="checkbox"/>	<input type="checkbox"/>
O Öffentlicher Dienst (z. B. Verwaltung, Justiz, Sicherheit, öffentliches Gesundheits-, Bildungs- und Sozialwesen, Sozialversicherung, Stadtwerke)	<input type="checkbox"/>	<input type="checkbox"/>
P Unternehmen der öffentlichen Hand (z. B. Sparkassen, öffentliche Banken, ARD, ZDF)	<input type="checkbox"/>	<input type="checkbox"/>
Q Sonstiges, und zwar:	<input type="checkbox"/>	<input type="checkbox"/>
Mann: <input type="text"/>		Ehefrau: <input type="text"/>
29. Wenn Sie zuletzt im öffentlichen Dienst oder angrenzenden Bereichen (Branchen L - P) tätig waren bzw. sind: In welcher Besoldungsgruppe/Entgeltgruppe/ Lohngruppe waren/sind Sie zuletzt eingestuft? (Beamte z. B.: A4 oder A9 ; Angestellte z. B.: BAT VII oder E11)	<input type="text"/>	<input type="text"/>
30. Wenn Sie zuletzt in der Privatwirtschaft (Branchen A - K) tätig waren bzw. sind: Wie viele Beschäftigte hatte der Betrieb/das Unternehmen einschließlich aller Zweigbetriebe oder Zweigstellen etwa?		
Selbstständige(r) bzw. Familienbetrieb ohne fremde Arbeitskräfte	<input type="checkbox"/>	<input type="checkbox"/>
1 bis unter 10 Beschäftigte	<input type="checkbox"/>	<input type="checkbox"/>
10 bis unter 100 Beschäftigte	<input type="checkbox"/>	<input type="checkbox"/>
100 bis unter 500 Beschäftigte	<input type="checkbox"/>	<input type="checkbox"/>
500 bis unter 1.000 Beschäftigte	<input type="checkbox"/>	<input type="checkbox"/>
1.000 bis unter 10.000 Beschäftigte	<input type="checkbox"/>	<input type="checkbox"/>
10.000 Beschäftigte und mehr	<input type="checkbox"/>	<input type="checkbox"/>

Krankenversicherung und Pflege

	MANN	EHEFRAU
<p>31. In welcher Form sind Sie hauptsächlich gegen Krankheit versichert? Nicht gemeint sind private Zusatz-Versicherungen auf Sonderleistungen. <i>Machen Sie daher pro Person nur eine (!) Angabe.</i></p> <p>Überhaupt nicht krankenversichert, muss alle Krankheitskosten aus eigener Tasche bezahlen</p> <p>Beitragsfrei bzw. ohne eigene Beitragsleistung versichert, z. B. als Arbeitsloser bzw. Sozialhilfeempfänger, oder mit Anspruch auf Heilfürsorge als Berufssoldat/Polizist</p> <p>Beim Ehepartner in der gesetzlichen Krankenversicherung mitversichert, <u>ohne</u> eigene Beitragszahlung</p> <p>Pflichtversichert in der gesetzlichen Krankenversicherung/ Krankenversicherung der Rentner, die Beiträge werden von Lohn/Gehalt/Rente einbehalten</p> <p>Freiwillig in der gesetzlichen Krankenversicherung (auch Ersatzkasse) versichert, überweise Beiträge selbst an die Krankenkasse</p> <p>Mitglied einer privaten Krankenversicherung</p> <p>Mitglied einer Selbsthilfeeinrichtung von Bahn/Post (z. B. Beamtenkrankenkasse)</p>	<input type="checkbox"/> <input type="checkbox"/> <input type="checkbox"/> <input type="checkbox"/> <input type="checkbox"/> <input type="checkbox"/> <input type="checkbox"/> <input type="checkbox"/>	<input type="checkbox"/> <input type="checkbox"/> <input type="checkbox"/> <input type="checkbox"/> <input type="checkbox"/> <input type="checkbox"/> <input type="checkbox"/> <input type="checkbox"/>
<p>32. Wie hoch ist Ihr eigener Anteil an den Beiträgen zur Kranken- und Pflegeversicherung pro Monat?</p> <p>Ihr Eigenanteil nach Abzug des Zuschusses der Rentenversicherung oder des Arbeitgebers €/Monat</p>	<input type="text"/>	<input type="text"/>
<p>33. Beziehen Sie Geld- oder Sachleistungen der Pflegeversicherung, weil Sie selbst pflegebedürftig sind?</p> <p>Nein</p> <p>Falls ja, welche Pflegestufe haben Sie? Pflegestufe I, II oder III.</p> <p>Ja, Pflegestufe unbekannt</p>	<input type="checkbox"/> <input type="text"/> <input type="checkbox"/>	<input type="checkbox"/> <input type="text"/> <input type="checkbox"/>
<p>34. Die Anerkennung der Kindererziehungszeiten in der Altersversorgung der Frauen ist heute ein wichtiges Thema. Deshalb die Frage an Ihre Ehefrau: Wie viele Kinder hat Ihre Ehefrau von klein auf erzogen (einschließlich Adoptivkinder)?</p> <p>Keine Kinder <input type="checkbox"/></p> <p>Trifft nicht zu, bin nicht (mehr) verheiratet ... <input type="checkbox"/></p> <p>Anzahl Kinder <input type="text"/></p> <p>Bitte tragen Sie das Geburtsjahr dieser Kinder ein, beginnend mit dem ältesten.</p> <p>1. Kind (ältestes) Jahr <input type="text"/></p> <p>2. Kind Jahr <input type="text"/></p> <p>3. Kind Jahr <input type="text"/></p> <p>4. Kind Jahr <input type="text"/></p> <p>5. Kind Jahr <input type="text"/></p> <p>6. Kind Jahr <input type="text"/></p> <p>7. Kind Jahr <input type="text"/></p>		

35. Erhalten Sie gegenwärtig Kindergeld?
(Für Kinder bis 18 Jahre bzw. 25 Jahre,
falls in Ausbildung)

Ja ... und zwar für Kind(er)

36. Sind Sie in Deutschland geboren oder aus einem
anderen Land zugezogen?

In Deutschland geboren

Zugezogen, und zwar im Jahr

falls zugezogen: Sind Sie Spätaussiedler? .. Ja

Planen Sie im Alter ins Ausland zu ziehen
bzw. in Ihr Herkunftsland zurückzukehren? Ja

Nein

Vielleicht

Welche Staatsangehörigkeit haben Sie? .. Deutsch

andere, und zwar:

MANN	EHEFRAU
<input type="checkbox"/>	<input type="checkbox"/>
<input type="text"/>	<input type="text"/>
<input type="checkbox"/>	<input type="checkbox"/>
<input type="checkbox"/>	<input type="checkbox"/>
<input type="checkbox"/>	<input type="checkbox"/>
<input type="checkbox"/>	<input type="checkbox"/>
<input type="text"/>	<input type="text"/>

Falls Sie keine deutsche Staatsangehörigkeit haben, eine Frage zu
Ihren Sprachkenntnissen und zur Beantwortung des Fragebogens:

Wie gut sind Sie **sprachlich** mit dem Fragebogen zurecht gekommen?

Mann: sehr gut/gut	<input type="checkbox"/>	Ehefrau: sehr gut/gut	<input type="checkbox"/>
es geht	<input type="checkbox"/>	es geht	<input type="checkbox"/>
eher schlecht/gar nicht ..	<input type="checkbox"/>	eher schlecht/gar nicht ..	<input type="checkbox"/>

Wenn Sie den Fragebogen wegen mangelnder Sprachkenntnisse nicht selbst
beantworten konnten: Wer hat Ihnen geholfen?

Ehepartner ... Kinder Sonstige

Wäre Ihnen ein Fragebogen in Ihrer Muttersprache lieber gewesen?

Ja Nein

37. Und zum Schluss:

Gibt es aus Ihrer Sicht wichtige Dinge, die getan werden sollten,
um die Lebenssituation älterer Menschen zu verbessern?

Wenn Sie möchten, schreiben Sie bitte hier Wünsche, Sorgen oder Anregungen auf.





Herzlichen Dank für Ihre Mitarbeit!



II.2 Alleinstehende Frauen

Alterssicherung in Deutschland

Bericht zur sozialen Lage älterer Menschen



**Wir bitten Sie, diesen Fragebogen rasch auszufüllen und
im beigefügten Umschlag portofrei an uns zurückzusenden.**

F

Wie wird's gemacht?

Bitte füllen Sie den Fragebogen aus, indem Sie

- in das zutreffende weiße Kästchen ein Kreuz machen

Beispiel:

Welchen Schulabschluss haben Sie?

Volksschule

Mittlere Reife

Abitur, Hochschulreife

MUSTER

- oder die entsprechenden Zahlen in die weißen Felder eintragen

Beispiel:

In welchem Jahr sind Sie geboren?

1937

Erläuterung zu Frage 14

Bei den Angaben zu Renten, Pensionen usw. in Frage 14 sind zu unterscheiden:

A Renten/Pensionen aus eigenen, selbst erworbenen Ansprüchen

Dies sind Leistungen, auf die Sie selbst durch eigene Erwerbstätigkeit oder Beitragszahlung einen Anspruch erworben haben (z. B. gesetzliche Altersrente). Hierzu zählen auch die Leistungen für Kindererziehungszeiten sowie Renten, die eine Ihnen persönlich zugefügte Gesundheitsschädigung ausgleichen (z. B. Unfall- oder Kriegsofferrente).

B Witwen-Renten und -Pensionen

Dies sind Leistungen, die Witwen erhalten, wenn der verstorbene Ehemann eigene Ansprüche erworben hatte.

Viele Witwen beziehen daher mindestens zwei Einkommen

- eine eigene Rente, Pension sowie
- eine Witwen-Rente oder Witwen-Pension.

Tragen Sie in Frage 14 die Einkommen aus eigenen, selbst erworbenen Ansprüchen in der Spalte **A** und, falls Sie Witwe sind, die Witwen-Einkommen in der Spalte **B** ein.

Ihre Lebens- und Wohnsituation heute

1. Zunächst zu Ihrer Altersversorgung allgemein.

Was würden Sie sagen:

Wie gut sind Sie im Alter finanziell gesichert?

Sehr gut

Gut

Weniger gut

Eher schlecht

Sehr schlecht

2. Wenn Sie an Ihre jetzige Lebenssituation denken:

Welche der folgenden Punkte bereiten Ihnen die größten Sorgen?

Bitte kreuzen Sie die wichtigsten Dinge an.

Gesundheitliche Probleme

Fehlende Hilfe im Krankheitsfall oder wenn man Pflege braucht

Zu wenig Geld für die Dinge des täglichen Lebens

Zu wenig Geld für Reisen

Sicherheit der Renten

Angst, den Kindern oder Enkelkindern zur Last zu fallen

Persönliche Sicherheit, Schutz vor Kriminalität

Zu hohe Kosten von Altenheimen

Ihre Lebens- und Wohnsituation heute

3. Wie viele Personen, Sie selbst eingeschlossen, leben ständig in Ihrem Haushalt?

4. Wie viele davon, Sie selbst eingeschlossen, beziehen selbst ein Einkommen, sei es aus beruflicher Tätigkeit, Rente/Pension oder andere Einkünfte?

5. Welche Personen sind das, die im Haushalt leben bzw. selbst ein Einkommen beziehen?

Bitte kreuzen Sie alle Zutreffenden an!

	Lebt im Haushalt	Bezieht Einkommen
Ich selbst	<input type="checkbox"/>	<input type="checkbox"/>
Ehepartner/in	<input type="checkbox"/>	<input type="checkbox"/>
Lebenspartner/in	<input type="checkbox"/>	<input type="checkbox"/>
Sohn/Schwiegersohn	<input type="checkbox"/>	<input type="checkbox"/>
Tochter/Schwiegertochter	<input type="checkbox"/>	<input type="checkbox"/>
Enkel/in	<input type="checkbox"/>	<input type="checkbox"/>
Sonstige Person(en)	<input type="checkbox"/>	<input type="checkbox"/>

6. Wenn man einmal alles zusammen nimmt: Wie hoch ist das monatliche Haushaltseinkommen (netto) aller Haushaltsmitglieder zusammen?

unter 500 €	<input type="checkbox"/>
500 bis unter 1.000 €	<input type="checkbox"/>
1.000 bis unter 1.500 €	<input type="checkbox"/>
1.500 bis unter 2.000 €	<input type="checkbox"/>
2.000 bis unter 2.500 €	<input type="checkbox"/>
2.500 bis unter 3.000 €	<input type="checkbox"/>
3.000 € und mehr	<input type="checkbox"/>

7. Unterstützen Sie davon regelmäßig Personen, die nicht in Ihrem Haushalt leben?

– Wenn ja, wen?

Geschiedener/getrennt lebender Ehemann	<input type="checkbox"/>
Eigene Kinder	<input type="checkbox"/>
Sonstige Personen	<input type="checkbox"/>

– Wenn ja, wie hoch sind die von Ihnen gezahlten Unterhaltsleistungen insgesamt? €/Monat

8. Leben Sie in Ihrer Wohnung als Eigentümer oder als Mieter, oder wohnen Sie in einem Heim (z. B. Altenheim oder Pflegeheim)?

Mieterin, Untermieterin	<input type="checkbox"/>
Eigentümerin	<input type="checkbox"/>
Mietfreies Wohnen	<input type="checkbox"/>
Wohne selbst in Alten- oder Pflegeheim ..	<input type="checkbox"/>

Wann wurde die Wohnung/das Haus erbaut?

1948 oder früher	<input type="checkbox"/>
1949 bis 1990	<input type="checkbox"/>
1991 oder später	<input type="checkbox"/>

Wie viele Quadratmeter hat Ihre Wohnung? qm

In welchem Jahr sind Sie in die Wohnung eingezogen?

Wohnen hier seit Geburt

Wohnen, Rentenbezug

9. Welche Kosten entstehen Ihnen für das Wohnen pro Monat?

(a) Wenn Sie **MIETER** sind:

Wie hoch ist die monatliche Miete, die Sie aufwenden müssen?

Mietanteile, die von anderen Haushaltsmitgliedern gezahlt werden, lassen Sie bitte außer Betracht. Bitte geben Sie möglichst Kaltmiete und Nebenkosten getrennt an.

Kaltmiete €/Monat

Heiz- und Nebenkosten (laut Abrechnung) €/Monat

oder (falls dies nicht möglich ist)

Warmmiete einschließlich Heiz- und Nebenkosten (laut Abrechnung) €/Monat

(b) Wenn Sie **EIGENTÜMERIN** sind oder **MIETFREI** wohnen:

Nein ...

Müssen Sie noch Abzahlungen für ein Wohndarlehen

oder für eine Hypothek für Ihre **eigene** Wohnung leisten?

Ja

Wenn ja, welchen Betrag pro Monat oder pro Jahr?

oder €/Jahr

Wie hoch sind Ihre Heiz- und laufenden Nebenkosten (für Heizung,

(Ab-)Wasser, Müll, Versicherungen fürs Haus) pro Monat oder pro Jahr? ...

oder €/Jahr

(c) Wenn Sie oder Ihre Ehefrau in einem **ALTEN-** oder **PFLEGEHEIM** leben:

Wie hoch sind die monatlichen Kosten der Heimunterbringung

einschließlich Verpflegung?

€/Monat

10. Wie ist Ihr heutiger Familienstand?

Geben Sie bitte gegebenenfalls auch das Jahr der Eheschließung, Verwitwung bzw. Scheidung an.

Verheiratet, mit Ehepartner zusammenlebend seit Jahr

Verheiratet, aber getrennt lebend

Verwitwet seit Jahr

Geschieden seit Jahr

Ledig

11. In welchem Jahr sind Sie geboren? Jahr:

Falls Sie verwitwet sind:

In welchem Jahr wurde Ihr verstorbener Ehemann geboren? Jahr:

12. Beziehen Sie bereits eine eigene Rente der gesetzlichen Rentenversicherung oder eine eigene Beamtenpension aufgrund eigener Erwerbstätigkeit oder wegen Kindererziehungszeiten?

(nicht gemeint sind Witwenrenten)

Nein

Ja

13. Wenn ja:

(a) In welchem Jahr haben Sie Ihre eigene Rente/Pension erstmals bezogen? Rente: seit (Jahr)

Pension: ... seit (Jahr)

(b) Wie viele Versicherungsjahre bzw. Dienstjahre sind Ihnen für Ihre Rente bzw. Pension anerkannt worden?

Rente: Beitragsjahre und alle anderen angerechneten Jahre

Pension: Dienstjahre und alle anderen angerechneten Jahre

Ihr heutiges Einkommen

14. Welche Einkommen beziehen Sie zurzeit?

Bitte kreuzen Sie an, welche Einkommensarten Sie beziehen und geben Sie jeweils den Betrag an, der **ausgezahlt** wird. Falls Sie sich an einzelne Beträge nicht genau erinnern, bitten wir Sie, in Ihren (Versicherungs-)Unterlagen nachzusehen!

Zu den Spalten A und B beachten Sie bitte die Erläuterungen auf Seite 2 des Fragebogens!

Denken Sie bitte auch an kleinere Beträge. Falls Sie mehrere Leistungen beziehen, geben Sie bitte alle einzeln an.

RENTEN/PENSIONEN

Eigene Rente der gesetzlichen Rentenversicherung (LVA, BfA, Knappschaft), auch für Kindererziehungszeiten

Betriebsrente, Zusatzrente der Privatwirtschaft

Zusatzversorgung des öffentlichen Dienstes (z. B. VBL, VAP, Gemeinden, Kirchen)

Beamtenpension
Bruttobetrag (ggf. nach Anrechnung von Renten)

Nettobetrag nach Abzug der Steuern

Landwirtschaftliche Altersrente

Berufsständische Versorgung für verkammerte Freie Berufe (z. B. Ärzte, Apotheker, Rechtsanwälte, Architekten)

Private Rente/Rente aus Lebensversicherungen

Unfallrente der Berufsgenossenschaft

Kriegsopferrente, sonstige Entschädigungsleistungen

Renten aus dem Ausland

Sonstige Renten/Pensionen,
und zwar:

A Einkommen aus eigenen Ansprüchen		B Witwen-Rente, -Pension	
Ja	€ pro Monat	Ja	€ pro Monat
↓	↓	↓	↓
<input type="checkbox"/>	<input type="text"/> €	<input type="checkbox"/>	<input type="text"/> €
<input type="checkbox"/>	<input type="text"/> €	<input type="checkbox"/>	<input type="text"/> €
<input type="checkbox"/>	<input type="text"/> €	<input type="checkbox"/>	<input type="text"/> €
<input type="checkbox"/>	<input type="text"/> €	<input type="checkbox"/>	<input type="text"/> €
<input type="checkbox"/>	<input type="text"/> €	<input type="checkbox"/>	<input type="text"/> €
<input type="checkbox"/>	<input type="text"/> €	<input type="checkbox"/>	<input type="text"/> €
<input type="checkbox"/>	<input type="text"/> €	<input type="checkbox"/>	<input type="text"/> €
<input type="checkbox"/>	<input type="text"/> €	<input type="checkbox"/>	<input type="text"/> €
<input type="checkbox"/>	<input type="text"/> €	<input type="checkbox"/>	<input type="text"/> €
<input type="checkbox"/>	<input type="text"/> €	<input type="checkbox"/>	<input type="text"/> €
<input type="checkbox"/>	<input type="text"/> €	<input type="checkbox"/>	<input type="text"/> €
<input type="checkbox"/>	<input type="text"/> €	<input type="checkbox"/>	<input type="text"/> €

ERWERBS- UND SONSTIGE EINKOMMEN

Lohn, Gehalt, auch Einkünfte aus selbstständiger Tätigkeit, Einkommen aus Altersteilzeit

Bruttobetrag

Nettobetrag nach Abzug der Steuern und Beiträge zur Renten-, Arbeitslosen-, Kranken- und Pflegeversicherung

Einkünfte aus Nebentätigkeit (Nettobetrag), 1-€-Job

Arbeitslosengeld I, Kurzarbeitergeld und ähnliche Leistungen vom Arbeitsamt (**nicht** Arbeitslosengeld II)

Krankengeld von der Krankenkasse

Pflegegeld als Aufwandsentschädigung für die Pflege von Ehepartner, Eltern oder anderen Personen

Ja	€ pro Monat
↓	↓
<input type="checkbox"/>	<input type="text"/> €
<input type="checkbox"/>	<input type="text"/> €
<input type="checkbox"/>	<input type="text"/> €
<input type="checkbox"/>	<input type="text"/> €
<input type="checkbox"/>	<input type="text"/> €
<input type="checkbox"/>	<input type="text"/> €

	Ja ↓	€ pro Monat ↓	
Wohngeld (nicht Mietanteil der Grundsicherung bzw. Sozialhilfe)	<input type="checkbox"/>	<input style="width: 80px;" type="text"/>	€
Arbeitslosengeld II (ALG II, Hartz IV) inkl. Wohnkosten für Sie und ggf. Ihren Partner	<input type="checkbox"/>	<input style="width: 80px;" type="text"/>	€
Leistungen nach dem Grundsicherungsgesetz im Alter (ab 65 Jahren) oder			
Regelmäßige Sozialhilfe vom Sozialamt als laufende Hilfe zum Lebensunterhalt und zur Miete wegen <u>zu geringem Einkommen</u>	<input type="checkbox"/>	<input style="width: 80px;" type="text"/>	€
Regelmäßige Sozialhilfe vom Sozialamt wegen <u>Pflegebedürftigkeit</u> (soweit nicht von der Pflegeversicherung gezahlt) oder <u>Behinderung</u>	<input type="checkbox"/>	<input style="width: 80px;" type="text"/>	€
Altenteil (Barbetrag) an frühere Landwirte/Selbstständige	<input type="checkbox"/>	<input style="width: 80px;" type="text"/>	€
Regelmäßige private Unterstützung/Unterhalt durch Kinder, geschiedenen Ehepartner oder Lebenspartner	<input type="checkbox"/>	<input style="width: 80px;" type="text"/>	€

15a Haben Sie Einkünfte aus Vermietung und Verpachtung? Bitte geben Sie die Nettoeinnahmen nach Abzug der laufenden Betriebs- und Nebenkosten an.	Ja	<input type="checkbox"/>	▶ <input style="width: 80px;" type="text"/> €/Monat
		oder	<input style="width: 80px;" type="text"/> €/Jahr
15b Müssen Sie für die vermieteten oder verpachteten Objekte noch Zinsen für Hypotheken leisten? Wenn ja, welchen Betrag etwa (ohne Tilgung)?	Ja	<input type="checkbox"/>	▶ <input style="width: 80px;" type="text"/> €/Monat
		oder	<input style="width: 80px;" type="text"/> €/Jahr
15c Haben Sie Zinsgutschriften oder Dividenden aus Sparbüchern bzw. Wertpapieren? Wenn ja, in welcher Höhe etwa?	Ja	<input type="checkbox"/>	▶ <input style="width: 80px;" type="text"/> €/Monat
		oder	<input style="width: 80px;" type="text"/> €/Jahr
16. Verwenden Sie regelmäßig (z. B. jeden Monat) Teile von Sparguthaben, Wertpapieren oder sonstigen Vermögen zur Bestreitung Ihres täglichen Lebensunterhalts, weil das laufende Einkommen sonst nicht ausreicht? Wenn ja, in welcher Höhe pro Monat?	Ja	<input type="checkbox"/>	▶ <input style="width: 80px;" type="text"/> €/Monat
17. Haben Sie sonstige regelmäßige Einkünfte, die bisher noch nicht aufgeführt sind? Wenn ja, bitte angeben, welche und wie viel pro Monat:			
<input style="width: 400px; height: 20px;" type="text"/>	Ja	<input type="checkbox"/>	▶ <input style="width: 80px;" type="text"/> €/Monat
<input style="width: 400px; height: 20px;" type="text"/>	Ja	<input type="checkbox"/>	▶ <input style="width: 80px;" type="text"/> €/Monat

18. Manche Altersversorgungen werden in Form einmaliger Kapitalbeträge ausgezahlt. Haben Sie – oder gegebenenfalls Ihr verstorbener Ehemann – bei Eintritt ins Rentenalter oder später eine oder mehrere der folgenden Zahlungen erhalten? Wenn ja, in welcher Höhe? (ggf. in Euro umrechnen)	Sie selbst	Verstorbener Ehemann
Kapitalauszahlung einer privaten Lebensversicherung oder privaten Rente	Ja ↓	Ja ↓
	€ ↓	€ ↓
	<input type="checkbox"/>	<input type="checkbox"/>
	<input style="width: 80px;" type="text"/>	<input style="width: 80px;" type="text"/>
Einmalzahlung der betrieblichen Altersversorgung oder einer betrieblichen Lebensversicherung (nicht gemeint sind Abfindungen bei Kündigungen)	<input type="checkbox"/>	<input type="checkbox"/>
	<input style="width: 80px;" type="text"/>	<input style="width: 80px;" type="text"/>

Ihre künftige Altersversorgung

19. Falls Sie heute noch nicht im Ruhestand sind oder in Zukunft noch weitere Alterseinkommen erwarten:

Welche Rente oder Pension, die Sie heute noch nicht erhalten, werden Sie voraussichtlich in Zukunft beziehen?

- Rente der gesetzlichen Rentenversicherung (LVA, BfA, Knappschaft), auch für Kindererziehungszeiten
- Betriebsrente (der Privatwirtschaft), betriebliche Lebensversicherung
- Zusatzversorgung des öffentlichen Dienstes (z. B. VBL, VAP, Gemeinden, Kirchen, Post, Bahn, Telekom)
- Beamtenpension
- Landwirtschaftliche Altersrente
- Berufsständische Versorgung für verkammerte Freie Berufe (z. B. Ärzte, Apotheker, Rechtsanwälte, Architekten)
- Private Lebensversicherung oder private Rentenversicherung (auch einmalige Kapitalauszahlung)
- Riester-Rente
- Renten aus dem Ausland
- Sonstige Rente

und zwar:

Ihre Ausbildung und Ihr Berufsleben

Die Altersversorgung hängt auch von Ihrer Ausbildung und Ihrer beruflichen Tätigkeit ab. Der zweite Teil unseres Fragebogens hat daher Ihre Ausbildung und Ihr Berufsleben zum Thema.

Falls Sie verwitwet sind, tragen Sie bitte die Angaben für Sie selbst in die linke, die Angaben für Ihren verstorbenen Ehemann in die rechte Spalte ein.

20. Welchen Schulabschluss haben Sie bzw. hatte Ihr Ehemann?

- Volksschule, 8./9. Klasse
- Mittlere Reife, Realschule, 10. Klasse
- Abitur, Hochschulreife, Fachabitur ...

21. Haben Sie/hatte Ihr Ehemann eine abgeschlossene Berufsausbildung?

Nein

Ja, und zwar:

(falls mehrere, bitte jede zutreffende ankreuzen)

- Gesellenprüfung/Facharbeiterprüfung/kaufmännische Lehre . . .
- Berufsfachschule, höhere Handelsschule u. ä.
- Meister-/Technikerabschluss u. ä.
- Ingenieurschule/höhere Fachschule/Fachhochschule
- Hochschulabschluss/Universität/Lehramtsausbildung
- Beamtenausbildung (Vorbereitungszeit)
- Sonstiger beruflicher Abschluss

	Sie selbst	Verstorbener Ehemann
	<input type="checkbox"/>	<input type="checkbox"/>
	<input type="checkbox"/>	<input type="checkbox"/>
	<input type="checkbox"/>	<input type="checkbox"/>
	<input type="checkbox"/>	<input type="checkbox"/>
	<input type="checkbox"/>	<input type="checkbox"/>
	<input type="checkbox"/>	<input type="checkbox"/>
	<input type="checkbox"/>	<input type="checkbox"/>
	<input type="checkbox"/>	<input type="checkbox"/>
	<input type="checkbox"/>	<input type="checkbox"/>
	<input type="checkbox"/>	<input type="checkbox"/>
	<input type="checkbox"/>	<input type="checkbox"/>

	Sie selbst	Verstorbener Ehemann
22. Waren Sie jemals erwerbstätig? Wenn ja: In welchem Jahr sind Sie erstmals erwerbstätig geworden?		
<i>Lehre im Betrieb, geringfügige Beschäftigung oder Arbeit als mithelfender Familienangehöriger in der Landwirtschaft oder in sonstigem Familienbetrieb gilt als Erwerbstätigkeit. Gemeint sind auch Tätigkeiten im Ausland.</i>		
Nein, nie erwerbstätig gewesen	<input type="checkbox"/>	<input type="checkbox"/>
Ja, ich war/bin erwerbstätig	<input type="checkbox"/>	<input type="checkbox"/>
<i>Die folgenden Fragen 23 bis 30 beantworten Sie bitte nur für die Person(en), die erwerbstätig waren oder es heute noch sind.</i>	↓	↓
23. Sind Sie heute noch erwerbstätig oder wann haben Sie/Ihr Ehemann die Erwerbstätigkeit beendet? Denken Sie bitte auch z. B. an Altersteilzeitmodelle oder an geringfügige Beschäftigungen, z. B. als Rentnerin.	<input type="text"/>	<input type="text"/>
Erwerbstätigkeit beendet oder unterbrochen, und zwar im Jahr	<input type="text"/>	<input type="text"/>
Heute noch erwerbstätig, und zwar	<input type="checkbox"/>	<input type="checkbox"/>
voll erwerbstätig (35 Wochenstunden und mehr)	<input type="checkbox"/>	<input type="checkbox"/>
regelmäßig Teilzeit erwerbstätig	<input type="checkbox"/>	<input type="checkbox"/>
regelmäßig geringfügig erwerbstätig (auf 400-€-Basis, 1-€-Job)	<input type="checkbox"/>	<input type="checkbox"/>
gelegentlich oder unregelmäßig erwerbstätig	<input type="checkbox"/>	<input type="checkbox"/>
24. Nehmen Sie zurzeit an einem Altersteilzeitmodell teil und erhalten noch Lohn/Gehalt vom Arbeitgeber Ja	<input type="checkbox"/>	<input type="checkbox"/>
25. Wenn Sie einmal an Ihre Erwerbsjahre denken:		
Wie viele waren Sie bisher insgesamt <u>in Deutschland</u> tätig als...		
Arbeiter(in) oder Angestellte(r) in der privaten Wirtschaft/ Produktionsgenossenschaft o. ä. Jahre	<input type="text"/>	<input type="text"/>
Arbeiter(in) oder Angestellte(r) im öffentlichen Dienst, Post/Bahn, Verbände/Kirchen, Staatsdienst der ehemaligen DDR . Jahre	<input type="text"/>	<input type="text"/>
Beamtin/Beamter oder Berufssoldat (nicht Wehrpflicht), Pfarrer(in) . Jahre	<input type="text"/>	<input type="text"/>
selbstständige(r) Landwirt(in) (im Hauptberuf) Jahre	<input type="text"/>	<input type="text"/>
selbstständige(r) Handwerker(in), Gewerbetreibende(r), Freiberufler(in) oder sonstige(r) Selbstständige(r) Jahre	<input type="text"/>	<input type="text"/>
mithelfende(r) Familienangehörige(r) in der Landwirtschaft oder in sonstigem Familienbetrieb Jahre	<input type="text"/>	<input type="text"/>
Sonstige Tätigkeit, und zwar:		
<input type="text"/> Jahre	<input type="text"/>	<input type="text"/>
Und wie viele Jahre waren Sie <u>zusätzlich</u> im Ausland tätig? Jahre	<input type="text"/>	<input type="text"/>

Letzte berufliche Tätigkeit im Hauptberuf

	Sie selbst	Verstorbener Ehemann
26. In welcher beruflichen Stellung waren Sie/Ihr Ehemann zuletzt im Hauptberuf tätig bzw. sind Sie heute tätig? <i>Machen Sie bitte für jede Person nur eine (!) Angabe!</i>		
Arbeiter(in)		
angelernt, Hilfskraft	<input type="checkbox"/>	<input type="checkbox"/>
Facharbeiter(in), Geselle	<input type="checkbox"/>	<input type="checkbox"/>
Meister, Polier	<input type="checkbox"/>	<input type="checkbox"/>
Angestellte(r)		
angelernt, Hilfskraft	<input type="checkbox"/>	<input type="checkbox"/>
einfache Fachkraft	<input type="checkbox"/>	<input type="checkbox"/>
Fachkraft in mittlerer Position	<input type="checkbox"/>	<input type="checkbox"/>
Fachkraft in gehobener Position	<input type="checkbox"/>	<input type="checkbox"/>
hochqualifizierte(r) oder leitende(r) Angestellte(r)	<input type="checkbox"/>	<input type="checkbox"/>
Berufssoldat(in) nach bundes-deutschem Recht		
Unteroffizier	<input type="checkbox"/>	<input type="checkbox"/>
Offizier	<input type="checkbox"/>	<input type="checkbox"/>
Pfarrer(in)	<input type="checkbox"/>	<input type="checkbox"/>
Beamter/Beamtin nach bundes-deutschem Recht		
einfacher Dienst	<input type="checkbox"/>	<input type="checkbox"/>
mittlerer Dienst	<input type="checkbox"/>	<input type="checkbox"/>
gehobener Dienst	<input type="checkbox"/>	<input type="checkbox"/>
höherer Dienst	<input type="checkbox"/>	<input type="checkbox"/>
Selbstständige(r)		
Landwirt(in)	<input type="checkbox"/>	<input type="checkbox"/>
Selbstständige(r) Handwerker(in)	<input type="checkbox"/>	<input type="checkbox"/>
Freiberufler(in) in verkammertem Beruf (z. B. Arzt, Apotheker, Architekt, Rechtsanwalt) .	<input type="checkbox"/>	<input type="checkbox"/>
Sonstige(r) Freiberufler(in) (z. B. Hebamme, Journalist)	<input type="checkbox"/>	<input type="checkbox"/>
Gewerbetreibende(r), sonstige(r) Selbstständige(r)	<input type="checkbox"/>	<input type="checkbox"/>
Mithelfende(r) Familienangehörige(r) in der Landwirtschaft oder in sonstigem Familienbetrieb	<input type="checkbox"/>	<input type="checkbox"/>
27. Und welchen Beruf haben Sie/Ihr Ehemann in dieser Stelle ausgeübt bzw. üben Sie derzeit aus? Geben Sie bitte Ihre möglichst genaue Berufsbezeichnung an (z. B. Textilverkäuferin, Möbelschreiner).		
Sie selbst:	<input style="width: 100%; height: 25px;" type="text"/>	
Verstorbener Ehemann:	<input style="width: 100%; height: 25px;" type="text"/>	

	Sie selbst	Verstorbener Ehemann
28. Zu welcher Branche gehört der Betrieb/die Behörde, in dem/in der Sie zuletzt gearbeitet haben bzw. heute noch arbeiten? <i>Machen Sie bitte für jede Person nur <u>eine</u> Angabe!</i>		
A Private Land- und Forstwirtschaft, Fischerei, LPG	<input type="checkbox"/>	<input type="checkbox"/>
B Bergbau	<input type="checkbox"/>	<input type="checkbox"/>
C Energiewirtschaft	<input type="checkbox"/>	<input type="checkbox"/>
D Industrie, Verarbeitendes Gewerbe	<input type="checkbox"/>	<input type="checkbox"/>
E Baugewerbe	<input type="checkbox"/>	<input type="checkbox"/>
F Handel	<input type="checkbox"/>	<input type="checkbox"/>
G Handwerk	<input type="checkbox"/>	<input type="checkbox"/>
H Private Banken, Kreditinstitute, Versicherungen	<input type="checkbox"/>	<input type="checkbox"/>
I Sonstige Privatwirtschaft (z. B. private Dienstleistungen, Hotel und Gaststätten, privates Verkehrs- und Gesundheitswesen, Freie Berufe)	<input type="checkbox"/>	<input type="checkbox"/>
J Hauswirtschaft, private Haushalte	<input type="checkbox"/>	<input type="checkbox"/>
K Private Verbände, Gewerkschaften	<input type="checkbox"/>	<input type="checkbox"/>
L Öffentliche Verbände, gemeinnützige Einrichtungen, Wohlfahrtsverbände	<input type="checkbox"/>	<input type="checkbox"/>
M Kirchen	<input type="checkbox"/>	<input type="checkbox"/>
N Post, Bahn, Telekom, Postbank	<input type="checkbox"/>	<input type="checkbox"/>
O Öffentlicher Dienst (z. B. Verwaltung, Justiz, Sicherheit, öffentliches Gesundheits-, Bildungs- und Sozialwesen, Sozialversicherung, Stadtwerke)	<input type="checkbox"/>	<input type="checkbox"/>
P Unternehmen der öffentlichen Hand (z. B. Sparkassen, öffentliche Banken, ARD, ZDF)	<input type="checkbox"/>	<input type="checkbox"/>
Q Sonstiges, und zwar: Sie selbst: <input type="text"/> verstorb. Ehemann: <input type="text"/>	<input type="checkbox"/>	<input type="checkbox"/>
29. Wenn Sie zuletzt im öffentlichen Dienst oder angrenzenden Bereichen (Branchen L - P) tätig waren bzw. sind: In welcher Besoldungsgruppe/Vergütungsgruppe/ Lohngruppe waren/sind Sie zuletzt eingestuft? (Beamte z. B.: A4 oder A9 ; Angestellte z. B.: BAT VII oder E11)	<input type="text"/>	<input type="text"/>
30. Wenn Sie zuletzt in der Privatwirtschaft (Branchen A - K) tätig waren bzw. sind: Wie viele Beschäftigte hatte der Betrieb/das Unternehmen einschließlich aller Zweigbetriebe oder Zweigstellen etwa? Familienbetrieb bzw. Selbstständige(r) ohne fremde Arbeitskräfte 1 bis unter 10 Beschäftigte	<input type="checkbox"/>	<input type="checkbox"/>
10 bis unter 100 Beschäftigte	<input type="checkbox"/>	<input type="checkbox"/>
100 bis unter 500 Beschäftigte	<input type="checkbox"/>	<input type="checkbox"/>
500 bis unter 1.000 Beschäftigte	<input type="checkbox"/>	<input type="checkbox"/>
1.000 bis unter 10.000 Beschäftigte	<input type="checkbox"/>	<input type="checkbox"/>
10.000 Beschäftigte und mehr	<input type="checkbox"/>	<input type="checkbox"/>

Krankenversicherung und Pflege

31. In welcher Form sind Sie hauptsächlich gegen Krankheit versichert?
Nicht gemeint sind private Zusatz-Versicherungen auf Sonderleistungen.

Machen Sie daher nur **eine(!)** Angabe.

Überhaupt nicht krankenversichert, muss alle Krankheitskosten aus eigener Tasche bezahlen

Beitragsfrei bzw. ohne eigene Beitragsleistung versichert, z. B. als Arbeitslose bzw. Sozialhilfeempfängerin, oder mit Anspruch auf Heilfürsorge als Berufssoldat/Polizist

Pflichtversichert in der gesetzlichen Krankenversicherung/ Krankenversicherung der Rentner, die Beiträge werden von Lohn/Gehalt/Rente einbehalten

Freiwillig in der gesetzlichen Krankenversicherung (auch Ersatzkasse) versichert, überweise Beiträge selbst an die Krankenkasse

Mitglied einer **privaten** Krankenversicherung

Mitglied einer **Selbsthilfeeinrichtung** von Bahn/Post (z. B. Beamtenkrankenkasse)

32. Wie hoch ist Ihr eigener Anteil an den Beiträgen zur Kranken- und Pflegeversicherung pro Monat?

Ihr **Eigenanteil** nach Abzug des Zuschusses der Rentenversicherung oder des Arbeitgebers €/Monat

33. Beziehen Sie Geld- oder Sachleistungen der Pflegeversicherung, weil Sie selbst pflegebedürftig sind?

Nein

Falls ja, welche Pflegestufe haben Sie? Pflegestufe I, II oder III.

Ja, Pflegestufe unbekannt

34. Die Anerkennung der Kindererziehungszeiten in der Altersversorgung der Frauen ist heute ein wichtiges Thema. Deshalb die Frage:
Wie viele Kinder haben Sie von klein auf erzogen (einschließlich Adoptivkinder)?

Keine Kinder

Anzahl Kinder

Bitte tragen Sie das Geburtsjahr dieser Kinder ein, beginnend mit dem ältesten.

1. Kind (ältestes) Jahr

2. Kind Jahr

3. Kind Jahr

4. Kind Jahr

5. Kind Jahr

6. Kind Jahr

7. Kind Jahr

35. Erhalten Sie gegenwärtig Kindergeld?
(Für Kinder bis 18 Jahre bzw. 25 Jahre,
falls in Ausbildung)

Ja ... und zwar für Kind(er)

36. Sind Sie in Deutschland geboren oder aus einem
anderen Land zugezogen?

In Deutschland geboren

Zugezogen, und zwar im Jahr

falls zugezogen: Sind Sie Spätaussiedler? .. Ja

Planen Sie im Alter ins Ausland zu ziehen
bzw. in Ihr Herkunftsland zurückzukehren? Ja

Nein

Vielleicht

Welche Staatsangehörigkeit haben Sie? .. Deutsch

andere, und zwar:

Sie selbst	Verstorbener Ehemann
<input type="checkbox"/>	<input type="checkbox"/>
<input type="text"/>	<input type="text"/>
<input type="checkbox"/>	<input type="checkbox"/>
<input type="checkbox"/>	<input type="checkbox"/>
<input type="checkbox"/>	<input type="checkbox"/>
<input type="checkbox"/>	<input type="checkbox"/>
<input type="checkbox"/>	<input type="checkbox"/>
<input type="text"/>	<input type="text"/>

Falls Sie keine deutsche Staatsangehörigkeit haben, eine Frage zu
Ihren Sprachkenntnissen und zur Beantwortung des Fragebogens:

Wie gut sind Sie **sprachlich** mit dem Fragebogen zurecht gekommen?

sehr gut/gut

es geht

eher schlecht/gar nicht

Wenn Sie den Fragebogen wegen mangelnder Sprachkenntnisse nicht selbst
beantworten konnten: Wer hat Ihnen geholfen?

Lebenspartner ... Kinder Sonstige

Wäre Ihnen ein Fragebogen in Ihrer Muttersprache lieber gewesen?

Ja Nein

37. Und zum Schluss:

Gibt es aus Ihrer Sicht wichtige Dinge, die getan werden sollten,
um die Lebenssituation älterer Menschen zu verbessern?

Wenn Sie möchten, schreiben Sie bitte hier Wünsche, Sorgen oder Anregungen auf.

Herzlichen Dank für Ihre Mitarbeit!

III Abkürzungsverzeichnis

aba	Arbeitsgemeinschaft für betriebliche Altersversorgung
abs.	absolut
ABV	Arbeitsgemeinschaft berufsständischer Versorgungseinrichtungen
AdL	Alterssicherung der Landwirte
ADM	Arbeitskreis Deutscher Markt- und Sozialforschungsinstitute
AKA	Arbeitsgemeinschaft kommunale und kirchliche Altersversorgung
aL	alte (Bundes-)Länder (einschl. Berlin-West)
ALG I	Arbeitslosengeld I
ALG II	Arbeitslosengeld II
ALH	Arbeitslosenhilfe
ALU	Arbeitslosenunterstützung
AnV	Angestellten-(Renten)versicherung
ArV	Arbeiterrentenversicherung
ASID	Forschungsprojekt „Alterssicherung in Deutschland“
ASKOS	Büro für Analyse, Statistik und Simulation, München
AVID	Forschungsprojekt „Altersvorsorge in Deutschland“
AVmEG	Altersvermögensergänzungsgesetz
AVmG	Altersvermögensgesetz
BAT	Bundesangestelltentarifvertrag
BAV	Betriebliche Altersversorgung in der Privatwirtschaft
BeamtVG	Beamtenversorgungsgesetz
BetrAVG	Gesetz zur Verbesserung der betrieblichen Altersversorgung
BfA	frühere Bundesversicherungsanstalt für Angestellte
BG	Besoldungsgruppe
BMA	Bundesministerium für Arbeit und Sozialordnung
BMAS	Bundesministerium für Arbeit und Soziales
BMGS	Bundesministerium für Gesundheit und Soziale Sicherung
BSHG	Bundessozialhilfegesetz
BSV	Berufsständische Versorgung
BV	Beamtenversorgung
BVA	Bundesbahnversicherungsanstalt
BVG	Bundesversorgungsgesetz
D	Deutschland
DRV	Deutsche Rentenversicherung
EP	Ehepartner
ESt	Einkommensteuer
EStG	Einkommensteuergesetz
ESAP	Einkommensteuer- und Sozialversicherungsbeitrags Modell der ASID, gemeinsam entwickelt von TNS Infratest Sozialforschung und ASKOS
EVS	Einkommens- und Verbrauchsstichprobe des Statistischen Bundesamtes

FNA	Forschungsnetzwerk Alterssicherung der Deutschen Rentenversicherung
GAL	Gesetz über die Alterssicherung der Landwirte
GLA	Gesamtverband der landwirtschaftlichen Alterskassen
GRV	(Rente der) gesetzliche(n) Rentenversicherung
GS	Grundsicherung
GUV	(Rente der) gesetzliche(n) Unfallversicherung
HbL	(Sozial-)Hilfe in besonderen Lebenslagen
HH	Haushalt
HLU	laufende (Sozial-)Hilfe zum Lebensunterhalt
HZvNG	Hüttenknappschaftliches Zusatzversicherungs-Neuregelungs-Gesetz
K.A.	Keine Angabe
KLG	Kindererziehungsleistung(s-Gesetz)
KnV	Knappschaftliche Rentenversicherung
KOV	Kriegsopferversorgung
KR	Besoldungsgruppen im Gesundheitswesen
KV	Krankenversicherung
KVdR	Krankenversicherung der Rentner
KZVK	Kommunale Zusatzversorgungskassen
LAK	Landwirtschaftliche Alterskasse
LG	Laufbahngruppe (bei Beamten)
LKK	Landwirtschaftliche Krankenkasse
LV	Lebensversicherung
LVA	frühere Landesversicherungsanstalt (insgesamt 23, regional gegliedert), Rentenversicherungsträger der Arbeiter
M	Monat
MB	Methodenbericht (zur ASID)
Mfn	Mehrfachnennung
MoZa	Monatszahlung
MZ	Mikrozensus des Statistischen Bundesamtes
nL	neue (Bundes-)Länder (einschl. Berlin-Ost)
ÖD	Öffentlicher Dienst
PDESB	Pensionskassen Deutscher Eisenbahnen und Straßenbahnen
PKV	Private Krankenversicherung
PR	Private Renten einschl. Renten aus Lebensversicherungsverträgen
PRV	Private Rentenversicherung
PSVaG	Pensions-Sicherungs-Verein auf Gegenseitigkeit
PU	Private Unterstützung
PV	Pflegeversicherung
PW	Privatwirtschaft
RLK	Ruhelohnkasse

RZSS	Regel- und Zusatzsicherung (GRV, BAV, ZÖD, BV)
SGB	Sozialgesetzbuch
SH	Sozialhilfe
SOEP	Sozio-ökonomisches Panel
TB	Tabellenband (zur ASID)
TN	Tätigkeitsniveau
TNS	Taylor Nelson Sofres (Muttergesellschaft von TNS Infratest)
TZ	Teilzeit
TVöD	Tarifvertrag für den öffentlichen Dienst
VABSM	Versorgungsanstalt der Deutschen Bezirksschornsteinfegermeister
VAdB	Versorgungsanstalt der deutschen Bühnen
VAdKO	Versorgungsanstalt der deutschen Kulturorchester
VAKkg	Versorgungsanstalt der Kaminkehrergesellen
VAP	Versorgungsanstalt der Deutschen Bundespost
VBL	Versorgungsanstalt des Bundes und der Länder
VBLU	Versorgungsverband bundes- und landesgeförderter Unternehmen
VDR	Verband Deutscher Rentenversicherungsträger
VES	Versorgungsempfänger-Statistik des Statistischen Bundesamtes
WG	Wohngeld
ZB	Zusammenfassender Bericht (zur ASID)
ZeS	Zentrum für Sozialpolitik der Universität Bremen
ZÖD	Zusatzversorgung im öffentlichen Dienst
ZP	Zielperson
ZVK	Zusatzversorgungskasse